

Global Carbon Daily

Analyst. 최관순, 3773-8812 / ks1.choi@sks.co.kr



글로벌 배출권 가격

2026-06-23

지역	종목	단위	가격	원화 환산	1D(%)	1W(%)	1M(%)	3M(%)	Price Flow
유럽 (선물)	EUA	유로/톤	81.6	143,295	1.2	1.9	6.0	14.5	
	UKA	파운드/톤	58.9	119,884	-2.6	1.3	10.1	51.3	
미국 (선물)	RGGI	달러/톤	43.9	67,514	0.0	5.2	3.3	59.4	
	CCA	달러/톤	32.6	50,174	0.0	1.5	6.3	11.7	
한국 (현물)	KAU	원/톤	21,000	-	1.7	-6.7	6.6	40.9	
	KOC	원/톤	12,050	-	0.0	0.0	0.4	9.5	
	i-KOC	원/톤	14,900	-	0.0	0.0	0.3	17.8	
중국(현물)	CEA	위안/톤	82.1	18,609	-0.4	0.7	2.4	2.3	

*KOC, i-KOC는 국내/국외 온실가스 저감 인증실적

*3M 기준

글로벌 에너지 가격

원자재	종목	단위	가격	1D(%)	1W(%)	1M(%)	3M(%)	Price Flow
원유	미국 WTI	USD/bbl.	74.8	-2.3	-7.3	-22.5	-19.0	
	유럽 Brent	USD/bbl.	77.9	-3.3	-6.3	-24.8	-25.4	
	중동 Dubai	USD/bbl.	69.9	-4.2	-9.0	-27.1	-35.9	
천연가스	미국 NYM HH	USD/MMBtu	3.3	0.6	3.4	11.9	10.5	
	유럽 ICE Dutch TTF	EUR/MWh	41.9	-0.5	-1.5	-14.0	-22.5	
LNG	일본/한국 NYM JKM	USD/MMBtu	15.9	3.6	-15.6	-15.7	-22.7	
석탄	유럽 ICE ARA	USD/MT	126.1	-0.1	0.1	11.8	6.7	
	중국 ZCE	CNY/MT	801.4	0.0	0.0	0.0	0.0	
	호주 뉴캐슬	USD/MT	143.9	-0.1	-1.7	9.0	5.4	

*3M 기준

탄소배출권 ETF/ETN

종목코드	이름	단위	가격	1D(%)	1W(%)	총자산	1D(%)	1W(%)
KRBN	KS Global Carbon	USD	33.9	1.5	1.4	139	0.0	-0.1
KEUA	KS European Carbon	USD	22.8	0.0	0.0	5	0.0	0.0
KCCA	KS California Carbon	USD	17.0	0.7	2.6	122	0.0	-0.2
GRN	iPath Series B Carbon ETN	USD	32.4	2.4	2.1	11	0.0	-4.0
400580	SOL 유럽탄소배출권	KRW	11,300	-0.6	2.2	5,689	0.0	3.6
400590	SOL 글로벌탄소배출권	KRW	15,320	-0.2	5.4	7,649	0.0	5.0
400570	KODEX 유럽탄소배출권	KRW	11,080	0.7	2.7	14,425	0.0	-10.1
401590	HANARO 글로벌탄소배출권	KRW	12,220	0.8	5.1	6,246	0.0	5.0

*단위: 미국 백만달러/한국 백만원

배출권/에너지 관련 뉴스

미-이란 협상 진전에 국제유가 하락...브렌트유 3.3% ↓

<https://www.yna.co.kr/view/AKR20260623006300072>

기후특위 후반기 재출범... 헌재 결정 이행·2035 NDC 수립 '마지막 승부처'

<https://www.energydaily.co.kr/news/articleView.html?idxno=200654>

EU CCS 목표 '빨간불'...2030 탄소 저장 용량 35% 부족

<https://www.impacton.net/news/articleView.html?idxno=19327>

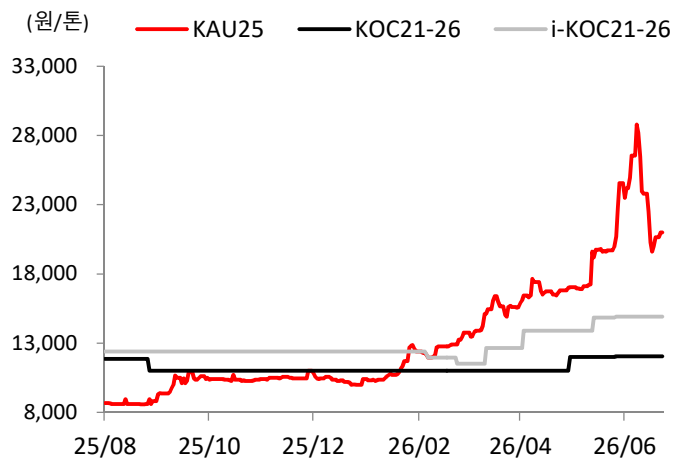
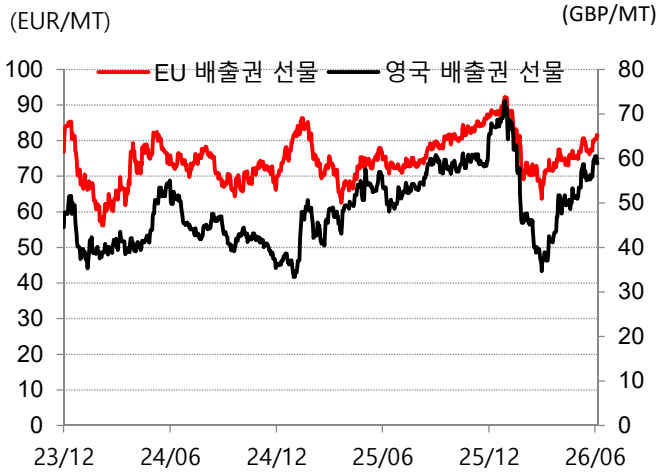
Global Carbon Daily

Analyst. 최관순, 3773-8812 / ks1.choi@sks.co.kr



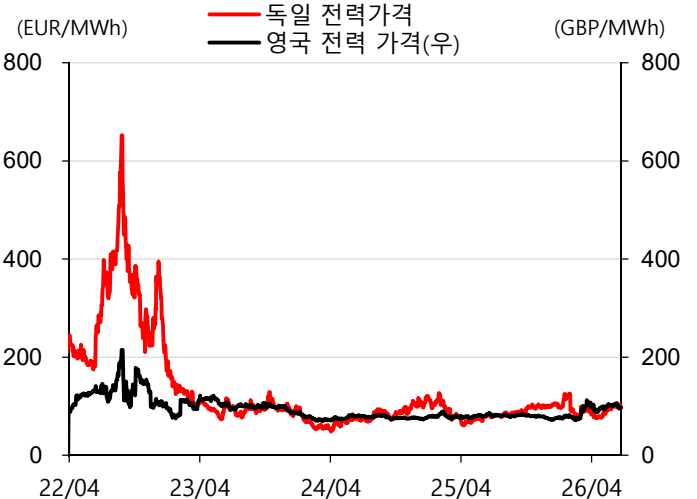
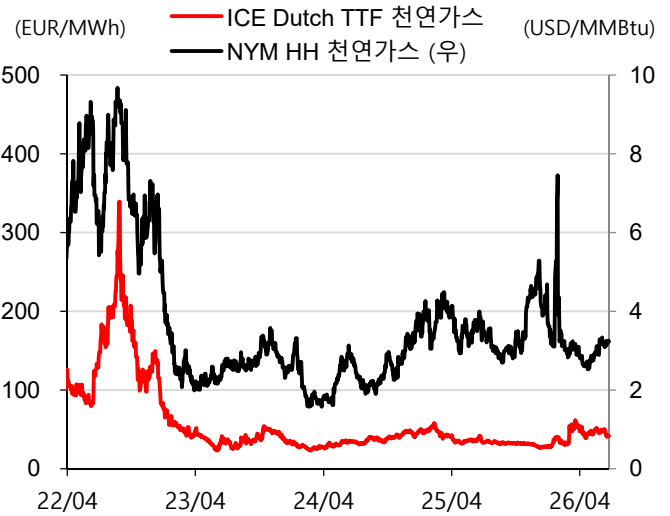
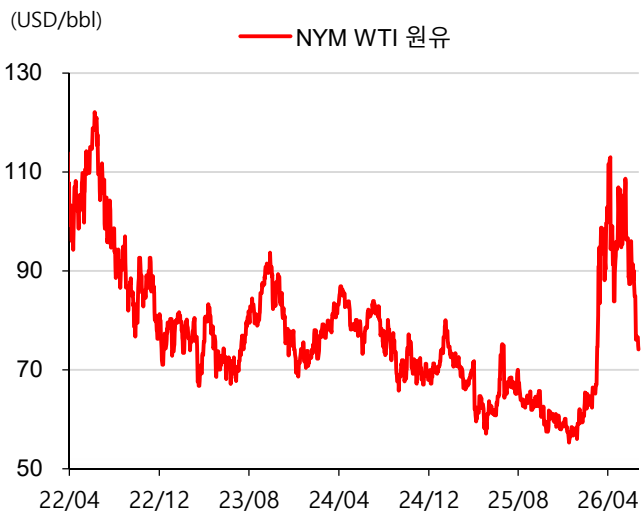
2026-06-23

국내외 배출권 가격 추이



출처: Bloomberg, SK증권

원자재 가격/유럽 전력 가격



출처: Bloomberg, SK증권