

Global Carbon Daily

Analyst. 최관순, 3773-8812 / ks1.choi@sks.co.kr



글로벌 배출권 가격

2026-05-27

| 지역 | 종목 | 단위 | 가격 | 원화 환산 | 1D(%) | 1W(%) | 1M(%) | 3M(%) | Price Flow |
|---------|-------|-------|--------|---------|-------|-------|-------|-------|------------|
| 유럽 (선물) | EUA | 유로/톤 | 78.0 | 136,773 | 1.7 | 4.1 | 4.2 | 7.5 | |
| | UKA | 파운드/톤 | 56.7 | 114,916 | 6.0 | 11.2 | 12.3 | 23.5 | |
| 미국 (선물) | RGGI | 달러/톤 | 42.5 | 64,116 | 0.0 | -1.6 | 13.4 | 77.6 | |
| | CCA | 달러/톤 | 30.7 | 46,297 | 0.0 | 2.1 | 5.6 | 3.3 | |
| 한국 (현물) | KAU | 원/톤 | 19,950 | - | 1.3 | 1.8 | 18.8 | 50.6 | |
| | KOC | 원/톤 | 12,000 | - | 0.0 | 0.0 | 9.1 | 9.1 | |
| | i-KOC | 원/톤 | 14,850 | - | 0.0 | 0.0 | 6.8 | 29.1 | |
| 중국(현물) | CEA | 위안/톤 | 80.0 | 17,780 | -0.2 | -3.2 | 3.1 | -1.2 | |

*KOC, i-KOC는 국내/국외 온실가스 저감 인증실적

*3M 기준

글로벌 에너지 가격

| 원자재 | 종목 | 단위 | 가격 | 1D(%) | 1W(%) | 1M(%) | 3M(%) | Price Flow |
|------|------------------|-----------|-------|-------|-------|-------|-------|------------|
| 원유 | 미국 WTI | USD/bbl. | 93.9 | -2.8 | -12.9 | -0.5 | 43.5 | |
| | 유럽 Brent | USD/bbl. | 99.4 | 3.4 | -10.7 | -5.6 | 40.3 | |
| | 중동 Dubai | USD/bbl. | 91.2 | 3.0 | -11.1 | -7.0 | 31.3 | |
| 천연가스 | 미국 NYM HH | USD/MMBtu | 2.9 | -0.4 | -7.1 | 14.7 | -2.5 | |
| | 유럽 ICE Dutch TTF | EUR/MWh | 47.5 | 4.5 | -8.4 | 5.8 | 52.9 | |
| LNG | 일본/한국 NYM JKM | USD/MMBtu | 18.4 | -2.0 | -6.1 | 11.3 | 73.9 | |
| 석탄 | 유럽 ICE ARA | USD/MT | 112.5 | 1.6 | 0.0 | 9.9 | 5.6 | |
| | 중국 ZCE | CNY/MT | 961.8 | 0.0 | 20.0 | 20.0 | 20.0 | |
| | 호주 뉴캐슬 | USD/MT | 132.6 | 0.4 | 0.2 | -0.8 | 14.1 | |

*3M 기준

탄소배출권 ETF/ETN

| 종목코드 | 이름 | 단위 | 가격 | 1D(%) | 1W(%) | 총자산 | 1D(%) | 1W(%) |
|--------|---------------------------|-----|--------|-------|-------|--------|-------|-------|
| KRBN | KS Global Carbon | USD | 33.0 | 2.2 | 3.9 | 139 | 0.0 | 2.2 |
| KEUA | KS European Carbon | USD | 22.8 | 0.0 | 0.0 | 5 | 0.0 | 0.0 |
| KCCA | KS California Carbon | USD | 15.8 | -0.0 | 1.7 | 115 | 0.0 | 0.4 |
| GRN | iPath Series B Carbon ETN | USD | 31.0 | 2.1 | 4.4 | 11 | 0.0 | 2.6 |
| 400580 | SOL 유럽탄소배출권 | KRW | 10,795 | 2.0 | 1.7 | 5,328 | 0.0 | -0.8 |
| 400590 | SOL 글로벌탄소배출권 | KRW | 14,165 | 1.3 | 1.4 | 7,056 | 0.0 | 0.0 |
| 400570 | KODEX 유럽탄소배출권 | KRW | 10,455 | 1.4 | 0.6 | 16,102 | 0.0 | -0.8 |
| 401590 | HANARO 글로벌탄소배출권 | KRW | 11,425 | -0.3 | 1.6 | 5,762 | 0.0 | -0.0 |

*단위: 미국 백만달러/한국 백만원

배출권/에너지 관련 뉴스

국제유가, 미군 이란 공습에 반등...브렌트유 4% ↑

<https://www.yna.co.kr/view/AKR20260527004800072>

[에너지탄소포럼] CBAM 본격화, 커지는 기업 부담...비용 관리 '숙제'

<https://www.seoulfn.com/news/articleView.html?idxno=629669>

"5월 맞아?" 유럽 댈친 '열돔'...영국·프랑스 역대급 폭염

<https://www.khan.co.kr/article/202605261654001>

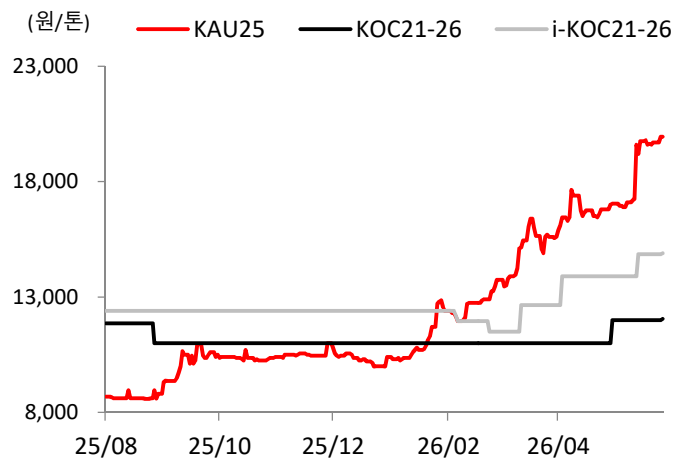
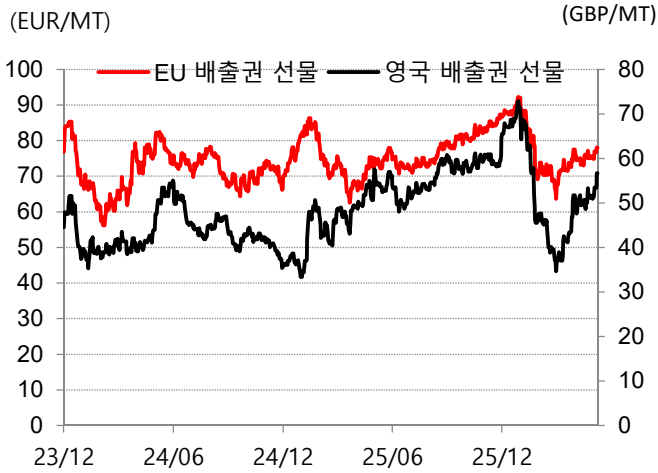
Global Carbon Daily

Analyst. 최관순, 3773-8812 / ks1.choi@sks.co.kr



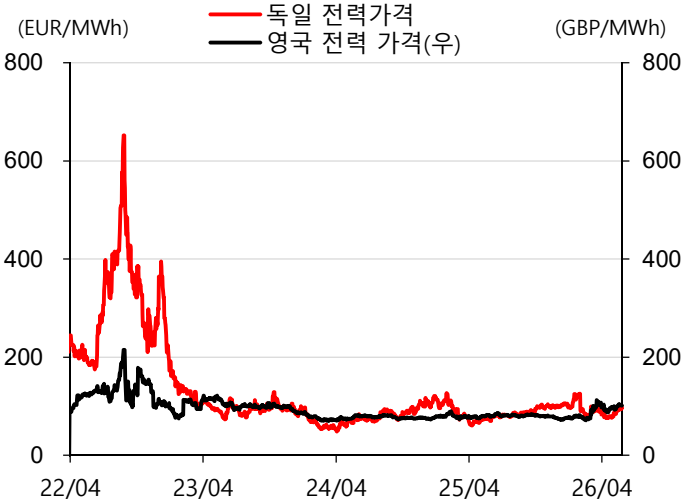
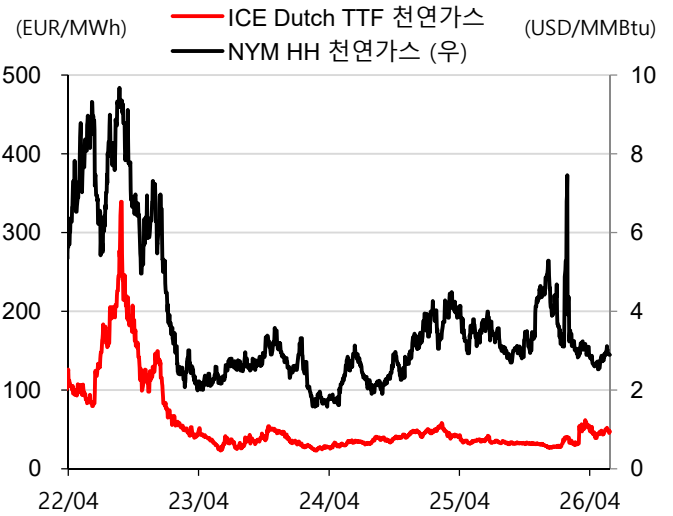
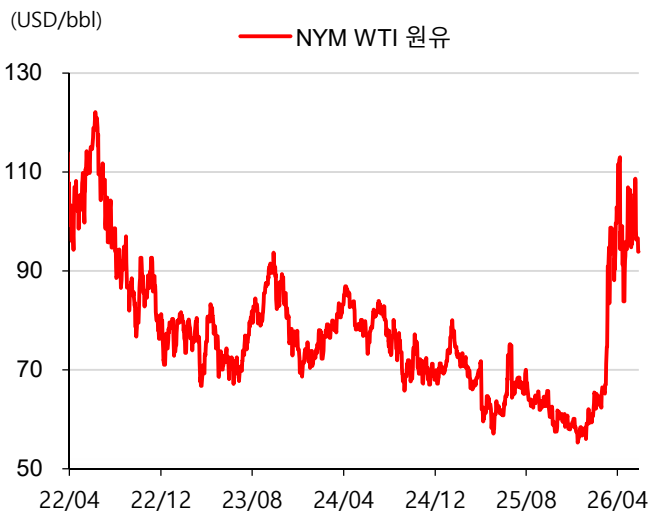
2026-05-27

국내외 배출권 가격 추이



출처: Bloomberg, SK증권

원자재 가격/유럽 전력 가격



출처: Bloomberg, SK증권