



아침에 슝

SK증권 리서치센터

2026-04-27, (월)

▶ 주요국 증시 수익률

(pt. %)	증가	1D	1W	1M	2M	3M	YTD	1Y	2Y	3Y
KOSPI	6,475.63	0.0	4.6	14.8	11.5	29.8	53.7	156.7	142.0	160.2
KOSDAQ	1,203.84	2.5	2.9	3.8	4.3	21.1	30.1	65.8	39.6	43.5
Dow Jones	49,230.71	-0.2	-0.4	6.0	-0.8	0.3	2.4	22.8	28.0	46.8
Nasdaq	24,836.60	1.6	1.5	13.3	8.5	5.7	6.9	44.7	58.1	110.5
S&P 500	7,165.08	0.8	0.5	8.7	3.7	3.6	4.7	30.6	41.3	76.0
영국	10,379.08	-0.7	-2.7	2.7	-2.9	2.3	4.5	23.5	29.1	31.5
독일	24,128.98	-0.1	-2.3	5.1	-4.5	-3.1	-1.5	9.4	33.4	52.0
프랑스	8,157.82	-0.8	-3.2	4.0	-4.2	0.2	0.1	8.7	0.8	8.3
일본	59,716.18	1.0	2.1	11.1	5.1	10.9	18.6	70.4	55.3	108.7
상하이종합	4,079.90	-0.3	0.7	3.8	-0.1	-1.4	2.8	23.7	34.0	25.0
홍콩H	8,775.62	0.5	-0.8	2.2	-2.1	-4.2	-1.5	8.9	43.9	32.9
브라질	190,745.02	-0.3	-2.5	2.9	0.1	6.6	18.4	41.7	52.9	84.8
베트남	1,853.29	-0.9	2.0	11.8	1.6	-0.9	3.9	51.5	53.7	79.1
인도	76,664.21	-1.3	-2.3	1.8	-7.4	-6.0	-10.0	-3.9	3.8	27.5

▶ Global Market

미국 미-이란 긴장 속 뉴욕증시 혼조세. 인텔발 기술주 강세 & 반도체 밸리

· 미-이란 대표단 파키스탄행. 인텔(+23.6%) 실적 서프라이즈에 반도체주 강세

유럽 미-이란 휴전 기대 약화에 하락 마감

· 유가 상승과 중동 리스크 영향으로 약세 우위의 혼조 마감

중국 단기 과열 이후 차익실현과 기술주 조정

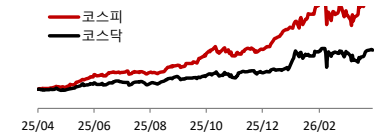
· 장 초반부터 기술주 테마 약세. CPO, 6G, 우주 테마 차익실현 매물 출회

국내 코스닥 중심의 성장주와 증소형주로 수급 이동하며 혼조 마감

· 코스피 반도체 대형주 약세. 코스닥 시총 상위주 강세

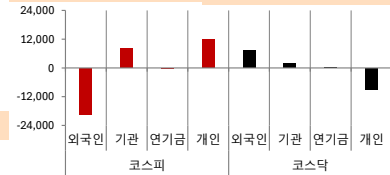
국내 주요 지수 추이

(기준 100, 최근 1년)



투자자별 순매수 대금

(단위 : 억원)



▶ Today's Event

· 일 - 2월 선행지수 ; 미 - 4월 제조업활동지수 ; 독 - 5월 소비자 동향

▶ Fixed Income

(%, bp)	증가	1D	1M	YTD	(%, bp)	증가	1D	1M	YTD
국고채 3년(%)	3.50	4.2	-6.0	54.4	일본 국채 10년(%)	2.44	1.0	17.7	37.3
국고채 10년(%)	3.82	2.8	-4.0	43.0	중국 국채 10년(%)	1.76	0.2	-6.7	-9.7
미국채 2년(%)	3.78	-5.5	-10.7	30.5	독일 국채 10년(%)	2.99	-1.5	3.6	13.9
미국채 10년(%)	4.30	-2.4	-3.2	13.4	브라질 국채 10년(%)	13.74	-12.6	-40.4	0.8

▶ Commodity

(각 단위/달러)	증가	1D	1M	YTD	(각 단위/달러)	증가	1D	1M	YTD
국제유가(WTI)	94.40	-1.5	4.5	64.4	금(Comex)	4,722.30	0.4	3.7	8.8
VIX Index	18.71	-3.1	-26.1	25.2	BDI(Baltic Dry)	2,665.00	-0.3	33.2	42.0
천연가스	2.52	-3.5	-14.5	-31.6	구리	602.70	-0.9	9.0	6.1
CRB상품지수	379.06	-0.7	6.4	26.9	비트코인	77,746.35	-0.2	9.5	-11.3

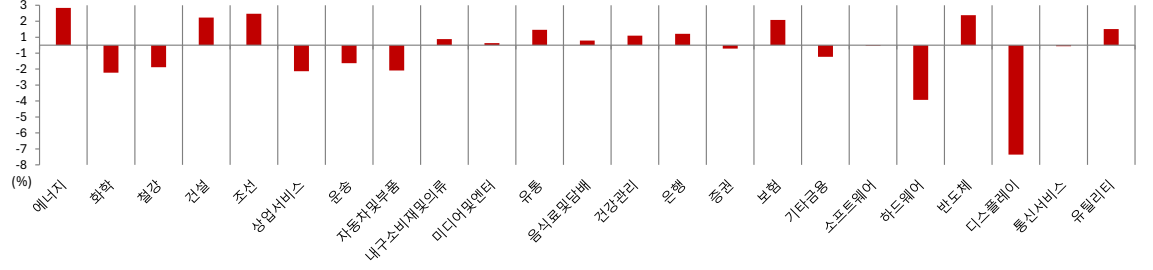
▶ Currency

(pt. 원)	증가	1D	1M	YTD	(pt. 원)	증가	1D	1M	YTD
달러인덱스	98.53	-0.2	-1.1	0.2	원/홍콩달러	188.40	-0.3	-1.9	1.5
원/달러	1,476.30	-0.2	-1.7	2.5	원/위안	216.06	-0.3	-0.7	4.4
엔/달러(엔)	159.38	-0.2	-0.1	1.7	원/헤알	296.36	0.5	3.1	12.7
달러/유로(\$)	1.17	0.3	1.4	-0.2	달러/파운드(\$)	1.35	0.5	1.2	0.4

※ 작성자(SK증권 리서치센터)는 본 조사분석자료에 게재된 내용들이 외부의 부당한 압력이나 간섭없이 신의 성실하게 작성되었음을 확인합니다. 자료 제공일 시점에서의 의견 및 추정치로 최종 실적과 오차가 발생할 수 있으며, 투자를 유도할 목적이 아니라 투자판단에 참고가 되는 정보제공을 목적으로 하고 있습니다. 투자시 투자자 자신의 판단과 책임하에 최종결정을 하시기 바랍니다. 본 자료는 당사의 저작물로서 모든 저작권은 당사에게 있으며, 어떠한 경우에도 당사의 동의 없이 복제, 대여, 전송, 재배포 될 수 없습니다.



▶ **섹터별 일일 수익률**



▶ **일일 상승률 상위 종목 (시총 천억원 이상)** (억원, %) ▶ **일일 하락률 상위 종목 (시총 천억원 이상)** (억원, %)

종목명	시가총액	수익률	1주	연초대비	종목명	시가총액	수익률	1주	연초대비
한화갤러리아	6,475	30.0	35.0	144.2	오이솔루션	5,186	-10.9	-6.1	220.1
고영	29,041	30.0	28.2	84.7	드림시큐리티	2,902	-10.5	1.7	84.5
엔로보틱스	2,125	29.9	27.2	174.6	무림P&P	1,843	-9.5	-18.6	16.8
대주전자재료	28,385	29.7	37.7	187.9	엑스게이트	3,691	-8.6	-13.7	69.2
아주IB투자	22,678	28.3	56.9	548.9	코칩	1,726	-8.5	6.4	34.5
에이엘티	1,426	26.3	25.5	23.1	라온텍	2,362	-8.3	5.2	75.7
아스플로	1,413	25.9	27.7	122.5	국일제지	4,893	-8.3	13.0	24.7
네패스	7,990	25.3	30.0	122.1	SGC에너지	9,136	-7.6	23.4	188.8
쏘닉스	1,063	24.8	15.6	265.5	셀레믹스	1,306	-7.6	0.1	489.3
마녀공장	2,687	23.0	23.5	19.7	아톤	2,157	-7.5	0.0	42.8

외국인 순매수 강도 상위(%) 기관 순매수 강도 상위(%) 연기금 순매수 강도 상위(%) 투신 순매수 강도 상위(%)

종목명	매수강도	종목명	매수강도	종목명	매수강도	종목명	매수강도
제주반도체	8.43	아스플로	3.28	HD현대마린엔진	0.52	아스플로	1.13
어보브반도체	5.60	나노	1.54	네패스	0.48	비엠티	0.57
고영	3.58	호텔신라	1.32	호텔신라	0.38	디동일	0.49
SFA반도체	3.09	디바이스	1.25	나노	0.37	해성디에스	0.47
KEC	3.09	한라HMS	0.97	디바이스	0.33	에스오에스랩	0.38
에이팩트	2.88	네패스	0.94	한솔아이원스	0.32	LS머트리얼즈	0.37
에이엘티	2.51	코스텍시스	0.88	한솔제지	0.32	에이스테크	0.32
아주IB투자	2.32	해성디에스	0.75	한화엔진	0.24	호텔신라	0.30
PS일렉트로닉스	2.23	디동일	0.68	대주전자재료	0.22	에이디테크놀로지	0.30
네패스아크	2.12	비엠티	0.64	아모레퍼시픽	0.21	한솔아이원스	0.23

외국인 순매도 강도 상위(%) 기관 순매도 강도 상위(%) 연기금 순매도 강도 상위(%) 투신 순매도 강도 상위(%)

종목명	매도강도	종목명	매도강도	종목명	매도강도	종목명	매도강도
오이솔루션	-3.40	한국항공우주	-0.97	한국항공우주	-0.48	대주전자재료	-0.44
대한광통신	-1.55	인텔리안테크	-0.64	태광	-0.42	엘티씨	-0.43
한국화장품	-1.47	오이솔루션	-0.61	인텔리안테크	-0.23	제닉	-0.42
씨아이에스	-1.06	코츠테크놀로지	-0.48	비에이치아이	-0.21	지니너스	-0.35
코칩	-1.03	태광	-0.38	금호석유화학	-0.19	비나텍	-0.34
아톤	-0.98	지니너스	-0.37	엠케이전자	-0.19	한국알콜	-0.31
에코아이	-0.94	루닛	-0.36	유니셀	-0.16	지놈앤컴퍼니	-0.25
하이드로리튬	-0.92	비에이치아이	-0.35	덴티움	-0.15	오로스테크놀로지	-0.25
솔루션첨단소재	-0.88	제닉	-0.34	서진시스템	-0.14	삼양식품	-0.23
비에이치아이	-0.86	비나텍	-0.34	오상헬스케어	-0.14	에스비비테크	-0.22

주 : 매수강도 = 매수대금 / 시가총액

※ 작성자(SK증권 리서치센터)는 본 조사분석자료에 게재된 내용들이 외부의 부당한 압력이나 간섭없이 신의 성실하게 작성되었음을 확인합니다. 자료 제공일 시점에서의 의견 및 추정치로 최종 실적과 오차가 발생할 수 있으며, 투자를 유도할 목적이 아니라 투자판단에 참고가 되는 정보제공을 목적으로 하고 있습니다. 투자시 투자자 자신의 판단과 책임하에 최종결정을 하시기 바랍니다. 본 자료는 당사의 저작물로서 모든 저작권은 당사에게 있으며, 어떠한 경우에도 당사의 동의 없이 복제, 대여, 전송, 재배포 될 수 없습니다.





아침에 슝

SK증권 리서치센터

2026-04-27, (월)

국내 섹터별 주요 종목 수익률

(원, %)

섹터	코드	종목명	종가	1일	1주	1개월	3개월	연초대비	1년	3년
반도체	A005930	삼성전자	219,500	-2.2	1.6	16.1	44.3	83.1	294.1	245.1
	A000660	SK하이닉스	1,222,000	-0.2	8.3	22.8	59.3	87.7	585.4	1,329.2
	A042700	한미반도체	295,500	0.7	3.1	-1.5	72.7	131.9	254.7	1,345.0
	A402340	SK스퀘어	725,000	-0.4	6.3	19.8	62.7	97.0	766.2	1,733.1
	A058470	리노공업	124,400	0.9	7.9	15.7	81.1	106.3	261.0	371.6
	A403870	HPSP	53,400	4.7	20.0	7.3	57.1	59.4	115.3	159.2
	A039030	이오테크닉스	506,000	4.4	7.5	13.3	68.9	86.0	323.1	501.7
IT가전	A373220	LG에너지솔루션	481,000	3.1	15.1	22.1	16.7	30.5	40.8	-12.7
	A006400	삼성SDI	641,000	1.7	25.0	58.7	71.8	137.8	247.0	-7.3
IT하드웨어	A009150	삼성전기	788,000	1.8	16.1	73.4	189.7	209.0	545.9	464.1
디스플레이	A034220	LG디스플레이	12,770	-3.6	-11.4	8.7	1.9	8.1	51.8	-14.7
자본재	A028260	삼성물산	311,500	-2.7	3.3	7.8	2.0	30.1	163.8	194.1
	A012450	한화에어로스페이스	1,463,000	2.7	2.8	4.5	16.6	55.5	80.3	1,199.7
기계	A034020	두산에너빌리티	127,100	3.7	17.1	23.9	36.2	68.8	372.5	602.2
	A267260	HD현대일렉트릭	1,248,000	10.5	14.8	25.8	41.2	61.2	325.9	2,254.7
조선	A329180	HD현대중공업	671,000	4.7	30.5	28.3	7.0	31.8	78.5	511.1
	A009540	HD한국조선해양	476,000	3.3	13.5	23.6	9.2	17.0	90.8	454.8
운송	A011200	HMM	21,100	1.7	0.0	5.9	3.7	2.9	11.4	1.4
철강	A005490	POSCO홀딩스	415,000	1.1	7.8	21.3	12.8	36.1	61.5	9.4
건설,건축	A028050	삼성E&A	52,500	4.4	6.0	55.8	94.4	118.3	174.3	76.2
건강관리	A207940	삼성바이오로직스	1,528,000	0.9	-4.6	-3.6	-15.2	-9.9	-0.7	32.1
	A068270	셀트리온	209,000	1.5	0.7	2.7	-1.4	15.5	36.8	37.4
	A196170	알테오젠	369,000	3.2	0.8	2.9	-4.8	-17.9	-5.0	731.1
	A028300	HLB	60,200	0.5	-4.0	17.6	5.1	18.5	9.1	85.1
자동차	A005380	현대차	513,000	-3.6	-4.6	2.4	0.6	73.0	171.6	155.2
	A000270	기아	153,400	-3.2	-3.6	-2.8	-3.5	25.9	72.7	77.1
	A012330	현대모비스	422,500	-4.5	-1.1	5.1	-7.7	13.3	67.3	77.9
화장품	A090430	아모레퍼시픽	143,900	8.9	8.5	5.2	8.0	20.4	22.6	19.3
소매(유통)	A257720	실리콘투	48,800	2.0	3.6	27.2	-1.0	26.3	53.2	1,367.7
호텔,레저	A035250	강원랜드	16,950	0.9	-0.8	-6.6	-4.5	-10.6	6.5	-10.5
미디어	A352820	하이브	252,000	2.2	-4.0	-17.2	-33.7	-23.6	10.5	-3.3
은행	A105560	KB금융	157,400	-0.4	-3.0	5.4	16.1	26.2	86.1	216.4
	A055550	신한지주	100,000	0.1	0.4	8.6	19.2	30.0	105.1	180.5
보험	A032830	삼성생명	244,500	-4.3	-3.6	7.5	32.1	55.1	194.9	272.1
증권	A138040	메리츠금융지주	114,500	-2.1	-2.7	2.8	6.6	1.2	-3.7	151.1
화학	A051910	LG화학	391,500	0.0	8.8	23.1	9.4	17.6	75.6	-47.2
	A003670	포스코퓨처엠	252,000	2.4	7.5	24.4	17.8	34.8	99.7	-25.2
비철,목재	A010130	고려아연	1,642,000	-1.9	-2.2	3.1	3.9	24.8	127.7	213.4
통신	A017670	SK텔레콤	100,000	1.2	1.7	25.3	59.5	86.9	73.3	109.4
	A030200	KT	61,700	-0.5	-3.4	2.7	13.8	17.3	25.5	105.7
필수소비재	A033780	KT&G	176,200	3.0	2.9	13.0	21.6	24.0	55.2	104.9
에너지	A096770	SK이노베이션	132,900	-0.2	2.7	16.5	19.3	31.3	40.0	-22.9
유틸리티	A015760	한국전력	46,200	0.0	0.7	-0.5	-24.5	-2.1	84.1	148.9

※ 작성자(SK증권 리서치센터)는 본 조사분석자료에 게재된 내용들이 외부의 부당한 압력이나 간섭없이 신의 성실하게 작성되었음을 확인합니다. 자료 제공일 시점에서의 의견 및 추정치로 최종 실적과 오차가 발생할 수 있으며, 투자를 유도할 목적이 아니라 투자판단에 참고가 되는 정보제공을 목적으로 하고 있습니다. 투자시 투자자 자신의 판단과 책임하에 최종결정을 하시기 바랍니다. 본 자료는 당사의 저작물로서 모든 저작권은 당사에게 있으며, 어떠한 경우에도 당사의 동의 없이 복제, 대역, 전송, 재배포 될 수 없습니다.



2026-04-27, (월)

미국 섹터별 주요 종목 수익률

(달러, %)

섹터	코드	종목명	종가	1일	1주	1개월	3개월	연초대비	1년	3년
에너지	XOM	엑슨 모빌	148.91	-1.1	1.7	-8.8	10.3	23.7	37.1	27.8
	CVX	셰브론	185.21	-1.3	0.7	-9.7	11.1	21.5	33.2	9.6
	OXY	옥시덴탈 페트로리움	57.12	-1.2	6.2	-7.6	29.5	38.9	41.5	-6.9
	KMI	킨더모건	31.74	0.0	-0.9	-6.6	7.3	15.5	18.1	82.3
소재	ECL	에코랩	269.49	-0.7	-1.9	0.4	-4.4	2.7	12.4	64.0
	APD	에어 프리덕츠 & 케미컬	301.76	-0.6	3.4	4.0	15.5	22.2	12.2	4.1
	NUE	뉴코어	214.29	0.6	9.4	29.7	18.0	31.4	85.9	44.8
	IFF	인터내셔널 플레이버	71.14	0.3	-6.2	0.6	-2.9	5.6	-7.2	-25.5
	IP	인터내셔널 페이퍼	32.65	-2.7	-12.1	-10.5	-24.1	-17.1	-31.5	-5.9
산업재	GE	제너럴 일렉트릭	284.60	0.8	-6.4	-4.0	-3.2	-7.6	44.2	262.5
	CAT	캐터필라	830.79	-0.5	4.5	15.5	32.6	45.0	170.7	280.0
	HON	하니웰	213.17	-0.5	-8.7	-5.6	-3.7	9.3	12.7	15.5
	BA	보잉	232.44	-0.7	4.1	16.4	-7.8	7.1	31.9	15.0
	MMM	3M	145.99	0.8	-5.5	-1.4	-10.3	-8.8	5.1	67.3
자유 소비재	AMZN	아마존 닷 컴	263.99	3.5	5.4	24.7	10.4	14.4	41.5	157.4
	TSLA	테슬라	376.30	0.7	-6.1	-2.5	-16.2	-16.3	45.0	134.2
	HD	홈디포	335.89	-1.3	-3.9	1.0	-12.5	-2.4	-6.6	13.3
	MCD	맥도날드	299.36	-1.0	-3.9	-4.0	-3.2	-2.1	-5.3	2.7
	NKE	나이키	44.69	-0.2	-2.9	-15.6	-31.3	-29.9	-23.6	-64.2
필수 소비재	WMT	월-마트	129.92	-1.6	1.9	5.6	10.4	16.6	35.6	157.1
	PG	프록터 & 갬블	148.18	1.7	0.9	3.0	-1.3	3.4	-7.1	-5.2
	COST	코스트코 홀세일	1,011.15	-0.3	1.1	3.7	2.8	17.3	3.7	101.0
	KO	코카콜라	76.63	0.5	1.2	1.8	5.1	9.6	5.7	20.0
	TGT	타겟	129.26	-0.7	1.1	11.1	19.6	32.2	35.6	-18.0
의료	UNH	유나이티드헬스 그룹	354.92	0.1	9.3	31.2	-0.4	7.5	-16.3	-27.9
	JNJ	존슨 & 존슨	227.50	-1.4	-2.9	-5.2	3.3	9.9	46.8	37.7
	MRK	머크	111.90	-2.4	-6.0	-6.3	3.4	6.3	40.2	-4.0
	AMGN	암젠	344.55	-1.2	-3.0	-2.7	-0.1	5.3	23.1	40.7
IT	AAPL	애플	271.06	-0.9	0.3	7.3	9.3	-0.3	30.1	65.5
	MSFT	마이크로소프트	424.62	2.1	0.4	14.4	-8.9	-12.2	9.6	54.2
	NVDA	엔비디아	208.27	4.3	3.3	16.6	11.0	11.7	95.7	693.7
	GOOGL	알파벳	344.40	1.6	0.8	18.4	5.0	10.0	116.2	231.6
	INTC	인텔	82.54	23.6	20.5	74.9	83.1	123.7	284.1	185.8
통신 서비스	NFLX	넷플릭스	92.44	-0.4	-5.0	0.2	7.3	-1.4	-15.7	186.6
	VZ	버라이즌 커뮤니케이션	46.38	-1.8	-0.4	-7.9	17.4	13.9	8.3	24.3
	DIS	월트 디즈니	102.60	-1.0	-3.5	6.9	-7.6	-9.8	14.0	4.7
	CMCSA	컴캐스트	27.56	-12.9	-7.0	-4.1	-5.9	-1.6	-11.4	-20.3
	T	AT&T	26.20	-1.5	-1.2	-9.1	11.1	5.5	-4.8	49.6
금융	JPM	J.P 모건체이스	308.28	-1.1	-0.6	4.4	3.5	-4.3	26.0	123.9
	GS	골드만삭스 그룹	926.91	-0.5	0.1	10.1	0.9	5.5	70.0	173.0
유틸리티	AEP	아메리칸 일렉트릭 파워	134.73	-0.3	0.8	5.0	15.5	16.8	26.3	42.8
	AWK	아메리칸 워터	132.42	-1.9	0.6	-1.6	2.1	1.5	-9.3	-13.1
	FE	퍼스트에너지	49.41	-0.4	-1.4	-0.2	6.1	10.4	16.9	20.1

※ 작성자(SK증권 리서치센터)는 본 조사분석자료에 게재된 내용들이 외부의 부당한 압력이나 간섭없이 신의 성실하게 작성되었음을 확인합니다. 자료 제공일 시점에서의 의견 및 추정치로 최종 실적과 오차가 발생할 수 있으며, 투자를 유도할 목적이 아니라 투자판단에 참고가 되는 정보제공을 목적으로 하고 있습니다. 투자시 투자자 자신의 판단과 책임하에 최종결정을 하시기 바랍니다. 본 자료는 당사의 저작물로서 모든 저작권은 당사에게 있으며, 어떠한 경우에도 당사의 동의 없이 복제, 대여, 전송, 재배포 될 수 없습니다.

