

Global Carbon Daily

Analyst, 최관순, 3773-8812 / ks1.choi@sks.co.kr



글로벌 배출권 가격

2025-07-25

지역	종목	단위	가격	원화 환산	1D(%)	1W(%)	1M(%)	3M(%)	Price Flow
유럽 (선물)	EUA	유로/톤	70.9	114,371	2.2	0.5	-3.6	6.7	
	UKA	파운드/톤	50.3	93,205	1.7	-1.3	-1.9	6.0	
미국 (선물)	RGGI	달러/톤	23.3	31,926	1.5	0.9	-2.8	14.7	
	CCA	달러/톤	28.1	38,526	-0.1	-0.8	0.7	2.9	
한국 (현물)	KAU	원/톤	8,820	-	-0.5	2.6	0.3	1.0	
	KOC	원/톤	11,850	-	0.0	0.0	0.0	0.0	
	i-KOC	원/톤	12,400	-	0.0	0.0	0.0	0.0	
중국(현물)	CEA	위안/톤	73.8	14,158	0.7	1.2	-0.6	-2.5	

*KOC, i-KOC는 국내/국외 온실가스 저감 인증실적

*3M 기준

글로벌 에너지 가격

원자재	종목	단위	가격	1D(%)	1W(%)	1M(%)	3M(%)	Price Flow
원유	미국 WTI	USD/bbl.	66.0	1.2	-2.2	2.6	4.8	
	유럽 Brent	USD/bbl.	69.4	1.2	-0.2	3.3	3.7	
	중동 Dubai	USD/bbl.	69.4	1.1	1.1	4.8	3.9	
천연가스	미국 NYM HH	USD/MMBtu	3.1	0.6	-12.6	-12.5	5.3	
	유럽 ICE Dutch TTF	EUR/MWh	32.4	-1.0	-6.0	-9.1	-0.2	
LNG	일본/한국 NYM JKM	USD/MMBtu	11.9	-0.4	-2.5	-12.1	5.4	
석탄	유럽 ICE ARA	USD/MT	104.5	0.1	-0.3	0.9	2.4	
	중국 ZCE	CNY/MT	801.4	0.0	0.0	0.0	0.0	
	호주 뉴캐슬	USD/MT	110.1	0.2	-0.4	3.3	17.4	

*3M 기준

탄소배출권 ETF/ETN

종목코드	이름	단위	가격	1D(%)	1W(%)	총자산	1D(%)	1W(%)
KRBN	KS Global Carbon	USD	30.4	1.1	1.0	160	0.0	-0.3
KEUA	KS European Carbon	USD	23.9	1.8	2.2	6	0.0	-0.2
KCCA	KS California Carbon	USD	15.3	-0.3	-1.0	109	0.0	-0.8
GRN	iPath Series B Carbon ETN	USD	28.2	2.1	1.0	15	0.0	-1.6
400580	SOL 유럽탄소배출권	KRW	10,125	-0.2	-2.6	7,090	0.0	-3.1
400590	SOL 글로벌탄소배출권	KRW	12,015	0.0	-2.3	8,445	0.0	-2.5
400570	KODEX 유럽탄소배출권	KRW	9,960	0.5	-1.6	29,073	0.0	-3.0
401590	HANARO 글로벌탄소배출권	KRW	9,720	-0.3	-2.5	5,380	0.0	-2.6

*단위: 미국 백만달러/한국 백만원

배출권/에너지 관련 뉴스

[뉴욕유가] 무역협상 기대 · 러시아 수출 제한에 반등...WTI 1.2% ↑

<https://www.yna.co.kr/view/AKR20250725006000009?section=search>

환경부, 기업 온실가스저감 예산 90% 소진...李정부 '탄소중립' 증액에 달렸다

<https://www.newspim.com/news/view/20250724000799>

UN, '30년까지 AI 데이터센터 '청정에너지 전환' 요구

<https://www.esgeconomy.com/news/articleView.html?idxno=12141>

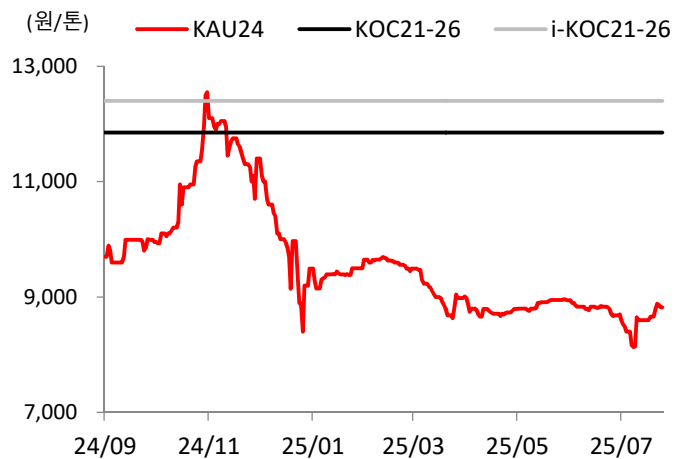
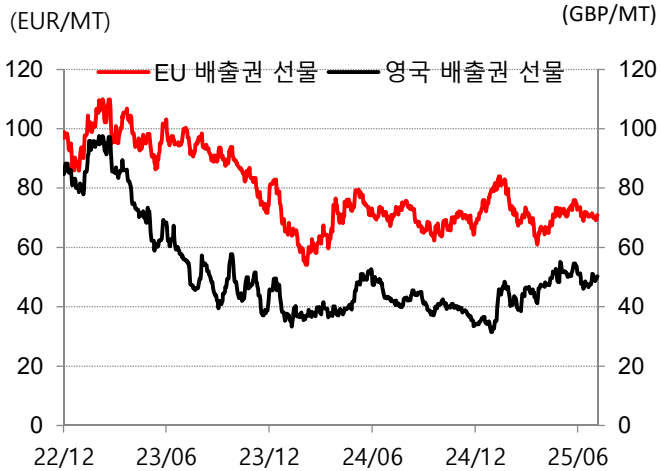
Global Carbon Daily

Analyst, 최관순, 3773-8812 / ks1.choi@sks.co.kr



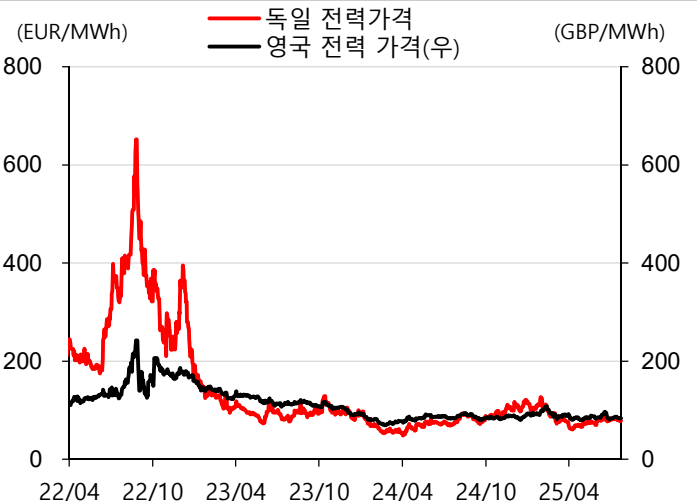
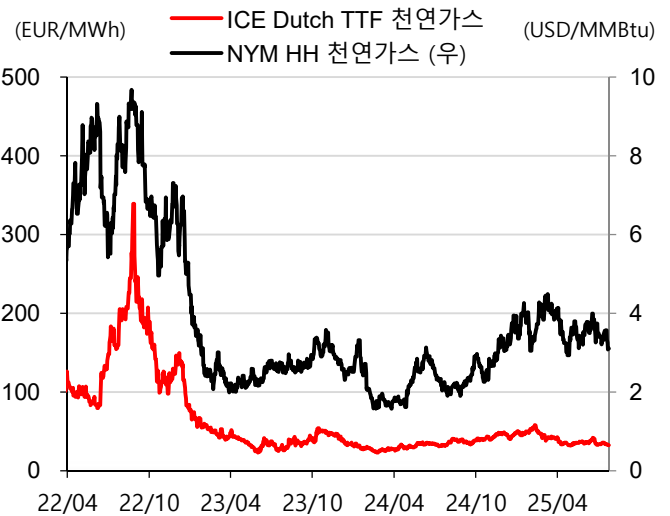
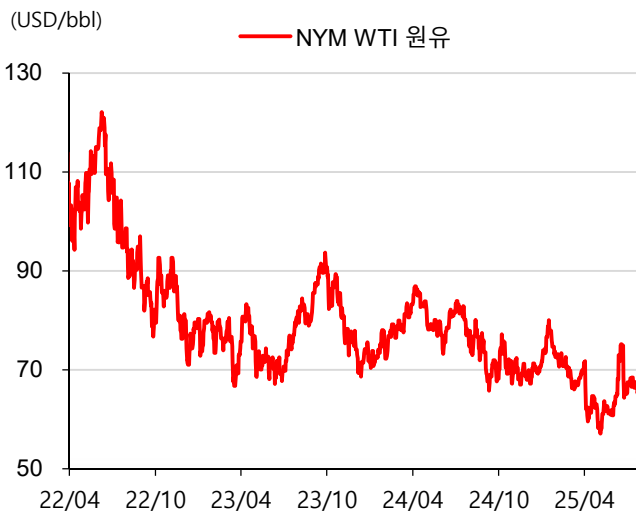
2025-07-25

국내외 배출권 가격 추이



출처: Bloomberg, SK증권

원자재 가격/유럽 전력 가격



출처: Bloomberg, SK증권