

Global Carbon Daily

Analyst. 최관순, 3773-8812 / ks1.choi@sks.co.kr



글로벌 배출권 가격

2024-11-21

지역	종목	단위	가격	원화 환산	1D(%)	1W(%)	1M(%)	3M(%)	Price Flow
유럽 (선물)	EUA	유로/톤	68.4	100,708	0.4	3.1	10.7	-4.5	
	UKA	파운드/톤	36.9	65,427	-0.4	-1.7	-7.4	-7.7	
미국 (선물)	RGGI	달러/톤	23.0	32,196	0.2	0.8	10.1	-16.1	
	CCA	달러/톤	34.0	47,657	-0.5	-7.2	-11.7	4.7	
한국 (현물)	KAU	원/톤	11,500	-	-0.9	-0.9	5.0	24.3	
	KOC	원/톤	11,850	-	0.0	0.0	0.0	0.0	
	i-KOC	원/톤	12,400	-	0.0	0.0	0.0	0.0	
중국(현물)	CEA	위안/톤	104.9	20,263	0.2	-0.7	0.7	17.5	

*KOC, i-KOC는 국내/국외 온실가스 저감 인증실적

*3M 기준

글로벌 에너지 가격

원자재	종목	단위	가격	1D(%)	1W(%)	1M(%)	3M(%)	Price Flow
원유	미국 WTI	USD/bbl.	68.9	-0.7	0.6	-2.4	-5.7	
	유럽 Brent	USD/bbl.	73.1	-0.4	1.1	-1.7	-5.4	
	중동 Dubai	USD/bbl.	71.6	-0.7	0.7	-1.6	-5.8	
천연가스	미국 NYM HH	USD/MMBtu	3.2	6.5	7.0	38.1	55.5	
	유럽 ICE Dutch TTF	EUR/MWh	46.8	2.5	7.2	16.9	27.9	
LNG	일본/한국 NYM JKM	USD/MMBtu	14.7	1.8	8.2	9.9	6.6	
석탄	유럽 ICE ARA	USD/MT	122.3	-0.1	1.5	3.1	0.9	
	중국 ZCE	CNY/MT	801.4	0.0	0.0	0.0	0.0	
	호주 뉴캐슬	USD/MT	141.5	0.2	0.0	-2.8	-3.6	

*3M 기준

탄소배출권 ETF/ETN

종목코드	이름	단위	가격	1D(%)	1W(%)	총자산	1D(%)	1W(%)
KRBN	KS Global Carbon	USD	31.3	-0.5	-0.8	243	0.0	-4.3
KEUA	KS European Carbon	USD	23.0	-0.8	2.8	10	0.0	2.9
KCCA	KS California Carbon	USD	20.0	-2.5	-9.3	220	0.0	-7.2
GRN	iPath Series B Carbon ETN	USD	27.3	0.2	3.4	22	0.0	2.9
400580	SOL 유럽탄소배출권	KRW	10,225	-1.0	1.9	9,190	-1.9	0.9
400590	SOL 글로벌탄소배출권	KRW	11,660	-1.1	-3.0	11,661	-1.5	-3.7
400570	KODEX 유럽탄소배출권	KRW	10,075	-1.4	0.8	42,807	-1.9	-0.4
401590	HANARO 글로벌탄소배출권	KRW	9,570	-0.2	-2.3	7,143	-1.5	-3.7

*단위: 미국 백만달러/한국 백만원

배출권/에너지 관련 뉴스

[뉴욕유가] 러-우 우려에도 美 원유재고 증가...WTI, 0.75% ↓

<https://www.yna.co.kr/view/AKR20241121006900009?section=search>

중국의 탄소배출량 급상승, 세계 기후 정치판이 뒤바뀔까?

<http://www.m-economynews.com/news/article.html?no=48187>

이대로는 NDC 달성 어렵다...환경부 "기후위기대응단 신설, 대응 속도 ↑"

<https://www.dailian.co.kr/news/view/1431453/?sc=Naver>

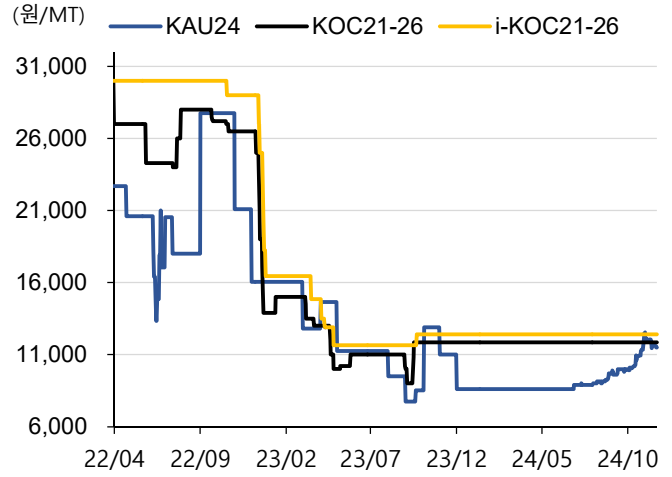
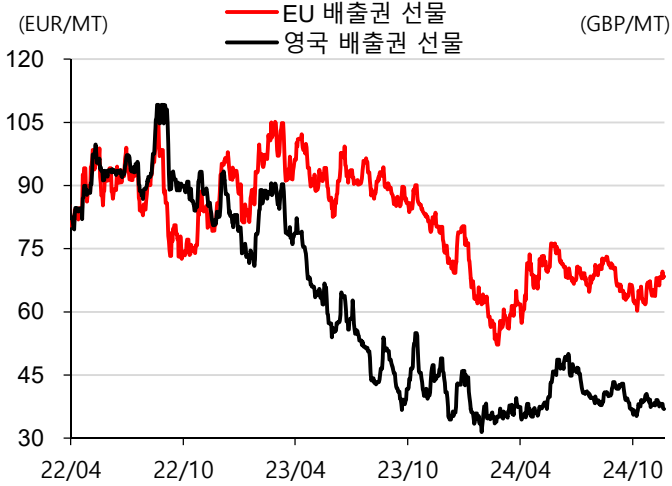
Global Carbon Daily

Analyst. 최관순, 3773-8812 / ks1.choi@sks.co.kr



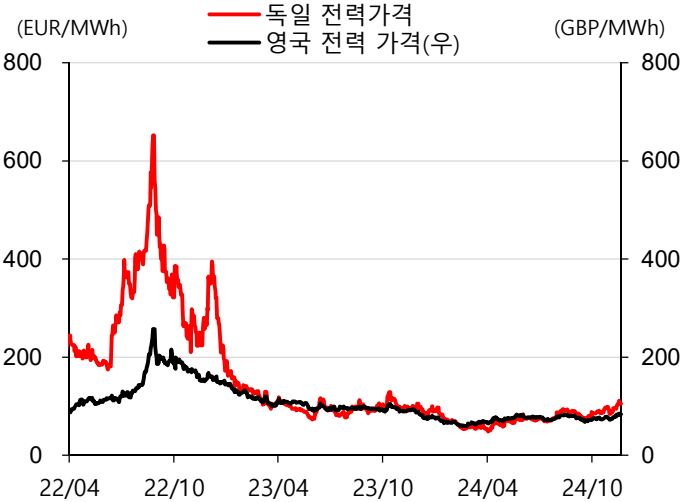
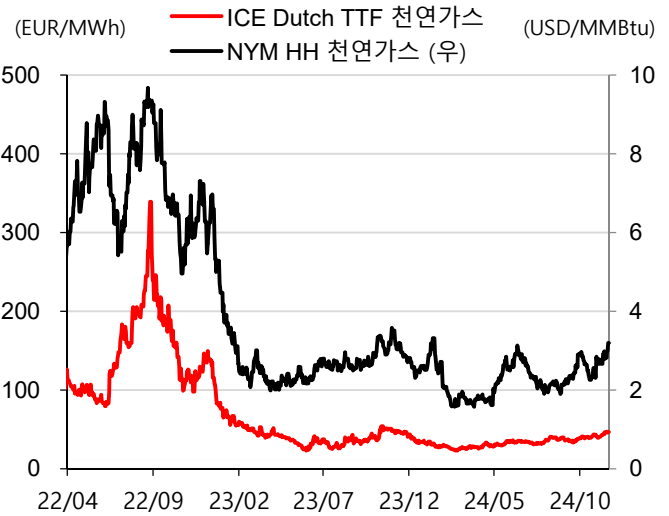
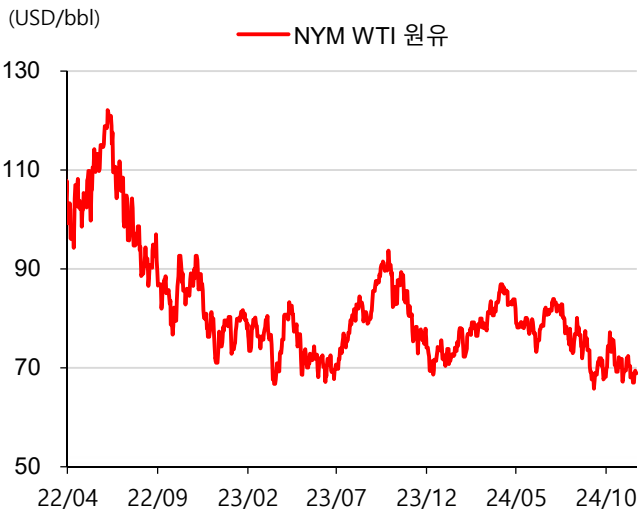
2024-11-21

국내외 배출권 가격 추이



출처: Bloomberg, SK증권

원자재 가격/유럽 전력 가격



출처: Bloomberg, SK증권