

▶ 주요국 증시 수익률

(pt, %)	증가	1D	1W	1M	2M	3M	YTD	1Y	2Y	3Y
KOSPI	2,581.03	-0.7	-1.1	-1.9	-4.5	-4.8	-3.3	9.2	15.5	-14.6
KOSDAQ	734.59	-1.4	-4.0	-4.3	-5.0	-7.9	-16.4	-4.7	6.6	-26.1
Dow Jones	42,374.36	-0.3	-2.0	0.4	2.9	6.1	12.4	28.3	33.1	18.6
Nasdaq	18,415.49	0.8	0.2	1.9	3.0	7.2	24.7	43.6	64.4	20.9
S&P 500	5,809.86	0.2	-0.5	1.3	3.1	7.6	22.5	38.8	50.5	27.2
Russell 2000	2,218.92	0.2	-2.7	-0.2	0.0	-0.2	10.2	34.4	23.5	-4.1
China	3,280.26	-0.7	3.5	14.6	14.9	13.6	10.7	10.3	10.2	-9.1
대만 가권	23,192.52	-0.6	0.6	3.4	4.7	1.4	29.9	41.8	83.1	37.3
항셱	20,489.62	-1.3	2.0	7.8	16.3	20.5	22.0	19.9	35.1	-21.6
니케이 225	38,143.29	0.1	-2.0	0.5	-0.6	0.7	14.0	22.0	40.0	33.4
EURO STOXX 50	4,935.45	0.3	-0.2	-0.1	0.5	2.6	9.4	21.2	37.6	17.8
영국 FTSE 100	8,269.38	0.1	-1.4	-0.2	-0.7	1.0	7.1	11.5	17.9	14.5
독일 DAX	19,443.00	0.3	-0.7	2.3	4.3	6.3	15.9	30.6	49.0	24.6
인도 SENSEX	80,065.16	0.0	-1.2	-5.7	-1.3	0.0	11.4	25.0	34.5	31.3

▶ Global Market

국내 주요 지수 추이

(기준 100, 최근 1년)

**미국** 테슬라 실적 호조에 주가 급등, 나스닥 S&P500 상승

· 다우 대형주들은 실적 부진, 유가 하락으로 상승폭 제한. 기술주 위주의 나스닥 S&P500 상승

**유럽** 양호한 실적에도 경기 부진 우려에 강보합

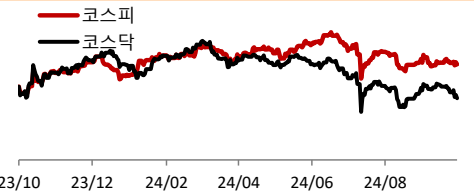
· 여행 레저, 명품 섹터 강세. 르노 실적 강세로 4.7% 상승하며 자동차주 강세

**중국** 차익실현 매물 나오며 5거래일만에 하락세

· 월요일 발표된 부동산 부양책 및 금리 인하책으로 4일간 상승 후 차익실현 매물 출회

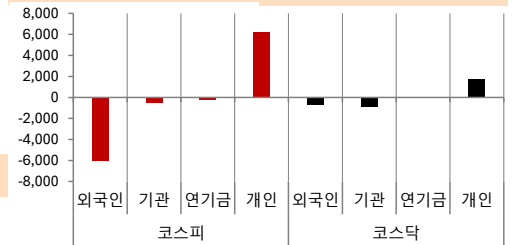
**국내** 대선 불확실성, 미국 금리 상승, 삼성전자 하락 등으로 지수 하락

· 4.2% 수준 미 국채금리 장 전반에 부담, 삼성전자 4.2% 넘는 하락세 보이며 지수 하락 견인



투자자별 순매수 대금

(단위 : 억원)



▶ Today's Event

▶ Fixed Income

(%, bp)	증가	1D	1M	YTD	(%)	증가	1D	1M	YTD
국고채 3년(%)	2.89	0.0	0.0	-0.3	미국채 10년(%)	4.21	0.0	0.5	0.3
국고채 10년(%)	3.07	-0.1	0.1	-0.2	영국 국채 10년(%)	4.24	0.0	0.3	0.6
한국 장단기 스프레드	18.30	-0.9	2.5	11.7	독일 국채 10년(%)	2.26	-0.1	0.1	0.2
일본 국채 10년(%)	0.95	0.0	0.1	0.3					

▶ Commodity

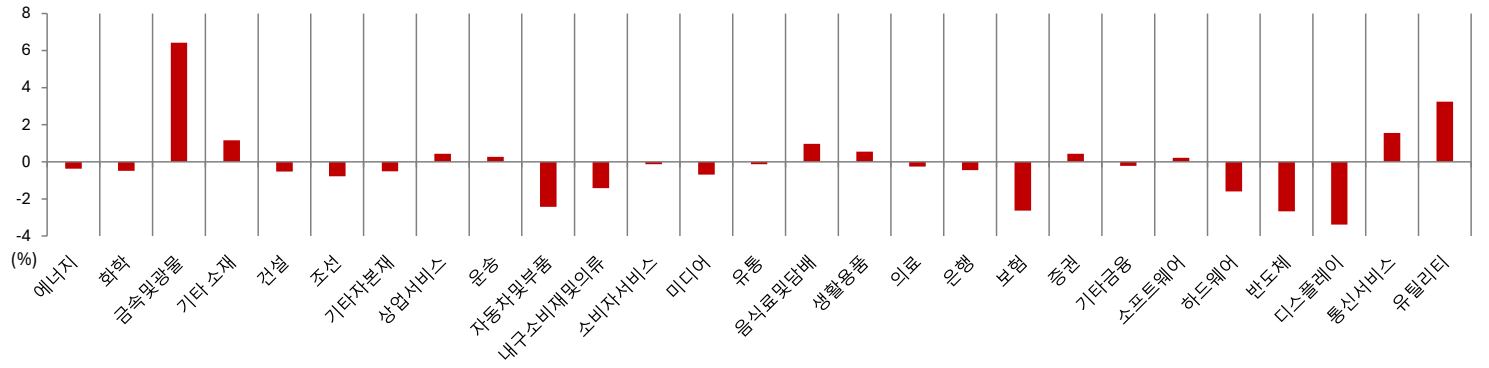
(각 단위/달러)	증가	1D	1M	YTD	(각 단위/달러)	증가	1D	1M	YTD
WTI	75.49	6.7	7.3	7.3	CRB 상품지수	290.99	2.7	2.4	10.8
천연가스	2.63	12.2	0.6	2.3	옥수수	416.50	-0.6	0.7	-10.2
금	2,674.20	-1.5	1.8	29.5	대두	1,005.50	0.8	-3.2	-21.1
동	4.49	2.9	6.6	45.7	커피	252.48	0.1	-4.2	32.8
BDI 발틱 운임지수	1,445.00	0.0	-27.7	-31.0					

▶ Currency

(pt, 원)	증가	1D	1M	YTD	(pt, 원)	증가	1D	1M	YTD
달러인덱스	104.02	-0.4	3.1	1.8	위안/원	193.94	0.1	2.8	6.8
달러/원	1,382.00	0.1	3.9	7.2	홍콩 달러/원	177.87	0.2	4.2	7.7
유로/원	1,490.00	0.0	0.4	4.7	영국 파운드/원	1,784.09	-0.4	0.8	8.7
100엔/원	904.86	-1.0	-2.1	-1.2	베트남 100동/원	5.44	0.1	0.7	2.4

※ 작성자(SK증권 리서치센터)는 본 조사분석자료에 게재된 내용이 외부의 부당한 압력이나 간섭없이 신의 성실하게 작성되었음을 확인합니다. 자료 제공일 시점에서의 의견 및 추정치로 최종 실적과 오차가 발생할 수 있으며, 투자를 유도할 목적이 아니라 투자판단에 참고가 되는 정보제공을 목적으로 하고 있습니다. 투자시 투자자 자신의 판단과 책임하에 최종결정을 하시 기 바랍니다. 본 자료는 당사의 저작물로서 모든 저작권은 당사에게 있으며, 어떠한 경우에도 당사의 동의 없이 복제, 대여, 전송, 재배포 될 수 없습니다.

▶ 섹터별 일일 수익률



▶ 일일 상승률 상위 종목 (시총 천억원 이상)

종목명	시가총액	수익률	1주	연초대비
영풍정밀	4,095	30.0	-15.7	104.2
고려아연	235,603	29.9	43.3	128.5
엘앤케이바이오	1,705	29.6	26.9	-16.0
네이처셀	8,997	23.6	48.4	75.0
한미사이언스	26,775	19.5	18.6	-0.1
하이비전시스템	2,854	15.8	12.6	-1.1
YG PLUS	3,647	15.1	106.8	31.3
LB루셈	1,240	12.5	10.2	-19.2
엑스게이트	1,553	11.7	9.5	-10.8
비에이치아이	3,590	11.0	14.4	43.2

▶ 일일 하락률 상위 종목 (시총 천억원 이상)

종목명	시가총액	수익률	1주	연초대비
LG이노텍	41,654	-11.9	-11.6	-26.5
클래시스	33,408	-9.4	-17.5	35.1
태성	6,985	-9.2	-34.5	591.8
컨택	1,345	-8.8	-9.0	-41.4
선익시스템	4,220	-8.3	-6.2	51.5
샤페론	1,489	-8.2	16.0	31.4
덕산네오룩스	6,779	-7.9	-9.0	-38.7
HB솔루션	2,721	-7.7	-13.7	-29.7
피노	1,883	-7.5	-3.1	454.4
화신	3,160	-7.1	-10.2	-33.9

외국인 순매수 강도 상위(%)      기관 순매수 강도 상위(%)      연기금 순매수 강도 상위(%)      투신 순매수 강도 상위(%)


종목명	매수강도	종목명	매수강도	종목명	매수강도	종목명	매수강도
브랜드엑스코퍼레이션	1.08	테크윙	0.89	한미사이언스	0.44	교촌에프앤비	0.33
비에이치아이	0.88	비에이치아이	0.80	테크윙	0.30	테크윙	0.29
대명소노시즌	0.88	한미사이언스	0.51	마이크로디지털	0.19	네오팜	0.24
우리바이오	0.83	바디텍메드	0.41	하이트진로	0.17	한중엔시에스	0.24
에이치브이엠	0.63	올릭스	0.40	HL만도	0.16	넥스틴	0.22
네이처셀	0.55	교촌에프앤비	0.39	유한양행	0.12	티에스이	0.21
에스트래픽	0.52	HL만도	0.38	한중엔시에스	0.12	HL만도	0.20
남양유업	0.51	티웨이항공	0.35	오스테오닉	0.10	리파인	0.20
뉴프렉스	0.49	레뷰코퍼레이션	0.33	LG디스플레이	0.10	티웨이항공	0.18
한일단조	0.46	하이트진로	0.33	GS건설	0.10	HD현대마린엔진	0.14

외국인 순매도 강도 상위(%)      기관 순매도 강도 상위(%)      연기금 순매도 강도 상위(%)      투신 순매도 강도 상위(%)

종목명	매도강도	종목명	매도강도	종목명	매도강도	종목명	매도강도
셀리드	-1.21	나이백	-1.56	브랜드엑스코퍼레이션	-0.72	켄코아에어로스페이스	-0.70
엑시콘	-1.16	엘앤케이바이오	-1.07	비에이치	-0.45	뉴프렉스	-0.62
LG이노텍	-0.96	켄코아에어로스페이스	-0.87	LG이노텍	-0.41	에이치브이엠	-0.60
하이비전시스템	-0.92	에이치브이엠	-0.86	클리오	-0.32	제이엘케이	-0.47
테크윙	-0.79	브랜드엑스코퍼레이션	-0.81	뷰노	-0.27	하이비전시스템	-0.46
에코앤드림	-0.76	LG이노텍	-0.73	제룡전기	-0.26	제일일렉트릭	-0.42
한중엔시에스	-0.72	제룡전기	-0.69	영풍	-0.24	퓨런티어	-0.37
유일로보틱스	-0.72	하이비전시스템	-0.67	하이비전시스템	-0.23	휴메딕스	-0.30
SG	-0.68	뉴프렉스	-0.63	덕산네오룩스	-0.14	제룡전기	-0.29
LK삼양	-0.67	제이엘케이	-0.58	심텍	-0.13	코리아에프티	-0.28

주 : 매수강도 = 매수대금 / 시가총액

※ 작성자(SK증권 리서치센터)는 본 조사분석자료에 게재된 내용이 외부의 부당한 압력이나 간섭없이 신의 성실하게 작성되었음을 확인합니다. 자료 제공일 시점에서의 의견 및 추정치로 최종 실적과 오차가 발생할 수 있으며, 투자를 유도할 목적이 아니라 투자판단에 참고가 되는 정보제공을 목적으로 하고 있습니다. 투자시 투자자 자신의 판단과 책임하에 최종결정을 하시 기 바랍니다. 본 자료는 당사의 저작물로서 모든 저작권은 당사에게 있으며, 어떠한 경우에도 당사의 동의 없이 복제, 대여, 전송, 재배포 될 수 없습니다.



2024-10-25, (금)

국내 섹터별 주요 종목 수익률

(원, %)

섹터	코드	종목명	종가	1일	1주	1개월	3개월	연초대비	1년	3년
반도체	A005930	삼성전자	56,600	-4.2	-5.2	-10.4	-29.6	-28.9	-16.8	-19.4
	A000660	SK하이닉스	198,200	1.1	1.1	21.2	4.3	39.2	55.5	98.2
	A042700	한미반도체	98,200	-3.3	-15.6	-7.0	-27.5	61.5	65.0	540.8
	A402340	SK스퀘어	90,000	-2.3	3.4	8.6	11.9	70.8	105.7	-
	A058470	리노공업	180,900	-3.8	-8.8	-7.9	-11.1	-19.1	17.6	6.0
	A403870	HPSP	30,600	-2.9	-7.1	0.0	-6.0	-28.7	-18.2	-
	A039030	이오테크닉스	167,300	-2.9	-3.8	8.4	-4.5	9.6	6.3	67.1
IT가전	A373220	LG에너지솔루션	406,500	0.9	2.4	-1.6	22.3	-5.4	-0.7	-
	A006400	삼성SDI	327,500	-1.1	-1.9	-15.5	-4.7	-29.9	-26.5	-55.3
IT하드웨어	A009150	삼성전기	119,100	-2.9	-4.1	-13.8	-24.3	-24.7	-16.7	-23.2
디스플레이	A034220	LG디스플레이	10,350	-3.3	-2.3	-4.4	-13.5	-16.1	-11.0	-37.1
자본재	A028260	삼성물산	133,600	0.2	-2.9	-8.9	-8.8	3.3	26.5	11.3
	A012450	한화에어로스페이스	374,000	0.3	-4.8	29.0	27.4	188.4	270.3	701.7
기계	A034020	두산에너빌리티	20,850	3.7	-1.4	14.8	10.1	30.2	48.3	-16.1
	A267260	HD현대일렉트릭	342,000	1.0	11.6	9.1	2.2	327.0	359.1	1,383.7
조선	A329180	HD현대중공업	197,700	-0.2	0.3	-0.2	11.4	55.7	72.4	86.5
	A009540	HD한국조선해양	195,800	-0.5	-0.7	-0.1	6.5	65.2	97.0	92.9
운송	A011200	HMM	17,050	0.0	-2.3	-6.4	0.6	-17.2	14.8	-42.2
철강	A005490	POSCO홀딩스	339,500	-0.7	-0.9	-11.9	-4.5	-30.4	-23.8	8.5
건설,건축	A028050	삼성E&A	19,820	-1.4	-3.6	-18.8	-22.9	-26.0	-28.8	-21.5
건강관리	A207940	삼성바이오로직스	1,041,000	-1.7	1.5	-3.8	19.5	31.9	44.0	20.1
	A068270	셀트리온	185,900	0.1	-1.6	-9.5	-6.7	-19.7	23.9	-9.2
	A196170	알테오젠	382,000	0.4	-0.5	8.2	38.7	317.5	597.1	523.9
	A028300	HLB	65,500	-3.8	-6.0	-28.2	-18.1	23.1	126.3	57.5
자동차	A005380	현대차	228,500	-5.2	-3.0	-9.7	-9.1	14.0	25.5	8.3
	A000270	기아	90,900	-2.3	-4.5	-12.4	-21.0	-6.9	10.9	7.8
	A012330	현대모비스	250,000	1.4	3.3	10.9	10.9	5.9	13.1	-6.9
화장품	A090430	아모레퍼시픽	123,800	0.1	0.7	-10.4	-30.1	-12.3	4.2	-35.7
소매(유통)	A257720	실리콘투	37,900	1.5	-5.5	-16.1	-10.6	384.0	359.4	952.8
호텔,레저	A035250	강원랜드	16,300	0.4	-3.0	-5.9	13.7	2.9	8.9	-43.6
미디어	A352820	하이브	193,900	0.1	0.9	19.0	13.9	-19.7	-15.1	-40.5
은행	A105560	KB금융	93,200	-1.2	-0.5	13.7	11.0	73.9	71.3	57.7
	A055550	신한지주	56,100	-0.4	-1.2	-0.5	2.9	42.6	58.7	38.5
보험	A032830	삼성생명	100,600	1.5	0.6	2.7	10.1	47.5	39.0	42.9
증권	A138040	메리츠금융지주	105,000	1.6	1.3	12.1	31.6	78.6	107.9	219.1
화학	A051910	LG화학	328,000	1.1	-1.1	-5.2	4.8	-33.5	-28.4	-60.0
	A003670	포스코퓨처엠	231,500	-1.7	-1.1	-7.8	2.4	-34.2	-15.5	53.8
비철,목재	A010130	고려아연	1,138,000	29.9	43.3	62.8	133.0	134.2	138.8	99.0
통신	A017670	SK텔레콤	57,300	1.1	3.8	-1.0	5.9	14.7	15.3	-7.4
	A030200	KT	43,800	2.6	2.3	5.8	15.4	28.3	35.4	39.9
필수소비재	A033780	KT&G	109,300	1.7	1.7	1.5	17.3	22.4	25.8	32.5
에너지	A096770	SK이노베이션	115,300	-0.8	2.9	-5.6	9.1	-17.8	-13.3	-54.3
유틸리티	A015760	한국전력	23,050	5.0	11.6	14.7	18.9	22.3	39.4	0.2

※ 작성자(SK증권 리서치센터)는 본 조사분석자료에 게재된 내용들이 외부의 부당한 압력이나 간섭없이 신의 성실하게 작성되었음을 확인합니다. 자료 제공일 시점에서의 의견 및 추정치로 최종 실적과 오차가 발생할 수 있으며, 투자를 유도할 목적이 아니라 투자판단에 참고가 되는 정보제공을 목적으로 하고 있습니다. 투자시 투자자 자신의 판단과 책임하에 최종결정을 하시 기 바랍니다. 본 자료는 당사의 저작물로서 모든 저작권은 당사에게 있으며, 어떠한 경우에도 당사의 동의 없이 복제, 대여, 전송, 재배포 될 수 없습니다.



미국 섹터별 주요 종목 수익률

(달러, %)

섹터	코드	종목명	증가	1일	1주	1개월	3개월	연초대비	1년	3년
에너지	XOM	엑슨 모빌	119.59	-0.6	-0.6	2.2	1.8	16.8	10.1	85.8
	CVX	셰브론	150.45	0.0	-0.5	2.0	-4.5	0.6	-3.5	32.1
	OXY	옥시덴털 페트로리움	51.35	0.1	-0.7	-2.0	-15.2	-14.5	-18.8	45.8
	KMI	킨더모건	24.99	0.9	0.7	12.5	18.6	40.2	48.8	40.0
소재	ECL	에코랩	256.34	-0.9	-0.3	0.8	5.2	29.3	61.6	15.7
	APD	에어 프러덕트 & 케미컬	322.10	-1.4	-2.0	9.0	24.5	17.8	17.3	9.6
	NUE	뉴코어	141.34	-0.2	-10.6	-6.2	-10.0	-19.4	-2.3	29.2
	IFF	인터내셔널 플레이버	102.45	-1.4	-1.9	-2.0	5.4	25.8	55.0	-30.0
	IP	인터내셔널 페이퍼	48.64	-0.8	4.3	0.0	5.2	33.1	46.9	-8.2
산업재	GE	제너럴 일렉트릭	179.74	-1.1	-6.7	-5.2	9.2	78.9	102.7	174.3
	CAT	캐터필라	387.06	0.3	-1.9	0.3	12.4	32.2	58.0	91.4
	HON	하니웰	209.10	-5.1	-4.8	1.9	3.3	0.0	17.4	-3.9
	BA	보잉	155.20	-1.2	-0.1	-0.4	-15.8	-38.4	-12.7	-27.1
	MMM	3M	126.47	-1.1	-6.8	-7.8	22.3	37.5	69.2	-17.1
자유 소비재	AMZN	아마존 닷 컴	186.38	0.9	-0.6	-3.9	3.6	24.3	53.5	12.3
	TSLA	테슬라	260.48	21.9	17.9	2.4	18.3	4.9	22.6	-23.8
	HD	홈디포	402.68	0.8	-3.1	0.5	14.0	16.7	43.3	8.5
	MCD	맥도날드	301.58	1.0	-4.2	0.4	19.9	1.5	16.9	27.1
	NKE	나이키	79.04	-1.3	-5.2	-9.6	10.7	-25.8	-23.7	-51.9
필수 소비재	WMT	월-마트	83.04	-0.3	2.7	2.9	18.6	56.4	53.1	66.0
	PG	프록터 & 갬블	169.62	0.0	-1.5	-2.1	1.6	14.0	12.6	20.4
	COST	코스트코 홀세일	893.42	-0.6	0.9	-0.9	9.5	37.3	66.1	86.4
	KO	코카콜라	67.30	-1.0	-3.7	-5.6	1.9	12.5	19.9	24.1
	TGT	타겟	150.18	1.4	-3.7	-3.8	2.7	4.9	36.1	-42.3
의료	UNH	유나이티드헬스 그룹	560.81	-0.7	-0.9	-2.5	0.2	4.0	5.8	24.8
	JNJ	존슨 & 존슨	163.67	-1.3	-0.5	0.5	2.5	2.3	8.0	-0.2
	MRK	머크	105.88	-0.5	-3.5	-7.9	-15.9	-6.5	2.2	29.7
	AMGN	암젠	315.69	0.3	-1.8	-4.6	-5.6	6.2	16.0	52.0
IT	AAPL	애플	230.57	-0.1	-0.7	1.4	6.0	24.2	34.8	55.1
	MSFT	마이크로소프트	424.73	0.0	1.9	-1.0	1.5	14.5	24.7	37.8
	NVDA	엔비디아	140.41	0.6	2.5	16.2	25.1	191.5	236.1	506.1
	GOOGL	알파벳	162.72	0.0	-0.1	0.3	-2.7	17.8	29.5	18.4
	INTC	인텔	22.34	1.6	-0.4	-2.1	-28.2	-53.3	-32.0	-54.8
통신 서비스	NFLX	넷플릭스	754.55	0.7	9.7	4.5	19.0	61.1	83.5	12.3
	VZ	버라이즌 커뮤니케이션	41.86	-2.3	-4.5	-6.3	4.8	7.7	24.3	-20.4
	DIS	월트 디즈니	95.40	-0.9	-1.2	1.8	6.9	5.2	18.4	-44.5
	CMCSA	컴캐스트	41.65	0.2	-1.4	0.7	8.9	-4.6	-2.6	-23.0
	T	AT&T	22.20	-1.3	2.2	2.8	15.7	28.7	46.1	14.7
금융	JPM	J.P 모건체이스	224.98	0.7	0.2	6.3	7.8	30.7	60.2	31.6
	GS	골드만삭스 그룹	524.50	1.4	-0.9	5.3	6.7	35.1	76.7	26.5
유틸리티	AEP	아메리칸 일렉트릭 파워	99.39	-1.4	-1.5	-2.0	3.7	19.5	31.9	17.4
	AWK	아메리칸 워터	139.80	-1.6	-0.7	-3.6	-0.2	4.7	20.0	-20.0
	FE	퍼스트에너지	44.09	-0.4	1.4	1.0	9.0	17.9	23.3	18.0

※ 작성자(SK증권 리서치센터)는 본 조사분석자료에 게재된 내용들이 외부의 부당한 압력이나 간섭없이 신의 성실하게 작성되었음을 확인합니다. 자료 제공일 시점에서의 의견 및 추정치로 최종 실적과 오차가 발생할 수 있으며, 투자를 유도할 목적이 아니라 투자판단에 참고가 되는 정보제공을 목적으로 하고 있습니다. 투자시 투자자 자신의 판단과 책임하에 최종결정을 하시 기 바랍니다. 본 자료는 당사의 저작물로서 모든 저작권은 당사에게 있으며, 어떠한 경우에도 당사의 동의 없이 복제, 대여, 전송, 재배포 될 수 없습니다.