

▶ 주요국 증시 수익률

(pt, %)	증가	1D	1W	1M	2M	3M	YTD	1Y	2Y	3Y
KOSPI	2,609.30	0.0	0.4	1.3	-3.3	-7.6	-2.3	6.0	16.0	-13.2
KOSDAQ	765.06	-0.1	-1.3	4.3	-2.7	-7.0	-13.0	-5.4	9.8	-23.0
Dow Jones	43,239.05	0.4	1.8	3.9	6.3	6.3	14.6	28.4	41.7	22.6
Nasdaq	18,373.61	0.0	0.5	4.2	4.2	2.8	24.4	38.0	70.6	22.3
S&P 500	5,841.47	0.0	1.1	3.7	5.2	5.4	23.2	35.4	57.0	30.2
Russell 2000	2,252.85	-1.5	2.9	2.1	5.2	2.5	11.9	30.3	28.3	-0.7
China	3,169.38	-1.0	-4.0	17.2	10.1	6.5	7.0	3.6	2.9	-11.2
대만 가권	22,390.39	-2.7	-1.2	2.5	0.2	-4.3	25.4	36.2	70.6	34.0
항셱	21,133.68	4.2	-0.6	19.7	21.2	18.9	25.9	19.2	24.9	-16.8
니케이 225	38,651.97	-1.3	-1.9	6.8	1.5	-3.7	15.5	20.6	42.3	33.2
EURO STOXX 50	4,947.30	0.8	-0.5	1.8	2.2	1.6	9.6	20.5	42.8	19.2
영국 FTSE 100	8,385.13	0.7	1.8	0.9	0.9	2.2	8.6	10.5	20.9	16.4
독일 DAX	19,583.39	0.8	1.9	4.6	6.9	6.7	16.8	29.7	53.4	26.6
인도 SENSEX	81,006.61	-0.6	-0.7	-2.5	0.7	-0.4	12.7	23.0	37.4	31.2

▶ Global Market

국내 주요 지수 추이

(기준 100, 최근 1년)

미국 반도체 호조, 강한 고용에 금리 상승은 부담

· TSMC 호실적에 AI 반도체 관련주 강세, 실업률 하회 및 트럼프 당선 확률 증가로 금리 상승

유럽 ECB 금리 인하에 따른 고른 상승

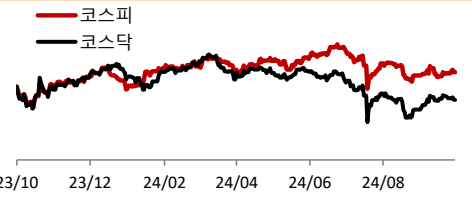
· 시장 예상대로 금리 25bp 상승, 향후 방향성은 함구. 항공우주, 방산 업종 및 금융, 산업재 고른 상승

중국 부동산 지원 정책에 대한 실망감으로 하락 마감

· 부동산 업체 대출 지원, 노후 주택 추가 개조 지원책 발표. 시장 기대치 대비 새로운 것이 없어 실망 매물 출회

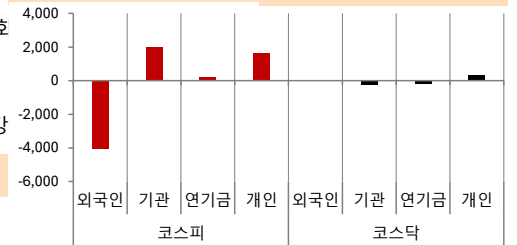
국내 지수 보험권에서 종목 장세 지속

· 장 후반 발표된 TSMC 호실적에 SK하이닉스 등 관련주 강세, 빅테크 SMR 계약 지속으로 원자력, 변압기주 강



투자자별 순매수 대금

(단위 : 억원)



▶ Today's Event

· 美 - CB 고용농양시수 / 中 - 외환모유고 / 日 - 증영시표, 신영시수, 외환모유고 / 獨 - 容상수

▶ Fixed Income

(%, bp)	증가	1D	1M	YTD	(%)	증가	1D	1M	YTD
국고채 3년(%)	2.90	0.0	0.1	-0.3	미국채 10년(%)	4.10	0.1	0.5	0.2
국고채 10년(%)	3.03	0.0	0.1	-0.3	영국 국채 10년(%)	4.09	0.0	0.3	0.4
한국 장단기 스프레드	13.10	0.3	2.5	6.5	독일 국채 10년(%)	2.20	0.0	0.1	0.1
일본 국채 10년(%)	0.96	0.0	0.1	0.3					

▶ Commodity

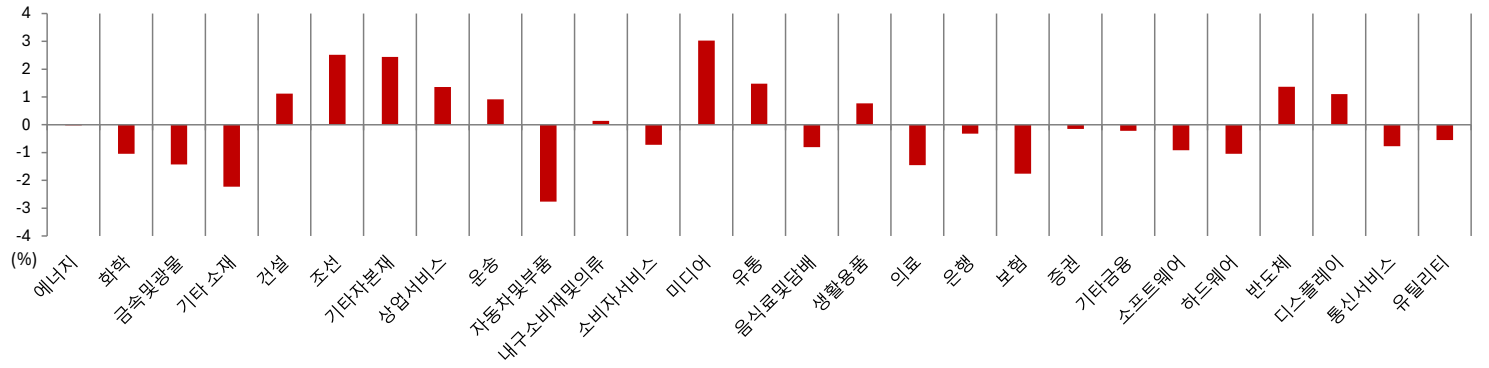
(각 단위/달러)	증가	1D	1M	YTD	(각 단위/달러)	증가	1D	1M	YTD
WTI	75.49	7.2	7.7	7.3	CRB 상품지수	290.99	3.3	5.1	10.8
천연가스	2.63	11.0	10.7	2.3	옥수수	416.50	2.9	1.4	-10.2
금	2,674.20	0.0	3.6	29.5	대두	1,005.50	2.6	0.1	-21.1
동	4.49	3.8	10.3	45.7	커피	252.48	-2.1	-2.3	32.8
BDI 발틱 운임지수	1,766.00	0.0	-6.9	-15.6					

▶ Currency

(pt, 원)	증가	1D	1M	YTD	(pt, 원)	증가	1D	1M	YTD
달러인덱스	103.77	0.2	3.0	1.5	위안/원	191.55	0.2	1.8	5.5
달러/원	1,363.70	0.2	1.8	5.8	홍콩 달러/원	175.50	0.2	2.2	6.3
유로/원	1,480.64	0.0	-0.2	4.0	영국 파운드/원	1,771.04	-0.4	0.7	7.9
100엔/원	911.29	0.0	-3.6	-0.5	베트남 100동/원	5.44	-0.2	-0.2	2.4

※ 작성자(SK증권 리서치센터)는 본 조사분석자료에 게재된 내용들이 외부의 부당한 압력이나 간섭없이 신의 성실하게 작성되었음을 확인합니다. 자료 제공일 시점에서의 의견 및 추정치로 최종 실적과 오차가 발생할 수 있으며, 투자를 유도할 목적이 아니라 투자판단에 참고가 되는 정보제공을 목적으로 하고 있습니다. 투자시 투자자 자신의 판단과 책임하에 최종결정을 하시 기 바랍니다. 본 자료는 당사의 저작물로서 모든 저작권은 당사에게 있으며, 어떠한 경우에도 당사의 동의 없이 복제, 대여, 전송, 재배포 될 수 없습니다.

▶ 섹터별 일일 수익률



▶ 일일 상승률 상위 종목 (시총 천억원 이상) (억원 %)

종목명	시가총액	수익률	1주	연초대비
에이직랜드	3,969	30.0	34.5	-37.8
모비스	1,240	23.6	19.7	-11.4
일진전기	12,446	16.3	18.1	145.3
비에이치아이	3,138	15.1	29.8	25.2
제넥신	4,258	14.4	46.1	-5.6
제테마	3,661	12.5	20.9	31.8
코트테크놀로지	1,085	12.0	9.3	41.6
한독	2,260	11.9	22.9	14.8
디앤디파마텍	5,385	11.6	18.8	0.0
우진엔텍	1,711	10.7	14.2	0.0

▶ 일일 하락률 상위 종목 (시총 천억원 이상) (억원 %)

종목명	시가총액	수익률	1주	연초대비
영풍	7,027	-9.3	-1.8	-26.1
카페24	6,112	-8.7	-19.0	-10.0
브랜드엑스코퍼레이션	2,732	-7.9	-8.4	46.8
폰드그룹	2,177	-7.3	-24.4	0.0
SAMG엔터	1,259	-6.7	-3.2	-26.9
한화손해보험	5,825	-6.7	-0.8	23.2
에이치브이엠	1,904	-6.6	-4.8	0.0
에스24	1,810	-6.6	47.3	50.2
이닉스	1,125	-6.6	-11.2	0.0
소룩스	4,306	-6.4	6.3	-52.9

외국인 순매수 강도 상위(%)

종목명	매수강도
비에이치아이	1.62
일진전기	1.25
큐리옥스바이오시스템즈	1.09
코트테크놀로지	0.94
화성밸브	0.79
대화제약	0.75
HLB이노베이션	0.71
두산에너지빌리티	0.68
대원전선	0.63
DL이앤씨	0.62

기관 순매수 강도 상위(%)

종목명	매수강도
영풍정밀	3.10
비에이치아이	1.54
올릭스	0.78
우진	0.57
두산에너지빌리티	0.47
우진엔텍	0.47
하이브	0.40
HD현대미포	0.32
디앤디파마텍	0.31
아가방컴퍼니	0.31

연기금 순매수 강도 상위(%)

종목명	매수강도
비에이치아이	0.52
우진	0.29
일진전기	0.28
효성티앤씨	0.23
HD현대미포	0.19
올릭스	0.19
이마트	0.18
오스테오닉	0.16
마이크로디지털	0.14
HDC현대산업개발	0.13

투신 순매수 강도 상위(%)

종목명	매수강도
비에이치아이	0.87
영풍정밀	0.60
디앤디파마텍	0.49
우진	0.24
에스티	0.21
넥스틴	0.18
올릭스	0.17
한글과컴퓨터	0.16
화승엔터프라이즈	0.15
두산에너지빌리티	0.13

외국인 순매도 강도 상위(%)

종목명	매도강도
덕성	-1.85
제이엘케이	-1.75
우진엔텍	-0.96
와이바이오로직스	-0.89
뉴프렉스	-0.85
금강그린파워	-0.83
흥구석유	-0.72
하이비전시스템	-0.72
LK삼양	-0.72
브리츠바이오테라퓨틱스	-0.67

기관 순매도 강도 상위(%)

종목명	매도강도
카페24	-1.46
브랜드엑스코퍼레이션	-0.45
코리아에프티	-0.37
피에스케이	-0.32
유진테크	-0.32
휴메딕스	-0.31
원익머트리얼즈	-0.31
에이치브이엠	-0.30
팹트론	-0.29
인텍플러스	-0.29

연기금 순매도 강도 상위(%)


종목명	매도강도
카페24	-0.38
디아이	-0.32
유진테크	-0.26
피에스케이	-0.24
포니링크	-0.21
토니모리	-0.14
코미코	-0.13
지아이이노베이션	-0.12
코리아에프티	-0.12
KCC	-0.11

투신 순매도 강도 상위(%)

종목명	매도강도
카페24	-0.65
휴메딕스	-0.33
녹십자웰빙	-0.21
원익머트리얼즈	-0.19
세진중공업	-0.19
에이비엘바이오	-0.17
씨앤씨인터내셔널	-0.17
인텔리안테크	-0.16
디아이티	-0.16
코트테크놀로지	-0.15

주 : 매수강도 = 매수대금 / 시가총액

※ 작성자(SK증권 리서치센터)는 본 조사분석자료에 게재된 내용이 외부의 부당한 압력이나 간섭없이 신의 성실하게 작성되었음을 확인합니다. 자료 제공일 시점에서의 의견 및 추정치로 최종 실적과 오차가 발생할 수 있으며, 투자를 유도할 목적이 아니라 투자판단에 참고가 되는 정보제공을 목적으로 하고 있습니다. 투자시 투자자 자신의 판단과 책임하에 최종결정을 하시 기 바랍니다. 본 자료는 당사의 저작물로서 모든 저작권은 당사에게 있으며, 어떠한 경우에도 당사의 동의 없이 복제, 대여, 전송, 재배포 될 수 없습니다.



2024-10-18, (금)


국내 섹터별 주요 종목 수익률

(원, %)

섹터	코드	종목명	증가	1일	1주	1개월	3개월	연초대비	1년	3년
반도체	A005930	삼성전자	64,200	7.9	9.0	-0.3	-26.1	-19.3	-8.9	-8.5
	A000660	SK하이닉스	183,800	-2.6	-1.6	12.9	-13.5	29.1	41.4	89.3
	A042700	한미반도체	113,000	4.0	2.1	13.6	-26.4	85.9	93.2	625.5
	A402340	SK스퀘어	85,200	0.2	1.3	10.6	-4.3	61.7	91.5	-
	A058470	리노공업	199,000	0.8	5.6	11.1	-12.3	-11.0	26.2	14.5
	A403870	HPSP	31,650	0.0	3.3	16.6	-14.3	-26.2	-9.7	-
	A039030	이오테크닉스	157,400	-9.0	-5.7	4.4	-19.3	3.1	-0.3	53.7
IT가전	A373220	LG에너지솔루션	414,500	2.5	-2.9	3.8	23.7	-3.5	-10.9	-
	A006400	삼성SDI	384,000	12.9	3.9	5.2	8.2	-17.8	-25.0	-45.5
IT하드웨어	A009150	삼성전기	139,000	11.9	6.3	6.4	-19.1	-12.1	-4.0	-13.4
디스플레이	A034220	LG디스플레이	11,440	9.7	11.0	8.7	-10.2	-7.3	0.7	-32.0
자본재	A028260	삼성물산	140,200	4.2	6.0	-6.0	-6.1	8.4	29.9	16.3
	A012450	한화에어로스페이스	317,000	-17.1	-9.6	9.3	16.8	144.4	217.6	516.7
기계	A034020	두산에너빌리티	18,050	-7.2	-0.8	-0.6	-14.0	12.7	25.2	-19.0
	A267260	HD현대일렉트릭	319,500	6.7	1.3	12.7	4.8	298.9	323.7	1,220.2
조선	A329180	HD현대중공업	183,500	-5.7	-2.9	-2.2	8.6	44.5	58.6	80.8
	A009540	HD한국조선해양	184,500	-4.4	-3.1	0.8	4.2	55.7	83.4	92.6
운송	A011200	HMM	18,860	8.6	11.8	11.9	4.8	-8.4	26.0	-35.2
철강	A005490	POSCO홀딩스	386,500	11.2	4.0	4.5	5.5	-20.8	-22.7	21.0
건설,건축	A028050	삼성E&A	22,350	7.7	0.0	-7.5	-12.2	-16.6	-23.3	-11.3
건강관리	A207940	삼성바이오로직스	986,000	-6.7	-0.9	-0.4	16.0	25.0	40.1	16.3
	A068270	셀트리온	194,800	-0.5	0.3	-0.2	3.7	-15.9	36.9	-4.8
	A196170	알테오젠	332,000	-14.0	-10.0	3.9	26.2	262.8	471.4	430.7
	A028300	HLB	86,000	21.1	5.4	-3.6	2.6	61.7	191.0	95.1
자동차	A005380	현대차	254,500	3.0	3.5	7.4	-2.3	26.9	32.7	21.5
	A000270	기아	104,800	7.2	4.0	4.3	-12.6	7.4	24.9	24.5
	A012330	현대모비스	221,500	-8.3	0.0	-0.9	-1.1	-6.1	-2.6	-18.1
화장품	A090430	아모레퍼시픽	152,200	24.5	17.0	8.3	-8.9	7.8	37.2	-19.3
소매(유통)	A257720	실리콘투	43,850	10.7	1.9	-0.8	4.4	460.0	417.1	1,212.1
호텔,레저	A035250	강원랜드	17,100	2.2	3.8	-3.8	20.4	8.0	12.9	-41.3
미디어	A352820	하이브	172,900	-3.7	-3.2	5.4	-6.5	-28.4	-26.1	-43.3
은행	A105560	KB금융	83,800	-12.2	-6.8	2.4	-0.7	56.3	45.2	49.9
	A055550	신한지주	56,200	-0.4	-1.1	0.5	3.5	42.8	54.4	42.8
보험	A032830	삼성생명	94,400	-7.5	-2.8	-3.2	1.9	38.4	28.1	34.1
증권	A138040	메리츠금융지주	97,600	-5.1	-2.4	4.8	20.9	66.0	85.9	192.2
화학	A051910	LG화학	357,500	5.5	0.3	11.2	7.2	-27.6	-29.3	-56.8
	A003670	포스코퓨처엠	251,000	7.5	-0.8	8.2	1.8	-28.7	-24.9	56.4
비철,목재	A010130	고려아연	711,000	-12.1	-9.9	6.8	37.3	46.3	44.8	17.1
통신	A017670	SK텔레콤	56,600	0.7	2.4	-2.9	5.0	13.3	13.0	-4.4
	A030200	KT	40,300	-5.6	0.0	-4.2	6.3	18.0	20.8	28.8
필수소비재	A033780	KT&G	108,900	1.3	-6.8	-2.3	21.0	21.9	22.8	33.1
에너지	A096770	SK이노베이션	118,700	6.6	-3.5	7.2	2.4	-15.3	-19.4	-53.4
유틸리티	A015760	한국전력	20,800	0.7	4.8	-6.5	6.1	10.4	21.6	-9.4

※ 작성자(SK증권 리서치센터)는 본 조사분석자료에 게재된 내용들이 외부의 부당한 압력이나 간섭없이 신의 성실하게 작성되었음을 확인합니다. 자료 제공일 시점에서의 의견 및 추정치로 최종 실적과 오차가 발생할 수 있으며, 투자를 유도할 목적이 아니라 투자판단에 참고가 되는 정보제공을 목적으로 하고 있습니다. 투자시 투자자 자신의 판단과 책임하에 최종결정을 하시 기 바랍니다. 본 자료는 당사의 저작물로서 모든 저작권은 당사에게 있으며, 어떠한 경우에도 당사의 동의 없이 복제, 대여, 전송, 재배포 될 수 없습니다.





2024-10-18, (금)

미국 섹터별 주요 종목 수익률

(달러, %)

섹터	코드	종목명	종가	1일	1주	1개월	3개월	연초대비	1년	3년
에너지	XOM	엑슨 모빌	120.35	-0.3	-2.3	5.4	1.3	17.6	6.6	92.4
	CVX	셰브론	151.20	1.7	0.4	5.4	-6.6	1.2	-10.5	38.0
	OXY	옥시덴털 페트로리움	51.72	0.9	-5.2	-0.7	-18.8	-13.9	-22.2	57.1
	KMI	킨더모건	24.82	-0.4	4.6	15.1	17.9	39.2	44.8	34.4
소재	ECL	에코랩	257.10	-1.0	0.5	2.7	6.1	29.7	58.5	17.6
	APD	에어 프러덕츠 & 케미컬	328.77	0.6	4.5	12.9	23.3	20.2	16.0	12.4
	NUE	뉴코어	158.09	2.5	4.8	11.2	-4.6	-9.9	8.9	54.2
	IFF	인터내셔널 플레이버	104.39	-1.2	1.7	0.2	8.0	28.2	55.8	-28.3
	IP	인터내셔널 페이퍼	46.63	-2.8	-0.8	-5.8	1.7	27.6	32.2	-11.8
산업재	GE	제너럴 일렉트릭	192.62	0.2	2.4	6.8	21.3	91.8	124.5	197.3
	CAT	캐터필라	394.49	0.2	-0.5	11.5	10.8	34.8	52.2	99.1
	HON	하니웰	219.55	0.3	2.8	7.5	0.9	5.0	19.7	-0.5
	BA	보잉	155.31	0.3	5.9	-0.7	-13.8	-38.3	-16.4	-28.4
	MMM	3M	135.68	-0.5	1.7	1.6	30.4	47.5	83.6	-10.7
자유 소비재	AMZN	아마존 닷 컴	187.53	0.3	0.5	0.3	2.1	25.1	46.4	8.8
	TSLA	테슬라	220.89	-0.2	-7.5	-3.1	-11.4	-11.1	-9.0	-23.8
	HD	홈디포	415.60	-0.7	1.4	8.4	13.5	20.4	43.2	17.1
	MCD	맥도날드	314.70	0.6	3.5	7.1	21.3	5.9	22.9	29.9
	NKE	나이키	83.40	-0.6	1.6	3.4	15.2	-21.7	-19.6	-47.7
필수 소비재	WMT	월-마트	80.89	-0.4	1.6	2.9	14.2	52.3	50.2	71.3
	PG	프록터 & 갬블	172.28	-0.1	2.0	-2.0	2.3	15.8	14.8	21.0
	COST	코스트코 홀세일	885.29	-0.2	-0.9	-1.3	5.5	36.1	57.6	96.0
	KO	코카콜라	69.90	-0.9	0.9	-2.6	7.2	16.9	29.3	29.6
	TGT	타겟	155.89	-1.9	-0.1	2.6	2.5	8.9	41.4	-38.5
의료	UNH	유나이티드헬스 그룹	566.03	-0.9	-5.3	-2.1	0.3	4.9	5.6	33.3
	JNJ	존슨 & 존슨	164.47	0.1	2.5	-1.6	5.8	2.8	7.7	2.7
	MRK	머크	109.75	-0.6	0.3	-7.2	-11.7	-3.1	7.6	42.3
	AMGN	암젠	321.33	-0.1	0.1	-3.4	-2.9	8.1	13.3	58.2
IT	AAPL	애플	232.15	0.2	1.4	7.1	3.6	25.1	32.0	58.4
	MSFT	마이크로소프트	416.72	0.1	0.2	-4.2	-5.4	12.4	26.2	35.6
	NVDA	엔비디아	136.93	0.9	1.6	18.5	13.1	184.3	224.5	516.2
	GOOGL	알파벳	162.93	-1.4	0.5	2.3	-8.3	17.9	18.1	14.1
	INTC	인텔	22.44	0.6	-3.4	4.5	-35.6	-53.1	-37.0	-58.8
통신 서비스	NFLX	넷플릭스	687.65	-2.0	-5.8	-2.7	6.9	46.8	98.6	7.8
	VZ	버라이즌 커뮤니케이션	43.85	-0.1	2.1	-0.5	4.2	12.8	41.2	-15.5
	DIS	월트 디즈니	96.54	-0.2	3.8	4.0	-0.3	6.4	14.0	-43.6
	CMCSA	컴캐스트	42.23	0.0	2.7	7.5	5.2	-3.3	-4.1	-20.7
	T	AT&T	21.73	0.1	2.4	-0.2	13.5	26.0	51.7	13.7
금융	JPM	J.P 모건체이스	224.42	0.3	5.4	7.2	6.9	30.4	53.8	34.7
	GS	골드만삭스 그룹	529.00	-0.2	5.0	9.0	8.8	36.2	75.2	27.9
유틸리티	AEP	아메리칸 일렉트릭 파워	100.91	-0.4	3.8	-3.2	7.9	21.3	34.2	21.6
	AWK	아메리칸 워터	140.79	-1.3	3.4	-6.1	-0.4	5.5	19.2	-17.4
	FE	퍼스트에너지	43.49	-0.9	2.7	-0.5	10.2	16.3	21.4	20.2

※ 작성자(SK증권 리서치센터)는 본 조사분석자료에 게재된 내용들이 외부의 부당한 압력이나 간섭없이 신의 성실하게 작성되었음을 확인합니다. 자료 제공일 시점에서의 의견 및 추정치로 최종 실적과 오차가 발생할 수 있으며, 투자를 유도할 목적이 아니라 투자판단에 참고가 되는 정보제공을 목적으로 하고 있습니다. 투자시 투자자 자신의 판단과 책임하에 최종결정을 하시 기 바랍니다. 본 자료는 당사의 저작물로서 모든 저작권은 당사에게 있으며, 어떠한 경우에도 당사의 동의 없이 복제, 대여, 전송, 재배포 될 수 없습니다.

