

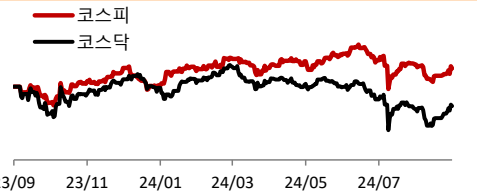
▶ 주요국 증시 수익률

(pt, %)	증가	1D	1W	1M	2M	3M	YTD	1Y	2Y	3Y
KOSPI	2,649.78	-0.8	2.2	-1.5	-3.0	-5.3	-0.8	7.5	22.1	-14.5
KOSDAQ	774.49	-0.6	3.5	1.6	-2.9	-7.8	-11.9	-7.9	14.9	-23.5
Dow Jones	42,313.00	0.3	0.6	3.0	4.2	8.2	12.2	25.7	42.5	23.4
Nasdaq	18,119.59	-0.4	1.0	3.2	4.4	2.2	22.7	37.3	64.0	24.6
S&P 500	5,738.17	-0.1	0.6	2.6	5.1	5.1	21.0	33.5	54.3	31.8
Russell 2000	2,252.85	1.9	1.1	2.9	-0.3	10.0	11.9	25.6	31.3	1.0
China	3,087.53	2.9	12.8	8.8	6.8	4.0	4.2	-0.7	1.4	-14.3
대만 가권	22,822.79	-0.2	3.0	2.0	3.2	-0.9	27.8	39.6	69.5	32.8
항셱	20,632.30	3.6	13.0	16.6	21.2	16.4	22.9	18.8	19.6	-15.8
니케이 225	39,829.56	2.3	5.6	3.8	5.7	0.6	19.0	25.0	52.2	32.0
EURO STOXX 50	5,067.45	0.7	4.0	3.1	4.2	3.5	12.3	21.8	51.9	24.9
영국 FTSE 100	8,320.76	0.4	1.1	-0.3	0.4	1.9	7.8	9.5	18.8	18.4
독일 DAX	19,473.63	1.2	4.0	3.7	5.7	6.8	16.1	27.1	59.8	27.7
인도 SENSEX	85,571.85	-0.3	1.2	4.6	5.2	8.3	19.0	30.6	51.2	43.4

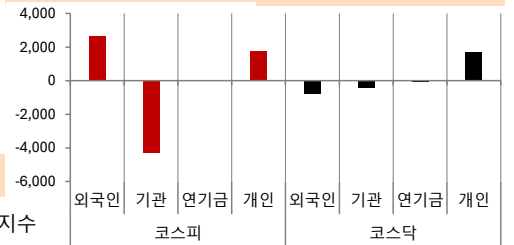
▶ Global Market

국내 주요 지수 추이 (기준 100, 최근 1년)

- 미국** 8월 개인소비지출(PCE) 물가 안도감, 연착륙 관망세 및 고점 부담에 혼조 마감
 - 물가지표 둔화, 소비자심리지수도 개선되었으나 차주 고용시장 관망세 및 고점 부담으로 혼조 마감
- 유럽** 유럽중앙은행(ECB)의 추가 금리 인하 가능성에 상승 마감
 - 중국의 지급준비율, 기준금리 인하 발표 및 정책 발표 영향, 유로존 국가 인플레이션 데이터 긍정적 해석으로
- 중국** 인민은행의 지급준비율, 금리 인하에 상승 마감
 - 지급준비율, 기준금리 인하 및 경기부양책 발표로 급등. 은행 업종 제외 대부분 업종 상승 마감
- 국내** 숨고르기 장세, 기관 순매도세에 하락 마감
 - 전일 상승 숨고르기, 기관 순매도에 하락 마감. 중국 경기부양책에 중국 관련주 강세, 원달러 환율 6개월만에



투자자별 순매수 대금 (단위 : 억원)



▶ Today's Event

- 中 - 제조업, 서비스 구매관리자지수 / 韓 - 소매판매, 산업생산 / 日 - 소매판매 / 英 - GDP / 獨 - 소비자물가지수

▶ Fixed Income

(%, bp)	증가	1D	1M	YTD	(%)	증가	1D	1M	YTD
국고채 3년(%)	2.83	0.0	-0.1	-0.4	미국채 10년(%)	3.75	0.0	-0.1	-0.2
국고채 10년(%)	3.00	0.0	-0.1	-0.3	영국 국채 10년(%)	3.98	0.0	0.0	0.3
한국 장단기 스프레드	17.40	-2.0	4.1	10.8	독일 국채 10년(%)	2.14	0.0	-0.1	0.1
일본 국채 10년(%)	0.85	0.0	0.0	0.2					

▶ Commodity

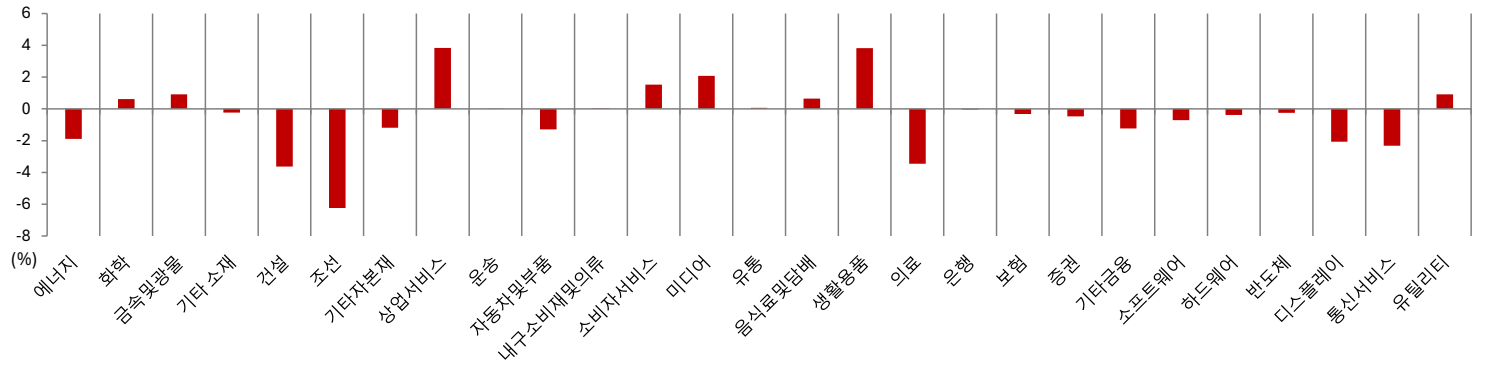
(각 단위/달러)	증가	1D	1M	YTD	(각 단위/달러)	증가	1D	1M	YTD
WTI	68.28	0.9	-9.6	-3.0	CRB 상품지수	285.94	0.5	1.9	8.9
천연가스	2.89	11.9	51.9	12.6	옥수수	417.50	1.0	13.7	-9.9
금	2,683.10	0.5	6.6	30.0	대두	1,065.75	2.4	10.2	-16.3
동	4.76	4.3	19.1	52.9	커피	269.48	-1.6	5.6	41.7
BDI 발틱 운임지수	2,110.00	0.9	22.6	0.8					

▶ Currency

(pt, 원)	증가	1D	1M	YTD	(pt, 원)	증가	1D	1M	YTD
달러인덱스	100.42	-0.2	-0.2	-1.7	위안/원	189.66	0.4	2.0	4.4
달러/원	1,329.70	0.1	0.4	3.1	홍콩 달러/원	170.94	0.2	0.7	3.5
유로/원	1,486.01	0.5	0.5	4.4	영국 파운드/원	1,783.46	0.8	2.1	8.6
100엔/원	917.29	-0.1	-0.1	0.2	베트남 100동/원	5.40	0.0	1.5	1.7

※ 작성자(SK증권 리서치센터)는 본 조사분석자료에 게재된 내용들이 외부의 부당한 압력이나 간섭없이 신의 성실하게 작성되었음을 확인합니다. 자료 제공일 시점에서의 의견 및 추정치로 최종 실적과 오차가 발생할 수 있으며, 투자를 유도할 목적이 아니라 투자판단에 참고가 되는 정보제공을 목적으로 하고 있습니다. 투자시 투자자 자신의 판단과 책임하에 최종결정을 하시 기 바랍니다. 본 자료는 당시의 저작물로서 모든 저작권은 당사에게 있으며, 어떠한 경우에도 당사의 동의 없이 복제, 대여, 전송, 재배포 될 수 없습니다.

▶ **섹터별 일일 수익률**



▶ **일일 상승률 상위 종목 (시총 천억원 이상)** (억원, %)

종목명	시가총액	수익률	1주	연초대비
자이언트스텝	1,863	29.9	38.3	-31.9
바이오다인	6,355	20.6	46.9	58.0
엔피	1,195	15.8	17.8	-16.6
씨씨에스	1,404	14.6	38.9	8.6
제이엔티씨	12,727	14.6	28.1	83.0
스튜디오미르	1,236	14.2	56.5	-21.9
사피엔반도체	1,324	13.2	26.6	0.0
이에이트	1,367	13.1	29.6	0.0
뉴프렉스	1,641	12.6	45.7	2.8
알멕	2,266	12.0	39.6	-23.4

▶ **일일 하락률 상위 종목 (시총 천억원 이상)** (억원, %)

종목명	시가총액	수익률	1주	연초대비
에프앤가이드	2,151	-29.9	-17.1	186.4
하이드로리튬	1,346	-13.5	-9.8	-64.2
에스바이오메딕스	3,884	-10.2	-1.3	194.4
하이트론	1,098	-9.5	-13.5	253.3
올릭스	2,933	-8.9	-9.1	18.5
테크윙	13,391	-8.9	1.9	213.1
하이젠알앤엠	3,005	-8.3	-12.5	0.0
인벤티지랩	1,992	-8.2	-8.0	15.2
삼성E&A	43,806	-8.2	-6.3	-22.9
슈어소프트테크	3,105	-8.1	16.4	-14.9

외국인 순매수 강도 상위(%) 기관 순매수 강도 상위(%) 연기금 순매수 강도 상위(%) 투신 순매수 강도 상위(%)

종목명	매수강도	종목명	매수강도	종목명	매수강도	종목명	매수강도
LS머트리얼즈	3.15	풍산	0.90	풍산	0.61	청담글로벌	0.67
광무	1.03	청담글로벌	0.83	롯데케미칼	0.29	에스티아이	0.56
폰드그룹	0.90	와이지엔터테인먼트	0.75	HD현대건설기계	0.24	효성티앤씨	0.34
씨씨에스	0.83	코스맥스	0.62	삼화전기	0.22	풍산	0.32
롯데관광개발	0.78	효성티앤씨	0.59	와이지엔터테인먼트	0.20	브랜드엑스코퍼레이션	0.29
녹십자웰빙	0.63	HD현대건설기계	0.59	STX엔진	0.20	샘씨엔에스	0.26
휴메딕스	0.61	롯데케미칼	0.58	코스맥스	0.20	와이지엔터테인먼트	0.19
엑시콘	0.60	에스티아이	0.56	롯데정밀화학	0.19	감성코퍼레이션	0.19
올릭스	0.56	서호전기	0.49	삼영	0.17	HD현대건설기계	0.19
KTcs	0.49	팬오션	0.45	금호석유	0.17	롯데케미칼	0.17

외국인 순매도 강도 상위(%) 기관 순매도 강도 상위(%) 연기금 순매도 강도 상위(%) 투신 순매도 강도 상위(%)

종목명	매도강도	종목명	매도강도	종목명	매도강도	종목명	매도강도
퀀타메트릭스	-1.59	바이넥스	-1.04	비에이치	-0.34	에프앤가이드	-0.57
사피엔반도체	-1.50	휴메딕스	-0.99	삼성E&A	-0.22	코스메카코리아	-0.30
삼화전기	-1.30	올릭스	-0.93	리가캠바이오	-0.22	휴메딕스	-0.29
테크윙	-1.17	녹십자웰빙	-0.92	제이엘케이	-0.21	성광벤드	-0.25
대화제약	-1.15	하이젠알앤엠	-0.80	퓨처캠	-0.17	비에이치	-0.21
아이씨티케이	-1.10	블루앰텍	-0.76	코스메카코리아	-0.16	한양증권	-0.20
미스터블루	-0.91	코칩	-0.74	자화전자	-0.15	에스티팜	-0.17
인벤티지랩	-0.88	슈어소프트테크	-0.63	한미약품	-0.12	바이넥스	-0.16
바이오다인	-0.88	영풍정밀	-0.63	HD현대	-0.12	영풍정밀	-0.16
켈리타스반도체	-0.82	한양증권	-0.59	PI첨단소재	-0.12	씨앤씨인터내셔널	-0.12

주 : 매수강도 = 매수대금 / 시가총액

※ 작성자(SK증권 리서치센터)는 본 조사분석자료에 게재된 내용이 외부의 부당한 압력이나 간섭없이 신의 성실하게 작성되었음을 확인합니다. 자료 제공일 시점에서의 의견 및 추정치로 최종 실적과 오차가 발생할 수 있으며, 투자를 유도할 목적이 아니라 투자판단에 참고가 되는 정보제공을 목적으로 하고 있습니다. 투자시 투자자 자신의 판단과 책임하에 최종결정을 하시 기 바랍니다. 본 자료는 당사의 저작물로서 모든 저작권은 당사에게 있으며, 어떠한 경우에도 당사의 동의 없이 복제, 대여, 전송, 재배포 될 수 없습니다.

국내 섹터별 주요 종목 수익률

(원, %)

섹터	코드	종목명	증가	1일	1주	1개월	3개월	연초대비	1년	3년
반도체	A005930	삼성전자	64,200	-0.8	1.9	-16.0	-21.2	-19.3	-6.1	-15.9
	A000660	SK하이닉스	183,800	1.6	17.0	2.5	-22.3	29.1	60.2	77.6
	A042700	한미반도체	113,000	-1.1	12.7	-8.0	-34.4	85.9	114.4	601.9
	A402340	SK스퀘어	85,200	-0.4	12.5	4.3	-14.8	61.7	100.7	-
	A058470	리노공업	199,000	-1.0	11.2	-0.2	-15.3	-11.0	29.4	9.3
	A403870	HPSP	31,650	-1.2	11.2	6.0	-19.2	-26.2	5.0	-
	A039030	이오테크닉스	157,400	-1.8	5.4	-8.8	-15.8	3.1	12.3	42.7
IT가전	A373220	LG에너지솔루션	414,500	0.2	5.3	12.5	27.0	-3.5	-13.0	-
	A006400	삼성SDI	384,000	-0.9	2.0	13.1	8.5	-17.8	-25.0	-46.3
IT하드웨어	A009150	삼성전기	139,000	-0.8	4.5	-2.5	-12.0	-12.1	1.2	-23.6
디스플레이	A034220	LG디스플레이	11,440	-2.4	-0.5	3.1	-0.3	-7.3	-5.6	-36.5
자본재	A028260	삼성물산	140,200	-1.5	-6.7	-6.8	-1.3	8.4	30.3	12.2
	A012450	한화에어로스페이스	317,000	9.3	9.3	9.3	27.1	144.4	203.1	526.5
기계	A034020	두산에너빌리티	18,050	-2.2	0.5	-2.3	-10.2	12.7	9.9	-10.9
	A267260	HD현대일렉트릭	319,500	-4.6	-4.3	-0.8	3.1	298.9	379.7	1,101.1
조선	A329180	HD현대중공업	183,500	-6.7	-5.7	-4.0	17.9	44.5	51.4	83.5
	A009540	HD한국조선해양	184,500	-7.3	-7.0	-1.2	16.2	55.7	66.2	81.8
운송	A011200	HMM	18,860	1.0	7.0	8.5	-3.9	-8.4	16.0	-50.6
철강	A005490	POSCO홀딩스	386,500	0.9	3.1	14.9	6.5	-20.8	-27.8	15.2
건설,건축	A028050	삼성E&A	22,350	-8.2	-6.3	-14.7	-7.5	-16.6	-26.1	-13.9
건강관리	A207940	삼성바이오로직스	986,000	-6.3	-7.0	-0.5	35.6	25.0	44.8	14.5
	A068270	셀트리온	194,800	-3.6	-3.3	-3.3	11.8	-15.9	39.9	-21.8
	A196170	알테오젠	332,000	-2.6	-8.5	4.1	18.4	262.8	387.5	430.7
	A028300	HLB	86,000	-2.7	-4.1	3.1	47.0	61.7	186.7	66.7
자동차	A005380	현대차	254,500	-1.7	1.6	-1.7	-13.7	26.9	33.2	26.3
	A000270	기아	104,800	-0.1	-0.8	0.2	-18.9	7.4	28.7	30.8
	A012330	현대모비스	221,500	-2.4	-0.9	-1.1	-11.9	-6.1	-7.9	-12.5
화장품	A090430	아모레퍼시픽	152,200	3.7	10.5	21.3	-9.0	7.8	24.8	-14.5
소매(유통)	A257720	실리콘투	43,850	-1.9	-4.6	11.7	-6.7	460.0	369.0	-
호텔,레저	A035250	강원랜드	17,100	0.6	-3.6	12.0	23.2	8.0	13.2	-39.8
미디어	A352820	하이브	172,900	1.8	8.1	-5.0	-14.6	-28.4	-27.4	-39.0
은행	A105560	KB금융	83,800	3.2	0.2	-2.3	6.8	56.3	51.5	53.8
	A055550	신한지주	56,200	-1.4	1.3	-2.4	16.7	42.8	57.9	40.0
보험	A032830	삼성생명	94,400	-1.3	-5.5	-0.9	6.7	38.4	34.3	27.6
증권	A138040	메리츠금융지주	97,600	-1.6	2.6	4.9	23.4	66.0	76.8	191.3
화학	A051910	LG화학	357,500	-0.1	13.0	14.0	3.5	-27.6	-28.0	-53.9
	A003670	포스코퓨처엠	251,000	-0.8	7.3	19.0	-2.9	-28.7	-30.2	51.7
비철,목재	A010130	고려아연	711,000	-0.3	-3.3	31.9	38.1	46.3	40.5	40.2
통신	A017670	SK텔레콤	56,600	-2.4	-1.6	1.4	9.9	13.3	8.8	-10.3
	A030200	KT	40,300	-2.9	-3.6	2.5	7.8	18.0	21.6	24.2
필수소비재	A033780	KT&G	108,900	1.6	1.7	-0.8	23.5	21.9	26.2	34.6
에너지	A096770	SK이노베이션	118,700	-1.6	6.9	11.1	2.2	-15.3	-20.2	-53.8
유틸리티	A015760	한국전력	20,800	2.2	-5.2	-7.8	6.3	10.4	15.4	-11.7

※ 작성자(SK증권 리서치센터)는 본 조사분석자료에 게재된 내용들이 외부의 부당한 압력이나 간섭없이 신의 성실하게 작성되었음을 확인합니다. 자료 제공일 시점에서의 의견 및 추정치로 최종 실적과 오차가 발생할 수 있으며, 투자를 유도할 목적이 아니라 투자판단에 참고가 되는 정보제공을 목적으로 하고 있습니다. 투자시 투자자 자신의 판단과 책임하에 최종결정을 하시 기 바랍니다. 본 자료는 당사의 저작물로서 모든 저작권은 당사에게 있으며, 어떠한 경우에도 당사의 동의 없이 복제, 대여, 전송, 재배포 될 수 없습니다.

미국 섹터별 주요 종목 수익률

(달러, %)

섹터	코드	종목명	증가	1일	1주	1개월	3개월	연초대비	1년	3년
에너지	XOM	엑슨 모빌	115.82	2.7	0.5	-0.6	0.6	13.1	-3.1	93.3
	CVX	셰브론	145.49	2.5	-0.1	-0.3	-7.0	-2.7	-14.7	40.8
	OXY	옥시덴털 페트로리움	51.03	2.2	-1.2	-10.1	-19.0	-15.0	-22.5	70.7
	KMI	킨더모건	21.79	0.5	0.0	2.2	9.7	22.2	30.7	29.0
소재	ECL	에코랩	254.59	-0.5	1.3	2.0	7.0	28.5	50.4	19.6
	APD	에어 프러덕츠 & 케미컬	300.36	0.3	4.3	8.5	16.4	9.8	4.7	14.5
	NUE	뉴코어	150.13	-0.3	2.6	1.4	-5.0	-14.4	-4.8	45.9
	IFF	인터내셔널 플레이버	105.12	0.4	2.8	2.7	10.4	29.1	54.2	-20.9
	IP	인터내셔널 페이퍼	49.04	0.0	0.7	1.1	13.7	34.2	38.7	-9.2
산업재	GE	제너럴 일렉트릭	185.38	0.4	-1.1	7.9	16.6	84.6	106.9	181.7
	CAT	캐터필라	391.08	0.0	6.0	12.3	17.4	33.6	41.6	95.0
	HON	하니웰	207.63	0.3	2.1	1.3	-2.8	-0.7	11.0	-3.4
	BA	보잉	156.32	1.1	2.0	-8.4	-14.1	-37.9	-17.9	-28.4
	MMM	3M	137.30	-1.5	1.9	4.3	34.4	49.3	76.1	-8.8
자유 소비재	AMZN	아마존 닷 컴	187.97	-1.7	-1.9	10.1	-2.7	25.4	49.2	13.4
	TSLA	테슬라	260.46	2.5	9.3	26.6	31.6	4.8	5.7	0.5
	HD	홈디포	399.53	0.7	2.5	7.2	16.1	15.8	31.6	19.7
	MCD	맥도날드	303.69	0.0	2.3	5.8	19.2	2.2	14.3	24.6
	NKE	나이키	89.44	0.1	3.4	8.0	18.7	-16.1	-0.2	-38.4
필수 소비재	WMT	월-마트	79.78	-0.2	0.9	4.9	17.8	50.3	47.3	70.3
	PG	프록터 & 갬블	173.55	0.2	-0.4	2.7	5.2	16.7	18.6	23.4
	COST	코스트코 홀세일	885.62	-1.8	-2.4	-0.3	4.2	36.1	59.3	102.5
	KO	코카콜라	71.79	0.5	0.2	0.1	12.8	20.0	28.6	36.4
	TGT	타겟	155.18	-0.5	0.3	-1.1	4.8	8.4	41.6	-33.5
의료	UNH	유나이티드헬스 그룹	581.85	1.2	1.2	-1.1	14.3	7.9	14.1	46.0
	JNJ	존슨 & 존슨	161.40	0.0	-1.7	-1.5	10.4	0.9	2.9	-0.9
	MRK	머크	113.69	0.5	-3.0	-3.2	-8.2	0.4	9.0	55.1
	AMGN	암젠	322.67	1.1	-4.4	-2.1	3.3	8.5	19.1	52.0
IT	AAPL	애플	227.79	0.1	-0.2	0.6	8.2	22.7	33.5	60.5
	MSFT	마이크로소프트	428.02	-0.8	-1.7	4.2	-4.2	15.4	36.5	51.0
	NVDA	엔비디아	121.40	-2.1	4.7	-3.4	-1.7	152.0	181.7	486.5
	GOOGL	알파벳	163.95	0.7	0.2	0.7	-10.0	18.7	23.9	20.7
	INTC	인텔	23.91	0.0	9.5	21.9	-22.8	-50.0	-32.0	-55.7
통신 서비스	NFLX	넷플릭스	707.35	-0.6	0.9	3.4	4.8	51.0	87.9	21.2
	VZ	버라이즌 커뮤니케이션	44.89	0.6	1.3	8.2	8.9	15.5	37.9	-17.1
	DIS	월트 디즈니	96.01	0.9	2.4	7.3	-3.3	5.8	19.8	-45.0
	CMCSA	컴캐스트	41.64	1.5	3.8	4.3	6.3	-4.6	-7.2	-23.9
	T	AT&T	21.90	1.2	1.7	10.5	14.6	27.0	45.9	6.5
금융	JPM	J.P 모건체이스	210.50	0.3	-0.3	-4.9	4.1	22.3	42.6	26.7
	GS	골드만삭스 그룹	498.51	0.3	0.0	-1.0	10.2	28.4	53.3	28.0
유틸리티	AEP	아메리칸 일렉트릭 파워	101.84	1.1	-0.3	3.3	16.1	22.4	36.4	25.3
	AWK	아메리칸 워터	144.93	1.2	-1.6	2.2	12.2	8.6	17.3	-13.8
	FE	퍼스트에너지	44.05	1.0	0.1	0.6	15.1	17.8	27.4	20.9

※ 작성자(SK증권 리서치센터)는 본 조사분석자료에 게재된 내용들이 외부의 부당한 압력이나 간섭없이 신의 성실하게 작성되었음을 확인합니다. 자료 제공일 시점에서의 의견 및 추정치로 최종 실적과 오차가 발생할 수 있으며, 투자를 유도할 목적이 아니라 투자판단에 참고가 되는 정보제공을 목적으로 하고 있습니다. 투자시 투자자 자신의 판단과 책임하에 최종결정을 하시 기 바랍니다. 본 자료는 당사의 저작물로서 모든 저작권은 당사에게 있으며, 어떠한 경우에도 당사의 동의 없이 복제, 대여, 전송, 재배포 될 수 없습니다.