

KB 리서치 모닝코멘트



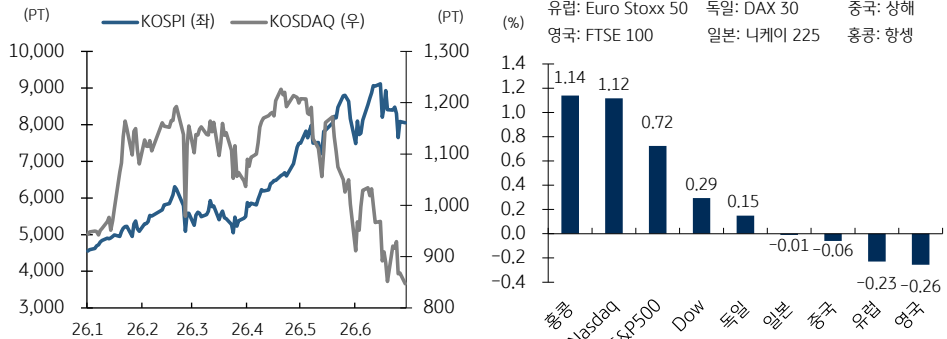
더 많은 리포트 보기

[리서치본부 투자전략정보팀]
2026년 7월 7일 (화)

투자전략정보팀 Analyst
임정은 jungeun.lim@kbf.com
태윤선 ystae@kbf.com



국내 및 글로벌 증시 동향



[미국 증시 동향]

- 주요 반도체 실적과 동향에 대한 관심이 높아진 가운데 저가매수세와 더불어 AI 및 반도체 중심으로 반등
- 삼성전자, 성과급 총당금 제외 2분기 영업이익 100조원 돌파 전망, SK하이닉스 ADR 또한 흥행 가능 예상
- 브로드컴, 2031년까지 애플과의 협력계약 연장 소식에 +3.7%. AMD, 골드만삭스의 목표주가 상향에 +6.6%
- 한편, 다우지수 사상 첫 53,000pt 돌파. ISM 서비스업 PMI 전월비 -0.5pt, 연내 금리인상 부담 완화 기대

[FICC 시장 동향]

- 미국 10년물 국채수익률 4.47% (-1.4bp), 주요 이벤트 부재로 거래량 축소된 가운데 소폭 하락
- 달러 인덱스 100.87 (+0.01%), ECB 주요 인사의 매파적 발언에 따른 유로화 강세로 상승폭 축소 마감
- 유가 68.55달러/배럴 (-0.20%), OPEC+의 8월 증산 발표에 하락. 호르무즈 불확실성에 낙폭 제한

[중국 및 유럽 증시 동향]

- 중국 증시, 주말 발표된 증시 부양책과 저가 매수세 유입에도 글로벌 기업들의 2분기 실적 경계감 속 하락
- 유럽 증시, 단기 급등 부담에 차익실현 매물 출회된 가운데 혼조세 마감

[주간 증시 캘린더] * 한국시간 기준, (실): 실적발표, (휴): 휴장, (미): 미국, (유): 유럽, (중): 중국, (한): 한국

- > 6 (월): 미 6월 S&P 글로벌 서비스/종합 PMI, 유 5월 PPI, 소매판매, 7월 섀넥스 투자자지대지수
- > 7 (화): 미 5월 수출입, OECD 경기선행지수, (실) 삼성전자 (잠정), > 8 (수): 미 5월 도매재고, 한 5월 경상수지
- > 9 (목): FOMC 의사록, 한 휴선만기일, 중 6월 CPI, PPI, > 10 (금): SK하이닉스 ADR 상장, (실) 델타항공

S&P 500 주요 섹터별 등락률

섹터	1D		1W		세부 산업 등락률 상위		세부 산업 등락률 하위	
	1D	1W	1D	1W	1D	1W	1D	1W
통신서비스	1.64	6.66	자동차	6.32	9.32			
정보서비스	1.34	2.23	전자 장비	3.41	4.53			
자유소비재	0.95	3.74	독립 전력 생산 및 재생 전기 생산	3.34	-3.31			
금융	0.85	4.59	통신 장비	2.60	1.03			
산업	0.84	2.27	캐피탈 시장	2.48	7.57			
원자재	-0.18	0.89	수도 유틸리티	-2.75	0.31			
에너지	-0.26	-1.22	레저용 제품	-2.71	-8.61			
생활필수품	-0.90	-0.80	전문 소매	-2.24	-0.83			
유틸리티	-1.06	-2.09	식품	-1.80	-0.76			
건강관리	-1.17	0.87	가스 유틸리티	-1.72	-0.76			
부동산	-1.55	0.55						

S&P 500 등락률 상위/하위 & 시총 Top 10

등락률 상위			등락률 하위			시총 Top 10		
종목명	1D	1W	종목명	1D	1W	종목명	1D	1W
아리스타 네트워크	8.31	9.95	오라일리 오토모티브	-6.66	-5.93	엔비디아	0.37	1.57
웨스턴 디지털	7.14	-1.53	오토존	-6.38	-5.47	애플	1.31	10.18
테슬라	6.69	10.55	알렉산드리아 리얼	-5.15	-9.69	알파벳	1.82	8.62
어드밴스드마이크로	6.61	5.84	컨스텔레이션 브랜	-4.94	-10.68	마이크로소프트	-0.96	3.69
넷앱	6.08	7.28	큐리그 닥터 페퍼	-4.65	-4.94	아마존닷컴	0.61	4.93
버티브 홀딩스	5.97	4.78	코스타 그룹	-4.33	-5.12	브로드컴	3.73	2.43
씨게이트 테크놀로	5.86	-3.52	치폴라 멕시코 그릴	-3.98	1.92	테슬라	6.69	10.55
퀄컴	5.80	-1.54	J.M. 스머커	-3.97	-3.44	메타 플랫폼스	2.98	9.09
파카	5.36	4.33	제너럴 밀즈	-3.86	0.31	알라이 말리	-1.14	-0.67
인터랙티브 브로커	5.10	6.87	허니웰 에어로스페	-3.82	7.55	마이크론 테크놀로	0.96	-13.03

나스닥 100 & 다우 등락률 상위/하위

나스닥 등락률 상위			나스닥 등락률 하위			다우 등락률 상/하위		
종목명	1D	1W	종목명	1D	1W	종목명	1D	1W
웨스턴 디지털	7.14	-1.53	로켓 랩	-7.34	10.11	보잉	3.55	7.96
테슬라	6.69	10.55	오라일리 오토모티브	-6.66	-5.93	인터내셔널 비지니	3.45	10.27
어드밴스드마이크로	6.61	5.84	큐리그 닥터 페퍼	-4.65	-4.94	골드만삭스 그룹	3.36	3.50
Astera Labs Inc	6.48	10.47	허니웰 에어로스페	-3.82	7.55	알파벳	1.82	8.62
씨게이트 테크놀로	5.86	-3.52	문달리츠 인터내셔널	-2.86	-2.66	Cisco Systems I	1.52	0.18
퀄컴	5.80	-1.54	코파트	-2.57	-4.29	머크	-2.15	-1.46
코어위브	5.77	-10.48	크래프트 하인즈	-2.17	4.73	윌트디즈니	-2.10	-1.40
파카	5.36	4.33	넷플릭스	-2.10	2.99	암젠	-2.06	2.26
모놀리식 파워 시스	4.50	2.50	암젠	-2.06	2.26	휴디포	-2.03	0.51
엑손 엔터프라이즈	4.24	33.89	Datadog Inc	-1.92	6.51	유나이티드헬스 그	-1.73	-2.31

KB증권은 동 조서분석자료를 기관투자자 또는 제3자에게 제공한 사실이 없습니다. 본 자료를 작성한 조서분석담당자와 그 배우자는 해당 종목과 재산적 이해관계가 없습니다. 본 자료 작성자는 게재된 내용이 본인의 의견을 정확하게 반영하고 있으며, 외부의 부당한 압력이나 간섭 없이 신의 성실하게 작성되었음을 확인합니다. 이 보고서는 고객들에게 투자에 관한 정보를 제공할 목적으로 작성된 것이며 계약의 청약 또는 청약의 유인을 구성하지 않습니다. 이 보고서는 KB증권이 신뢰할 만하다고 판단하는 자료와 정보에 근거하여 해당일 시점의 전문적인 판단을 반영한 의견이나 KB증권이 그 정확성이나 완전성을 보장하는 것은 아니며, 통지 없이 의견이 변경될 수 있습니다. 개별 투자는 고객의 판단에 의거하여 이루어져야 하며, 이 보고서는 어떠한 형태로도 고객의 투자판단 및 그 결과에 대한 법적 책임의 근거가 되지 않습니다. 이 보고서의 저작권은 KB증권에 있으므로 KB증권의 동의 없이 무단 복제, 배포 및 변형할 수 없습니다. 이 보고서의 학술 목적으로 작성된 것이 아니므로, 학술적인 목적으로 이용하려는 경우에는 KB증권에 사전 통보하여 동의를 얻으시기 바랍니다.

KB 리서치 모닝코멘트

[리서치본부 투자전략정보팀]
2026년 7월 7일 (화)

투자전략정보팀 Analyst
임정은 jungeun.lim@kbf.com
태윤선 ystae@kbf.com

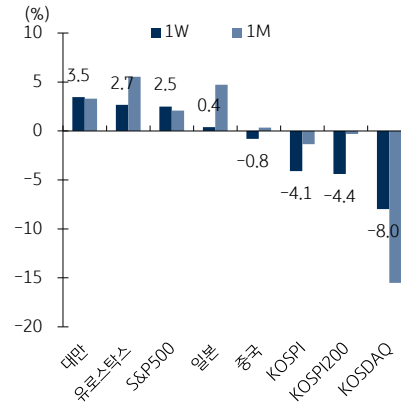


자료: Bloomberg, 한국시간 오전 7:20 기준, 상품가격은 근월물 기준 (일부 데이터는 시차가 있을 수 있음)

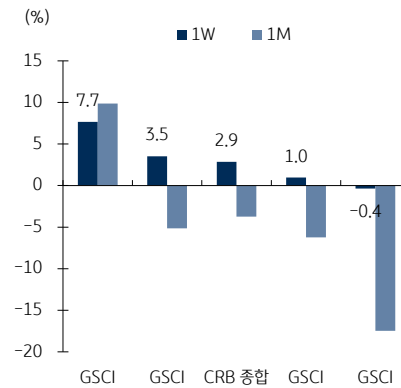
글로벌 증시 / 가상자산

단위 (종가 pt, 등락 %)	종가	1D	1W	1M	연초이후	3M추이
KOSPI	8,051.3	-0.5	-4.1	-1.3	91.1	
한국 KOSPI200	1,293.1	-0.5	-4.4	-0.3	113.4	
KOSDAQ	847.1	-2.5	-8.0	-15.5	-8.5	
미국						
다우존스	53,055.9	0.3	2.3	4.3	10.4	
나스닥	26,121.2	1.1	3.3	1.6	12.4	
S&P500	7,537.4	0.7	2.5	2.1	10.1	
러셀2000	3,009.5	0.4	0.0	6.2	21.3	
유럽						
유로스탁스	6,398.0	-0.2	2.7	5.5	10.5	
독일	25,817.9	0.1	4.8	4.3	5.4	
프랑스	8,479.9	-0.3	1.3	3.2	4.1	
영국	10,651.8	-0.3	1.6	2.7	7.3	
이탈리아	52,959.1	0.3	3.5	6.1	17.8	
아시아						
일본	69,737.7	0.0	0.4	4.7	38.5	
홍콩	23,616.3	1.1	4.2	-5.4	-7.9	
싱가포르	5,259.8	0.3	1.0	4.2	13.2	
중국	4,041.2	-0.1	-0.8	0.3	1.8	
인디아	78,285.1	0.7	2.0	5.4	-8.1	
대만	46,556.4	-0.5	3.5	3.3	60.7	
베트남	1,843.5	-1.0	-0.6	0.3	3.3	
인도네시아	5,916.1	0.7	1.6	5.7	-31.6	
호주	8,831.0	-0.2	0.1	2.4	1.3	
가상 자산						
비트코인	64,362.2	0.9	4.6	4.1	-26.6	
이더리움	1,813.9	1.2	6.4	11.4	-39.1	

글로벌 증시



원자재 시장



FICC

등락단위 (% , 금리는 bp)	종가	1D	1W	1M	연초이후	3M추이
지수 (pt)						
CRB 종합	362.3	2.6	2.9	-3.7	21.3	
GSCI 에너지	258.0	1.3	-0.4	-17.5	26.0	
GSCI 귀금속	5,533.9	1.1	3.5	-5.1	-4.9	
GSCI 산업금속	584.5	0.8	1.0	-6.2	5.8	
GSCI 농산물	381.7	4.7	7.7	9.9	8.3	
유가 (달러)						
WTI	68.6	-0.2	-1.0	-24.3	19.4	
BRENT	72.1	-0.1	-1.5	-22.6	18.4	
금속 (달러)						
금	4,167.5	1.0	2.2	-3.9	-4.0	
은	61.9	2.1	4.6	-10.4	-12.3	
구리	13,366.5	0.3	0.1	-3.3	7.6	
곡물 (달러)						
옥수수	440.8	3.7	6.8	5.6	0.1	
소맥	606.0	2.6	4.8	4.5	19.5	
대두	1,182.3	4.5	5.0	5.4	14.7	
환율 (pt)						
달러인덱스	100.87	0.0	-0.5	0.8	2.6	
JPM 이머징통화	46.82	0.0	0.4	-0.4	0.5	
유로/달러 (달러)	1.14	0.0	0.2	-0.8	-2.6	
달러/위안 (위안)	6.79	-0.2	0.0	-0.2	2.8	
금리 (%)						
미국 2년	4.11	-3	1	-4	64	
미국 10년	4.47	-1	9	-6	30	
독일 10년	2.95	1	9	-9	9	
반도체 (달러)						
필라델피아 반도체	12,900.1	2.2	-2.3	5.6	82.1	
DDR3 4G	10.4	0.8	2.6	22.6	179.1	

KB증권은 동 조사분석자료를 기관투자자 또는 제3자에게 제공한 사실이 없습니다. 본 자료를 작성한 조사분석담당자와 그 배우자는 해당 종목과 재산적 이해관계가 없습니다. 본 자료 작성자는 게재된 내용들이 본인의 의견을 정확하게 반영하고 있으며, 외부의 부당한 압력이나 간섭 없이 신의 성실하게 작성되었음을 확인합니다. 이 보고서는 고객들에게 투자에 관한 정보를 제공할 목적으로 작성된 것이며 계약의 청약 또는 청약의 유인을 구성하지 않습니다. 이 보고서는 KB증권이 신뢰할 만하다고 판단하는 자료와 정보에 근거하여 해당일 시장의 전문적인 판단을 반영한 의견이나 KB증권이 그 정확성이나 완전성을 보장하는 것은 아니며, 통지 없이 의견이 변경될 수 있습니다. 개별 투자는 고객의 판단에 의거하여 이루어져야 하며, 이 보고서는 어떠한 형태로도 고객의 투자판단 및 그 결과에 대한 법적 책임의 근거가 되지 않습니다. 이 보고서의 저작권은 KB증권에 있으므로 KB증권의 동의 없이 무단 복제, 배포 및 변형할 수 없습니다. 이 보고서는 학술 목적으로 작성된 것이 아니므로, 학술적인 목적으로 이용하려는 경우에는 KB증권에 사전 통보하여 동의를 얻으시기 바랍니다.