

# KB 리서치 모닝코멘트



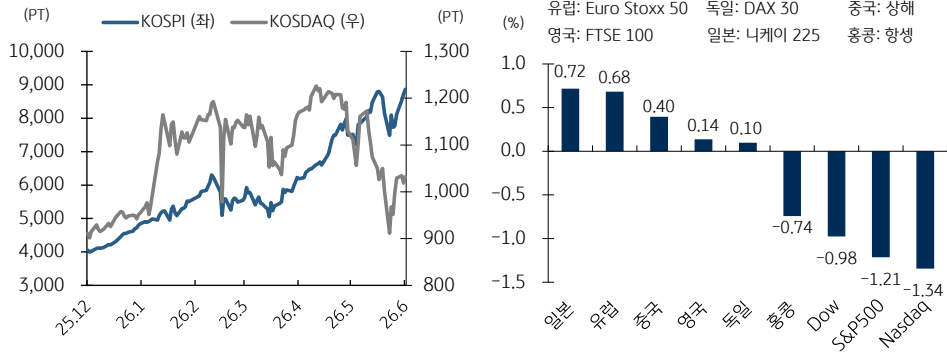
더 많은 리포트 보기

[리서치본부 투자전략정보팀]  
2026년 6월 18일 (목)

투자전략정보팀 Analyst  
임정은 jungeun.lim@kbf.com  
태윤선 ystae@kbf.com



## 국내 및 글로벌 증시 동향



## [미국 증시 동향]

- 케빈 워시 체제의 연준이 연내 금리인상 가능성을 시사하면서 투자심리 빠르게 위축, 3대 지수 1% 내외 하락
- 6월 FOMC 기준금리 동결. 케빈 워시는 물가 안정 달성 의지를 강조했고 성명서에서는 '완화 편향' 문구 삭제
- 점도표상 연준위원 18명 중 절반이 연내 금리인상 전망, 사실상 긴축 전환 신호로 해석되며 증시 낙폭 확대
- 스페이스X 나홀 만에 하락. 업종 전반 분위기 침체된 가운데 마이크로, 인텔 등 반도체 강세, 필리 지수 +1%대

## [FICC 시장 동향]

- 미국 10년물 국채수익률 4.49% (+4.8bp), 연준 점도표상 올해 금리인상이 전망되며 상승
- 달러 인덱스 100.38 (+0.84%), 매파적 기조의 FOMC와 케빈 워시 의장 영향에 강세
- 유가 76.79달러/배럴 (+0.97%), 트럼프 대통령이 이란에 위협적인 발언을 내놓으며 5거래일 만에 상승

## [중국 및 유럽 증시 동향]

- 중국 증시, 반도체 강세에 상승 마감. 필수소비재, 금융주는 하락
- 유럽 증시, 워시 연준의장의 첫 FOMC 결과 대기하며 대체로 상승. BMW, 연간 이익 전망치 하향에 -8.3%

## [주간 증시 캘린더] \* 한국시간 기준, (실): 실적발표, (휴): 휴장, (미): 미국, (유): 유럽, (중): 중국, (한): 한국

- > 15 (월): 미 5월 산업생산, 6월 뉴욕주 제조업지수, NAHB 주택시장지수, 중 4월 산업생산, 무역수지
- > 16 (화): BOJ 통화정책회의, 금통위 의사록, 미 5월 수출입물가지수, 중 5월 소매판매, 광공업생산
- > 17 (수): 미 5월 소매판매, > 18 (목): FOMC (17~), BOE, 미 선물옵션만기일, >19 (금): 미국, 중국, 홍콩 휴장

## S&P 500 주요 섹터별 등락률

섹터	1D	1W	섹터	1D	1W
산업	-0.12	5.83	전자 장비	3.27	12.95
금융	-0.52	3.49	우주항공 및 국방	0.96	7.88
정보서비스	-0.61	3.71	반도체 및 반도체장비	0.66	7.13
에너지	-1.15	-6.21	기계	0.27	8.14
유틸리티	-1.29	1.04	독립 전력 생산 및 재생 전기 생산	0.08	11.82
원자재	-1.35	5.13			
건강관리	-1.41	-1.49	세부 산업 등락률 하위	1D	1W
생활필수품	-2.08	-2.10	자동차 부품	-4.28	-3.57
자유소비재	-2.69	1.44	오피스 리츠	-4.06	-4.79
통신서비스	-2.98	0.63	IT 서비스	-3.89	-5.35
부동산	-3.78	-4.77	부동산 관리 및 개발	-3.78	-4.77
			에너지 장비 및 서비스	-3.70	-7.61

## S&P 500 등락률 상위/하위 & 시총 Top 10 (단위: %)

등락률 상위		등락률 하위		시총 Top 10				
종목명	1D	1W	종목명	1D	1W			
모더나	11.55	34.38	카바나	-10.25	-6.53	엔비디아	-1.33	2.11
Robinhood	8.78	21.82	에퀴팩스	-7.35	-6.76	알파벳	-2.53	2.08
GE 버노바	6.77	20.96	애플린	-6.93	-2.74	애플	-1.10	1.50
버티브 홀딩스	6.00	13.03	차터 커뮤니케이션	-6.90	-4.20	마이크로소프트	-3.79	-4.64
웨스턴 디지털	4.56	45.31	나스닥	-6.72	-3.96	아마존 닷컴	-3.46	-0.21
어플라이드 머티어	4.35	19.30	가트너	-6.09	-13.77	브로드컴	4.30	5.59
브로드컴	4.30	5.59	에스티 로더	-5.85	-3.43	테슬라	-2.05	3.88
모자이크	3.78	13.57	서비스나우	-5.77	-9.98	메타 플랫폼스	-5.44	-0.60
델 테크놀로지스	3.77	13.38	엑센추어	-5.75	-8.50	마이크론 테크놀로	2.20	16.97
인텔	3.46	13.14	올드 도미니언 프레	-5.72	-7.45	버크셔 해서웨이	-0.74	1.57

## 나스닥 100 & 다우 등락률 상위/하위

나스닥 등락률 상위		나스닥 등락률 하위		다우 등락률 상/하위				
종목명	1D	1W	종목명	1D	1W			
ARM 홀딩스	5.69	36.25	애플린	-6.93	-2.74	캐터필러	1.11	11.65
웨스턴 디지털	4.56	45.31	차터 커뮤니케이션	-6.90	-4.20	골드만삭스 그룹	0.78	9.77
어플라이드 머티어	4.35	19.30	올드 도미니언 프레	-5.72	-7.45	JP모간 체이스	0.70	7.87
브로드컴	4.30	5.59	메타 플랫폼스	-5.44	-0.60	머크	0.23	3.06
마벨 테크놀로지	3.90	14.63	어도비	-5.33	-15.90	아메리칸 엑스프레	-0.06	8.68
ASML 홀딩	3.54	7.71	스트래티지	-5.09	1.05	세일즈포스	-4.14	-9.30
인텔	3.46	13.14	아이덱스 래버러티	-4.70	-1.95	마이크로소프트	-3.79	-4.64
씨게이트 테크놀로	3.37	30.65	코그니전트 테크놀	-4.37	-5.77	아마존 닷컴	-3.46	-0.21
인스메드	3.07	7.15	인튜이트	-4.24	-5.33	인터내셔널 비지니	-3.12	-3.68
시습시스	2.98	0.26	오토데스크	-4.13	-12.75	홈도	-2.85	2.68

KB증권은 동 조사분석자료를 기관투자자 또는 제3자에게 제공한 사실이 없습니다. 본 자료를 작성한 조사분석담당자와 그 배우자는 해당 종목과 재산적 이해관계가 없습니다. 본 자료 작성자는 게재된 내용이 본인의 의견을 정확하게 반영하고 있으며, 외부의 부당한 압력이나 간섭 없이 신의 성실하게 작성되었음을 확인합니다. 이 보고서는 고객들에게 투자에 관한 정보를 제공한 목적으로 작성된 것이며 계약의 청약 또는 청약의 유인을 구성하지 않습니다. 이 보고서는 KB증권이 신뢰할 만하다고 판단하는 자료와 정보에 근거하여 해당일 시점의 전문적인 판단을 반영한 의견이나 KB증권이 그 정확성이나 완전성을 보장하는 것은 아니며, 통지 없이 의견이 변경될 수 있습니다. 개별 투자는 고객의 판단에 의거하여 이루어져야 하며, 이 보고서는 어떠한 형태로도 고객의 투자판단 및 그 결과에 대한 법적 책임의 근거가 되지 않습니다. 이 보고서의 저작권은 KB증권에 있으므로 KB증권의 동의 없이 무단 복제, 배포 및 변형할 수 없습니다. 이 보고서에 학술 목적으로 작성된 것이 아니므로, 학술적인 목적으로 이용하려는 경우에는 KB증권에 사전 통보하여 동의를 얻으시기 바랍니다.

# KB 리서치 모닝코멘트

[리서치본부 투자전략정보팀]  
2026년 6월 18일 (목)

투자전략정보팀 Analyst  
임정은 jungeun.lim@kbf.com  
태윤선 ystae@kbf.com

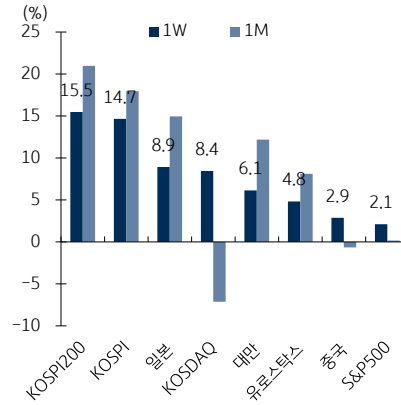


자료: Bloomberg, 한국시간 오전 7:20 기준, 상품가격은 근월물 기준 (일부 데이터는 시차가 있을 수 있음)

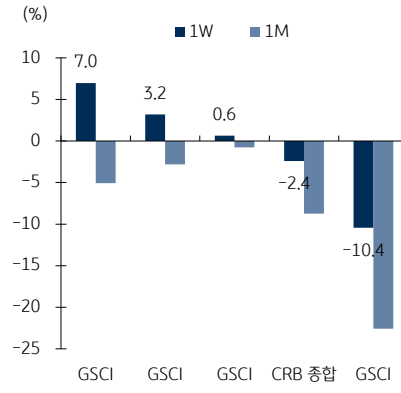
## 글로벌 증시 / 가상자산

단위 (총가 pt, 등락 %)	증가	1D	1W	1M	연초이후	3M추이
KOSPI	8,864.2	1.6	14.7	17.9	110.3	
한국 KOSPI200	1,417.0	1.8	15.5	21.0	133.8	
KOSDAQ	1,032.0	1.3	8.4	-7.1	11.5	
미국						
다우존스	51,492.6	-1.0	3.2	4.0	7.1	
나스닥	26,021.7	-1.3	3.4	-0.8	12.0	
S&P500	7,420.1	-1.2	2.1	0.2	8.4	
러셀2000	2,918.0	-0.7	2.9	4.5	17.6	
유럽						
유로스탁스	6,300.1	0.7	4.8	8.1	8.8	
독일	24,934.7	0.1	3.1	4.1	1.8	
프랑스	8,430.8	-0.2	3.3	6.0	3.5	
영국	10,508.6	0.1	2.5	3.1	5.8	
이탈리아	52,595.2	0.3	5.1	7.1	17.0	
아시아						
일본	69,902.3	0.7	8.9	14.9	38.9	
홍콩	24,312.2	-0.7	-0.4	-6.4	-5.1	
싱가포르	5,176.5	1.2	4.4	3.6	11.4	
중국	4,108.1	0.4	2.9	-0.7	3.5	
인디아	77,155.6	0.5	4.3	2.4	-9.5	
대만	45,877.4	0.1	6.1	12.2	58.4	
베트남	1,806.2	-0.1	0.1	-6.3	1.2	
인도네시아	6,220.7	-0.5	8.2	-5.7	-28.1	
호주	8,966.3	0.5	3.6	5.4	2.9	
가상 자산						
비트코인	64,126.8	-0.4	-0.2	-16.6	-26.8	
이더리움	1,734.9	-0.6	3.6	-18.0	-41.7	

## 글로벌 증시



## 원자재 시장



## FICC

등락단위 (% , 금리는 bp)	증가	1D	1W	1M	연초이후	3M추이
지수 (pt)						
CRB 종합	364.5	0.5	-2.4	-8.7	22.0	
GSCI 에너지	270.5	0.6	-10.4	-22.6	32.0	
GSCI 귀금속	5,872.9	0.7	7.0	-5.1	0.9	
GSCI 산업금속	617.2	0.5	0.6	-0.8	11.7	
GSCI 농산물	363.1	1.4	3.2	-2.8	3.0	
유가 (달러)						
WTI	76.8	1.0	-14.7	-27.2	33.7	
BRENT	79.6	0.7	-14.6	-27.2	30.7	
금속 (달러)						
금	4,358.9	0.6	6.1	-4.4	0.4	
은	70.8	1.1	9.3	-8.3	0.2	
구리	13,774.0	0.2	1.2	1.6	10.9	
곡물 (달러)						
옥수수	421.0	1.8	0.5	-7.6	-4.4	
소맥	612.8	2.8	4.3	-3.6	20.9	
대두	1,132.0	0.2	0.8	-3.8	9.8	
환율 (pt)						
달러인덱스	100.38	0.8	0.4	1.1	2.1	
JPM 이머징통화	47.39	-0.6	0.6	0.4	1.7	
유로/달러 (달러)	1.15	0.0	-0.6	-1.3	-2.1	
달러/위안 (위안)	6.76	-0.1	0.2	0.6	3.4	
금리 (%)						
미국 2년	4.18	13	4	12	71	
미국 10년	4.49	5	-7	-11	32	
독일 10년	2.93	0	-15	-24	7	
반도체 (달러)						
필라델피아 반도체	13,477.1	1.4	10.4	16.3	90.3	
DDR3 4G	9.4	1.5	3.1	25.7	152.8	

KB증권은 동 조사분석자료를 기관투자자 또는 제3자에게 제공한 사실이 없습니다. 본 자료를 작성한 조사분석담당자와 그 배우자는 해당 종목과 재산적 이해관계가 없습니다. 본 자료 작성자는 게재된 내용들이 본인의 의견을 정확하게 반영하고 있으며, 외부의 부당한 압력이나 간섭 없이 신의 성실하게 작성되었음을 확인합니다. 이 보고서는 고객들에게 투자에 관한 정보를 제공할 목적으로 작성된 것이며 계약의 청약 또는 청약의 유인을 구성하지 않습니다. 이 보고서는 KB증권이 신뢰할 만하다고 판단하는 자료와 정보에 근거하여 해당일 시장의 전문적인 판단을 반영한 의견이나 KB증권이 그 정확성이나 완전성을 보장하는 것은 아니며, 통지 없이 의견이 변경될 수 있습니다. 개별 투자는 고객의 판단에 의거하여 이루어져야 하며, 이 보고서는 어떠한 형태로도 고객의 투자판단 및 그 결과에 대한 법적 책임의 근거가 되지 않습니다. 이 보고서의 저작권은 KB증권에 있으므로 KB증권의 동의 없이 무단 복제, 배포 및 변형할 수 없습니다. 이 보고서는 학술 목적으로 작성된 것이 아니므로, 학술적인 목적으로 이용하려는 경우에는 KB증권에 사전 통보하여 동의를 얻으시기 바랍니다.