

KB 리서치 모닝코멘트



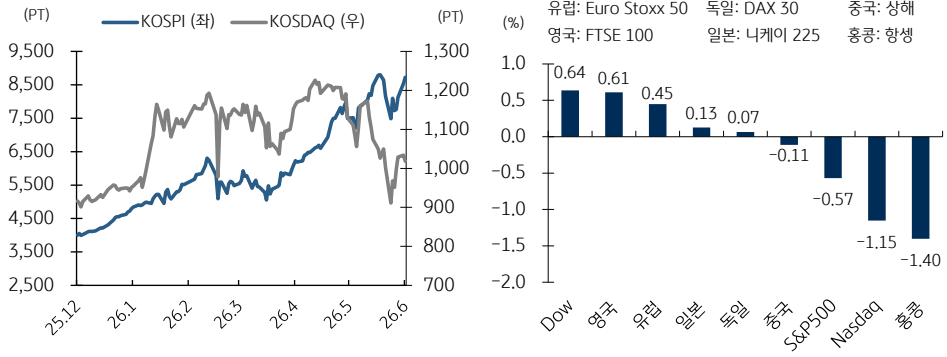
더 많은 리포트 보기

[리서치본부 투자전략정보팀]
2026년 6월 17일 (수)

투자전략정보팀 Analyst
임정은 jungeun.lim@kbf.com
태윤선 ystae@kbf.com



국내 및 글로벌 증시 동향



[미국 증시 동향]

- 기술주 차익실현 움직임 속 혼조세. 스페이스X로 매수세 집중되며 나스닥, 필리 지수 하락 vs. 다우 랠리 지속
- 스페이스X (+4.83%), 나스닥100 편입 기대감에 장중 한때 17% 넘게 급등하며 MS와 아마존 시총 상위
- 단기 급등 피로감에 반도체주 약세, 필리 지수 구성 전 종목 하락. 경영진 지분 매각에 마벨 테크놀로지 -9%대
- 미국이 종전 양해각서 서명 즉시 이란의 원유 판매를 허용할 것이라고 보도 (WSJ), 유가 하락이 지수 하단 지지

[FICC 시장 동향]

- 미국 10년물 국채수익률 4.44% (-3.4bp), 종전 합의에 따른 유가 급락세 이어지며 동반 하락
- 달러 인덱스 99.55 (-0.08%), 유가 낙폭 확대에 약세 압력. FOMC 경계감에 낙폭 제한
- 유가 76.05달러/배럴 (-5.82%), 이란산 원유 판매 허용 전망에 4거래일 연속 급락하며 80달러선 하회

[중국 및 유럽 증시 동향]

- 중국 증시, 소비자 지표 부진에 경기 우려 확산되며 혼조세. 5월 소매판매 -0.6% MoM으로 3년여 만에 감소
- 유럽 증시, 호르무즈 해협 개방에 따른 유가 안정 기대로 상승 흐름 연장

[주간 증시 캘린더] * 한국시간 기준, (실): 실적발표, (휴): 휴장, (미): 미국, (유): 유럽, (중): 중국, (한): 한국

- > 15 (월): 미 5월 산업생산, 6월 뉴욕주 제조업지수, NAHB 주택시장지수, 중 4월 산업생산, 무역수지
- > 16 (화): BOJ 통화정책회의, 금통위 의사록, 미 5월 수출입물가지수, 중 5월 소매판매, 광공업생산
- > 17 (수): 미 5월 소매판매, > 18 (목): FOMC (17~), BOE, 미 선물옵션만기일, >19 (금): 미국, 중국, 홍콩 휴장

S&P 500 주요 섹터별 등락률

섹터	1D		1W	
	1D	1W	1D	1W
금융	1.49	3.51	2.87	6.35
유틸리티	0.69	2.35	2.78	7.74
산업	0.67	2.35	2.68	6.90
부동산	0.67	-1.88	2.45	4.63
통신서비스	0.59	2.01	2.10	7.67
원자재	0.51	3.96		
생활필수품	0.29	1.66	-2.47	3.33
건강관리	-0.02	-1.23	-2.38	2.73
자유소비재	-0.11	1.92	-1.78	1.65
에너지	-0.25	-3.73	-1.64	-0.59
정보서비스	-2.32	1.91	-1.63	1.54

(섹터 = GICS Level1, 세부 산업 = GICS Level3 기준, 단위: %)

S&P 500 등락률 상위/하위 & 시총 Top 10

등락률 상위			등락률 하위			시총 Top 10		
종목명	1D	1W	종목명	1D	1W	종목명	1D	1W
테이크-투 인터랙티	6.35	8.45	Cboe 글로벌 마케	-9.45	-8.73	엔비디아	-2.37	-0.37
모더나	6.27	16.07	모놀리식 파워 시스템	-9.29	-2.17	알파벳	1.06	2.47
웨스턴 디지털	4.22	31.55	루멘텀 홀딩스	-8.55	6.52	애플	0.95	2.99
파이버	4.01	-7.77	인텔	-8.45	8.46	마이크로소프트	-1.48	-2.37
폴 코퍼레이션	3.69	2.94	코히런트	-7.50	7.55	아마존닷컴	-0.01	10.74
JP모간 체이스	3.68	5.90	KLA	-7.44	10.93	브로드컴	-4.37	-3.94
비스트라	3.32	8.47	어드밴스드마이크로	-7.30	6.68	메타 플랫폼스	1.13	2.67
무디스	3.16	4.10	시에나	-7.14	-2.06	테슬라	-1.58	2.01
캐피털 원 파이낸셜	3.08	9.42	마이크론 테크놀로	-6.18	9.07	마이크론 테크놀로	-6.18	9.07
디지털 리얼티 트리	3.00	2.98	ON 세미컨덕터	-6.08	1.07	버크셔 해서웨이	-0.12	1.47

나스닥 100 & 다우 등락률 상위/하위

나스닥 등락률 상위			나스닥 등락률 하위			다우 등락률 상/하위		
종목명	1D	1W	종목명	1D	1W	종목명	1D	1W
테이크-투 인터랙티	6.35	8.45	마벨 테크놀로지	-9.78	4.42	JP모간 체이스	3.68	5.90
웨스턴 디지털	4.22	31.55	모놀리식 파워 시스템	-9.29	-2.17	비자	2.87	2.48
페이팔 홀딩스	2.73	5.28	루멘텀 홀딩스	-8.55	6.52	홈플러스	2.20	4.90
길리어드 사이언스	2.36	1.38	인텔	-8.45	8.46	쓰리엠	2.15	3.35
콘스텔레이션 에너지	2.15	6.50	KLA	-7.44	10.93	아메리칸 엑스프레	1.60	7.02
메르카도리브레	1.68	2.01	어드밴스드마이크로	-7.30	6.68	엔비디아	-2.37	-0.37
에어비앤비	1.61	7.50	스트래티지	-6.35	4.95	세일즈포스	-1.73	-7.78
페로비알	1.58	5.74	마이크론 테크놀로	-6.18	9.07	마이크로소프트	-1.48	-2.37
로퍼 테크놀로지스	1.47	0.58	램리서치	-5.03	12.89	유나이티드헬스 그	-0.82	-1.30
코파트	1.45	-1.82	ASML 홀딩	-4.69	1.47	코카콜라	-0.78	-1.30

KB증권은 동 조서분석자료를 기관투자자 또는 제3자에게 제공한 사실이 없습니다. 본 자료를 작성한 조서분석담당자와 그 배우자는 해당 종목과 재산적 이해관계가 없습니다. 본 자료 작성자는 게재된 내용이 본인의 의견을 정확하게 반영하고 있으며, 외부의 부당한 압력이나 간섭 없이 신의 성실하게 작성되었음을 확인합니다. 이 보고서는 고객들에게 투자에 관한 정보를 제공함 목적으로 작성된 것이며 계약의 청약 또는 청약의 유인을 구성하지 않습니다. 이 보고서는 KB증권이 신뢰할 만하다고 판단하는 자료와 정보에 근거하여 해당일 시점의 전문적인 판단을 반영한 의견이나 KB증권이 그 정확성이나 완전성을 보장하는 것은 아니며, 통지 없이 의견이 변경될 수 있습니다. 개별 투자자는 고객의 판단에 의거하여 이루어져야 하며, 이 보고서는 어떠한 형태로도 고객의 투자판단 및 그 결과에 대한 법적 책임의 근거가 되지 않습니다. 이 보고서의 저작권은 KB증권에 있으므로 KB증권의 동의 없이 무단 복제, 배포 및 변경할 수 없습니다. 이 보고서에 학술 목적으로 작성된 것이 아니므로, 학술적인 목적으로 이용하는 경우에는 KB증권에 사전 통보하여 동의를 얻으시기 바랍니다.

KB 리서치 모닝코멘트

[리서치본부 투자전략정보팀]
2026년 6월 17일 (수)

투자전략정보팀 Analyst
임정은 jungeun.lim@kbfq.com
태윤선 ystae@kbfq.com

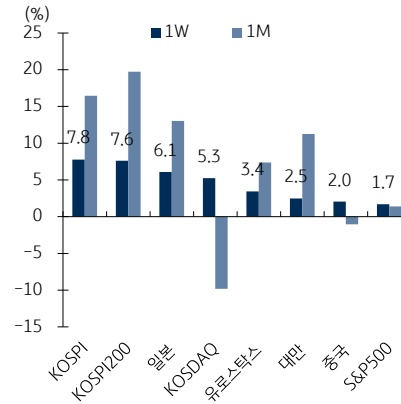


자료: Bloomberg, 한국시간 오전 7:20 기준, 상품가격은 근월물 기준 (일부 데이터는 시차가 있을 수 있음)

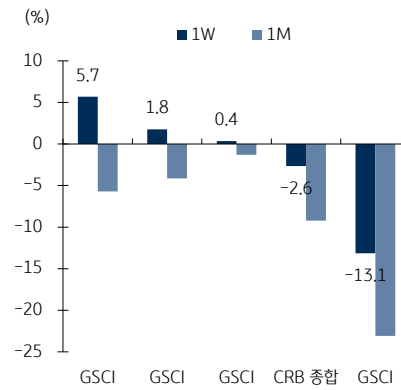
글로벌 증시 / 가상자산

단위 (증가 pt, 등락 %)	증가	1D	1W	1M	연초이후	3M추이
KOSPI	8,726.6	2.1	7.8	16.5	107.1	
한국 KOSPI200	1,391.7	2.3	7.6	19.7	129.7	
KOSDAQ	1,018.7	-1.5	5.3	-9.8	10.1	
미국						
다우존스	51,999.7	0.6	2.2	5.0	8.2	
나스닥	26,376.3	-1.2	2.7	0.6	13.5	
S&P500	7,511.4	-0.6	1.7	1.4	9.7	
러셀2000	2,939.2	-0.9	2.5	5.2	18.4	
유럽						
유로스탁스	6,257.4	0.4	3.4	7.4	8.0	
독일	24,910.4	0.1	2.0	4.0	1.7	
프랑스	8,447.3	0.8	3.0	6.2	3.7	
영국	10,494.2	0.6	2.6	2.9	5.7	
이탈리아	52,432.6	1.2	4.3	6.8	16.7	
아시아						
일본	69,404.5	0.1	6.1	13.0	37.9	
홍콩	24,494.0	-1.4	-0.3	-5.7	-4.4	
싱가포르	5,116.9	0.8	1.9	2.6	10.1	
중국	4,091.9	-0.1	2.0	-1.1	3.1	
인디아	76,808.5	0.7	3.9	2.1	-9.9	
대만	45,809.2	0.9	2.5	11.3	58.2	
베트남	1,807.9	0.5	0.8	-5.9	1.3	
인도네시아	6,255.0	4.1	17.1	-7.0	-27.7	
호주	8,917.7	0.0	3.6	3.3	2.3	
가상 자산						
비트코인	65,684.8	-0.2	3.6	-16.0	-25.1	
이더리움	1,792.1	-0.2	7.7	-18.1	-39.8	

글로벌 증시



원자재 시장



FICC

등락단위 (% , 금리는 bp)	증가	1D	1W	1M	연초이후	3M추이
지수 (pt)						
CRB 종합	362.5	-0.7	-2.6	-9.2	21.3	
GSCI 에너지	268.8	-3.9	-13.1	-23.1	31.2	
GSCI 귀금속	5,833.7	0.0	5.7	-5.7	0.3	
GSCI 산업금속	613.8	0.2	0.4	-1.3	11.1	
GSCI 농산물	358.2	1.1	1.8	-4.1	1.6	
유가 (달러)						
WTI	76.1	-5.8	-13.8	-27.9	32.4	
BRENT	79.0	-5.1	-13.7	-27.7	29.8	
금속 (달러)						
금	4,330.9	0.1	1.7	-5.1	-0.2	
은	70.0	-0.2	7.3	-9.3	-0.8	
구리	13,745.0	0.3	1.0	1.4	10.6	
곡물 (달러)						
옥수수	413.8	-0.4	-1.4	-9.2	-6.0	
소맥	596.0	1.1	1.8	-6.3	17.6	
대두	1,130.0	1.0	1.5	-4.0	9.7	
환율 (pt)						
달러인덱스	99.55	-0.1	-0.4	0.3	1.2	
JPM 이머징통화	47.66	0.1	1.2	1.0	2.3	
유로/달러 (달러)	1.16	0.0	0.7	-0.4	-1.1	
달러/위안 (위안)	6.76	0.0	0.3	0.6	3.4	
금리 (%)						
미국 2년	4.05	-1	-7	-2	58	
미국 10년	4.44	-3	-8	-15	27	
독일 10년	2.93	-2	-11	-24	8	
반도체 (달러)						
필라델피아 반도체	13,294.2	-5.7	5.0	14.7	87.7	
DDR3 4G	9.3	0.0	2.9	23.9	149.1	

KB증권은 동 조사분석자료를 기관투자자 또는 제3자에게 제공한 사실이 없습니다. 본 자료를 작성한 조사분석담당자와 그 배우자는 해당 종목과 재산적 이해관계가 없습니다. 본 자료 작성자는 게재된 내용들이 본인의 의견을 정확하게 반영하고 있으며, 외부의 부당한 압력이나 간섭 없이 신의 성실하게 작성되었음을 확인합니다. 이 보고서는 고객들에게 투자에 관한 정보를 제공할 목적으로 작성된 것이며 계약의 청약 또는 청약의 유인을 구성하지 않습니다. 이 보고서는 KB증권이 신뢰할 만하다고 판단하는 자료와 정보에 근거하여 해당일 시장의 전문적인 판단을 반영한 의견이나 KB증권이 그 정확성이나 완전성을 보장하는 것은 아니며, 통지 없이 의견이 변경될 수 있습니다. 개별 투자는 고객의 판단에 의거하여 이루어져야 하며, 이 보고서는 어떠한 형태로도 고객의 투자판단 및 그 결과에 대한 법적 책임의 근거가 되지 않습니다. 이 보고서의 저작권은 KB증권에 있으므로 KB증권의 동의 없이 무단 복제, 배포 및 변형할 수 없습니다. 이 보고서는 학술 목적으로 작성된 것이 아니므로, 학술적인 목적으로 이용하려는 경우에는 KB증권에 사전 통보하여 동의를 얻으시기 바랍니다.