

KB 리서치 모닝코멘트



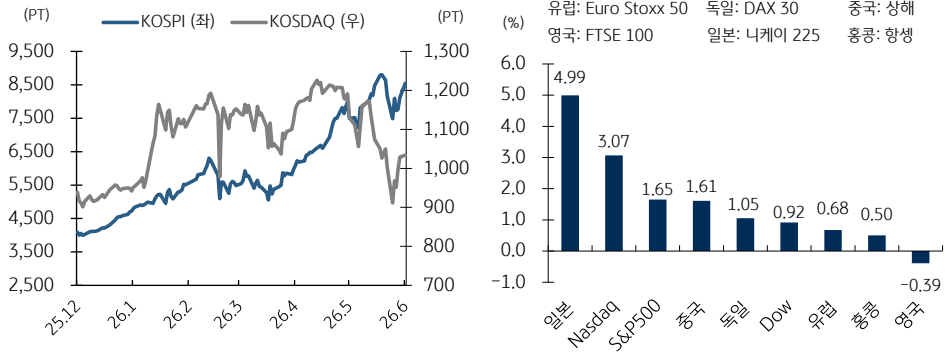
더 많은 리포트 보기

[리서치본부 투자전략정보팀]
2026년 6월 16일 (화)

투자전략정보팀 Analyst
임정은 jungeun.lim@kbf.com
태윤선 ystae@kbf.com



국내 및 글로벌 증시 동향



[미국 증시 동향]

- 종전 안도감에 기술주 중심 랠리 연장되며 나스닥 +3%대, 필리 지수 +5%대. 다우 지수는 사상 최고치 마감
- 19일, 제네바에서 미-이란 종전 양해각서 서명식 예정. 호르무즈 해협 및 이란 해역의 미군 봉쇄도 이날 해제
- 위험선호 심리 빠르게 확산. 엔비디아 회사채 발행 소식에도 +3%대. 스페이스X는 이를 연속 +19%대 급등
- 다만, 호르무즈 해협 개방을 둘러싼 혼선 존재. 트럼프 '전면 무료 개방' vs. 이란 '60일 후 통행료 징수' 주장

[FICC 시장 동향]

- 미국 10년물 국채수익률 4.47% (-0.6bp), 종전 합의로 인플레이션 우려 완화되며 하락
- 달러 인덱스 99.67 (-0.08%), 호르무즈 해협 개방 의구심과 FOMC 경계감 맞물리며 보험권 등락
- 유가 80.75달러/배럴 (-4.87%), 호르무즈 해협 전면 개방 소식에 3거래일 연속 급락

[중국 및 유럽 증시 동향]

- 중국 증시, 미-이란 종전 안도감에 상승. AI/반도체주 강세 vs. 에너지 및 금융주 약세
- 유럽 증시, 종전 합의 및 호르무즈 개방 소식에 상승. 에너지주 비중이 상대적으로 높은 영국 증시는 하락

[주간 증시 캘린더] * 한국시간 기준, (실): 실적발표, (휴): 휴장, (미): 미국, (유): 유럽, (중): 중국, (한): 한국

- > 15 (월): 미 5월 산업생산, 6월 뉴욕주 제조업지수, NAHB 주택시장지수, 중 4월 산업생산, 무역수지
- > 16 (화): BOJ 통화정책회의, 금통위 의사록, 미 5월 수출입물가지수, 중 5월 소매판매, 광공업생산
- > 17 (수): 미 5월 소매판매, > 18 (목): FOMC (17~), BOE, 미 선물물션만기일, >19 (금): 미국, 중국, 홍콩 휴장

S&P 500 주요 섹터별 등락률

섹터	1D		1W			
	1D	1W	1D	1W		
정보서비스	3.39	2.43	반도체 및 반도체장비	4.44	6.00	
통신서비스	2.42	1.57	소비자 금융	3.79	7.44	
자유소비재	1.91	2.15	전자 기기, 부품	3.46	5.11	
산업	1.36	2.84	전자 장비	3.24	3.37	
원자재	0.84	5.21	양방향 미디어 및 서비스	3.11	1.40	
유틸리티	0.47	2.81	세부 산업 등락률 하위		1D	1W
금융	0.35	2.96	미디어	-3.26	-3.22	
부동산	-0.23	0.27	에너지 장비 및 서비스	-3.09	-4.68	
생활필수품	-0.53	2.36	자동차 부품	-2.10	-3.85	
건강관리	-0.70	0.04	담배	-1.92	1.55	
에너지	-3.58	-5.03	다양한 통신 서비스	-1.82	3.03	

S&P 500 등락률 상위/하위 & 시총 Top 10 (단위: %)

등락률 상위			등락률 하위			시총 Top 10		
종목명	1D	1W	종목명	1D	1W	종목명	1D	1W
웨스턴 디지털	16.10	24.03	폭스	-16.84	-18.80	엔비디아	3.54	1.83
DoorDash Inc	11.63	10.23	폭스	-15.22	-17.21	알파벳	2.69	1.66
마이크론 테크놀로	10.84	14.61	파이서브	-10.91	-9.12	애플	1.82	-1.70
씨게이트 테크놀로	9.43	16.20	트루이스트 파이낸	-6.16	-0.72	마이크로소프트	2.31	-2.91
ON 세미컨덕터	7.80	4.14	APA Corp	-6.08	-7.67	아마존 닷컴	3.13	0.33
카바나	7.49	-0.79	인사이트	-6.04	1.33	브로드컴	3.11	-0.67
코허런트	7.48	2.96	레이도스 홀딩스	-5.84	-6.68	테슬라	1.16	0.54
테라다인	7.24	15.40	매러션 페트롤리엄	-4.83	-5.75	메타 플랫폼스	4.77	1.38
어드밴스드마이크로	6.98	11.61	발레로 에너지	-4.45	-4.35	마이크론 테크놀로	10.84	14.61
블록	6.95	6.34	SLB	-4.40	-5.02	버크셔 해서웨이	1.28	1.75

나스닥 100 & 다우 등락률 상위/하위

나스닥 등락률 상위			나스닥 등락률 하위			다우 등락률 상/하위		
종목명	1D	1W	종목명	1D	1W	종목명	1D	1W
웨스턴 디지털	16.10	24.03	올드 도미니언 프레	-3.39	-3.88	보잉	4.52	6.03
DoorDash Inc	11.63	10.23	코그니티브 테크놀	-2.59	-4.10	엔비디아	3.54	1.83
마이크론 테크놀로	10.84	14.61	몬달리츠 인터내셔	-2.37	+0.16	허니웰 인터내셔널	3.22	7.37
마벨 테크놀로지	10.43	6.93	컴캐스트	-2.16	0.88	아마존 닷컴	3.13	0.33
씨게이트 테크놀로	9.43	16.20	크래프트 하인즈	-1.64	2.74	아메리칸 익스프레	3.05	7.39
ARM 홀딩스	8.33	19.10	덱스컴	-1.53	-3.13	쉐브론	-3.64	-4.67
어드밴스드마이크로	6.98	11.61	코파트	-1.46	-1.81	머크	-2.77	-3.87
샌디스크/델라웨어	6.45	28.37	차터 커뮤니케이션	-1.45	8.71	존슨앤드존슨	-2.16	1.51
램리서치	6.03	19.87	스타벅스	-1.41	7.14	버라이즌 커뮤니케	-2.16	3.59
부킹 홀딩스	5.88	7.60	로스 스토어스	-1.40	4.11	코카콜라	-1.43	1.72

KB증권은 동 조서분석자료를 기관투자자 또는 제3자에게 제공한 사실이 없습니다. 본 자료를 작성한 조서분석담당자와 그 배우자는 해당 종목과 재산적 이해관계가 없습니다. 본 자료 작성자는 게재된 내용이 본인의 의견을 정확하게 반영하고 있으며, 외부의 부당한 압력이나 간섭 없이 신의 성실하게 작성되었음을 확인합니다. 이 보고서는 고객들에게 투자에 관한 정보를 제공할 목적으로 작성된 것이며 계약의 청약 또는 청약의 유인을 구성하지 않습니다. 이 보고서는 KB증권이 신뢰할 만하다고 판단하는 자료와 정보에 근거하여 해당일 시점의 전문적인 판단을 반영한 의견이나 KB증권이 그 정확성이나 완전성을 보장하는 것은 아니며, 통지 없이 의견이 변경될 수 있습니다. 개별 투자는 고객의 판단에 의거하여 이루어져야 하며, 이 보고서는 어떠한 형태로도 고객의 투자판단 및 그 결과에 대한 법적 책임의 근거가 되지 않습니다. 이 보고서의 저작권은 KB증권에 있으므로 KB증권의 동의 없이 무단 복제, 배포 및 변형할 수 없습니다. 이 보고서는 학술 목적으로 작성된 것이 아니므로, 학술적인 목적으로 이용하는 경우에는 KB증권에 사전 통보하여 동의를 얻으시기 바랍니다.

KB 리서치 모닝코멘트

[리서치본부 투자전략정보팀]
2026년 6월 16일 (화)

투자전략정보팀 Analyst
임정은 jungeun.lim@kbfkg.com
태윤선 ystae@kbfkg.com

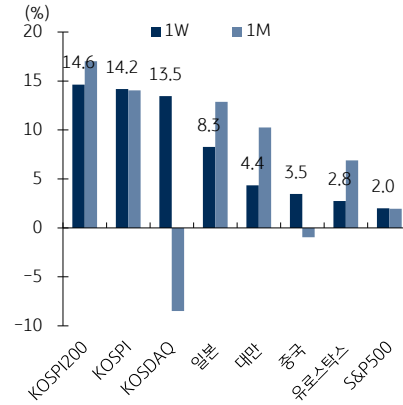


자료: Bloomberg, 한국시간 오전 7:20 기준, 상품가격은 근월물 기준 (일부 데이터는 시차가 있을 수 있음)

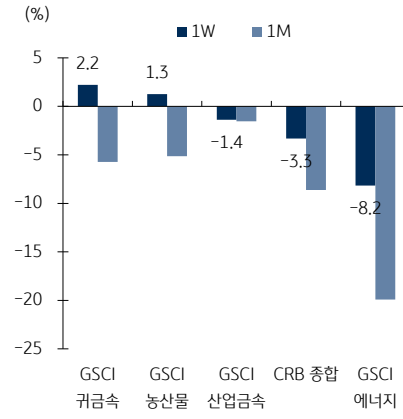
글로벌 증시 / 가상자산

단위 (총가 pt, 등락 %)	증가	1D	1W	1M	연초이후	3M추이
KOSPI	8,546.0	5.2	14.2	14.1	102.8	
한국 KOSPI200	1,360.3	5.3	14.6	17.0	124.5	
KOSDAQ	1,034.0	0.5	13.5	-8.5	11.7	
미국						
다우존스	51,671.0	0.9	1.7	4.3	7.5	
나스닥	26,683.9	3.1	2.9	1.7	14.8	
S&P500	7,554.3	1.7	2.0	2.0	10.4	
러셀2000	2,965.1	0.7	3.8	6.1	19.5	
유럽						
유로스탁스	6,229.4	0.7	2.8	6.9	7.6	
독일	24,894.0	1.1	1.1	3.9	1.6	
프랑스	8,384.0	0.4	2.3	5.4	2.9	
영국	10,430.6	-0.4	0.6	2.3	5.0	
이탈리아	51,836.0	0.7	3.2	5.5	15.3	
아시아						
일본	69,317.5	5.0	8.3	12.9	37.7	
홍콩	24,842.7	0.5	0.8	-4.3	-3.1	
싱가포르	5,077.3	1.0	2.3	1.8	9.3	
중국	4,096.5	1.6	3.5	-0.9	3.2	
인디아	76,264.3	1.0	3.7	1.4	-10.5	
대만	45,397.0	2.8	4.4	10.3	56.7	
베트남	1,799.3	0.4	0.5	-6.4	0.8	
인도네시아	6,255.0	4.1	17.1	-7.0	-27.7	
호주	8,914.0	1.2	3.3	3.3	2.3	
가상 자산						
비트코인	66,427.5	-0.1	4.9	-15.1	-24.2	
이더리움	1,811.7	-0.2	8.4	-16.9	-39.2	

글로벌 증시



원자재 시장



FICC

등락단위 (% , 금리는 bp)	증가	1D	1W	1M	연초이후	3M추이
지수 (pt)						
CRB 종합	364.9	-1.1	-3.3	-8.6	22.1	
GSCI 에너지	279.8	-4.1	-8.2	-19.9	36.6	
GSCI 귀금속	5,832.0	2.7	2.2	-5.7	0.2	
GSCI 산업금속	612.3	-1.5	-1.4	-1.5	10.8	
GSCI 농산물	354.4	0.7	1.3	-5.1	0.6	
유가 (달러)						
WTI	80.8	-4.9	-11.6	-23.4	40.6	
BRENT	83.2	-4.8	-11.8	-23.9	36.7	
금속 (달러)						
금	4,328.0	2.7	-0.2	-5.1	-0.3	
은	70.2	3.2	2.3	-9.0	-0.6	
구리	13,698.0	1.6	1.3	-2.3	10.3	
곡물 (달러)						
옥수수	415.5	0.7	-0.8	-8.8	-5.6	
소맥	589.8	0.9	1.1	-7.2	16.3	
대두	1,119.3	0.5	0.3	-4.9	8.6	
환율 (pt)						
달러인덱스	99.67	-0.1	-0.4	0.4	1.4	
JPM 이머징통화	47.64	0.3	1.4	1.0	2.3	
유로/달러 (달러)	1.16	0.0	0.4	-0.6	-1.4	
달러/위안 (위안)	6.76	0.1	0.4	0.8	3.4	
금리 (%)						
미국 2년	4.07	-1	-10	0	59	
미국 10년	4.47	-1	-9	-12	31	
독일 10년	2.95	-4	-11	-21	10	
반도체 (달러)						
필라델피아 반도체	14,099.6	5.4	9.2	21.7	99.1	
DDR3 4G	9.3	1.5	4.0	23.9	149.1	

KB증권은 동 조사분석자료를 기관투자자 또는 제3자에게 제공한 사실이 없습니다. 본 자료를 작성한 조사분석담당자와 그 배우자는 해당 종목과 재산적 이해관계가 없습니다. 본 자료 작성자는 게재된 내용들이 본인의 의견을 정확하게 반영하고 있으며, 외부의 부당한 압력이나 간섭 없이 신의 성실하게 작성되었음을 확인합니다. 이 보고서는 고객들에게 투자에 관한 정보를 제공할 목적으로 작성된 것이며 계약의 청약 또는 청약의 유인을 구성하지 않습니다. 이 보고서는 KB증권이 신뢰할 만하다고 판단하는 자료와 정보에 근거하여 해당일 시장의 전문적인 판단을 반영한 의견이나 KB증권이 그 정확성이나 완전성을 보장하는 것은 아니며, 통지 없이 의견이 변경될 수 있습니다. 개별 투자는 고객의 판단에 의거하여 이루어져야 하며, 이 보고서는 어떠한 형태로도 고객의 투자판단 및 그 결과에 대한 법적 책임의 근거가 되지 않습니다. 이 보고서의 저작권은 KB증권에 있으므로 KB증권의 동의 없이 무단 복제, 배포 및 변형할 수 없습니다. 이 보고서는 학술 목적으로 작성된 것이 아니므로, 학술적인 목적으로 이용하려는 경우에는 KB증권에 사전 통보하여 동의를 얻으시기 바랍니다.