

# KB 리서치 모닝코멘트



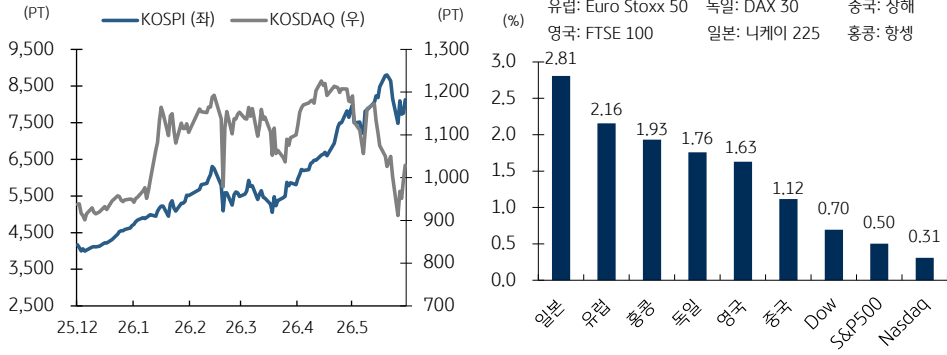
더 많은 리포트 보기

[리서치본부 투자전략정보팀]  
2026년 6월 15일 (월)

투자전략정보팀 Analyst  
임정은 jungeun.lim@kbf.com  
태윤선 ystae@kbf.com



## 국내 및 글로벌 증시 동향



### [미국 증시 동향]

- 뉴욕 증시, 트럼프 대통령의 종전 양해각서 합의 발언에 낙관론 유지, 스페이스X 성공적 성장에 상승 흐름 연장
- 스페이스X는 150 달러에 거래 개시, 공모가 135달러 대비 19% 넘게 급등하며 시총 2조 1천억원 돌파
- 상장 흥행에 골드만삭스, JP모건 +2%대 등 주권사 동반 강세. 스페이스X로 매수세 몰리며 주요 기술주는 약세
- 트럼프, 오늘 아침 이란과의 협상 타결 및 호르무즈 해협 전면 개방 발표. 19일 스위스에서 서명식 진행 예정

### [FICC 시장 동향]

- 미국 10년물 국채수익률 4.48% (+1.8bp), 트럼프와 이란 측 발언에 등락 보인 끝에 소폭 상승 마감
- 달러 인덱스 99.75 (-0.11%), 종전 협상 추이 주시하며 보험권 등락
- 유가 84.88달러/배럴 (-3.23%), 이란과의 종전 합의가 임박함에 따라 이틀 연속 3% 내외 하락

### [중국 및 유럽 증시 동향]

- 중국 증시, 미국과 이란이 종전을 위한 양해각서 체결에 임박했다고 알려지며 상승
- 유럽 증시, 호르무즈 개방과 핵협상 재개 등의 내용을 담은 양해각서 체결이 곧 이루어질 것이라는 보도에 상승

### [주간 증시 캘린더] \* 한국시간 기준, (실): 실적발표, (휴): 휴장, (미): 미국, (유): 유럽, (중): 중국, (한): 한국

- > 15 (월): 미 5월 산업생산, 6월 뉴욕주 제조업지수, NAHB 주택시장지수, 중 4월 산업생산, 무역수지
- > 16 (화): BOJ 통화정책회의, 금통위 의사록, 미 5월 수출입물가지수, 중 5월 소매판매, 광공업생산
- > 17 (수): 미 5월 소매판매, > 18 (목): FOMC (17~), BOE, 미 선물옵션만기일, >19 (금): 미국, 중국, 홍콩 휴장

## S&P 500 주요 섹터별 등락률

섹터	1D		1W		세부 산업 등락률 상위		세부 산업 등락률 하위	
	1D	1W	1D	1W	1D	1W	1D	1W
원자재	1.83	3.00	건설 및 엔지니어링	2.64	1.62			
금융	1.35	2.01	금속 및 채광	2.52	4.24			
유틸리티	1.12	0.37	다양한 통신 서비스	2.45	4.54			
부동산	0.99	0.53	호텔 & 레스토랑 리츠	2.26	1.84			
에너지	0.72	-0.39	항공사	2.08	7.03			
생활필수품	0.69	2.59	헬스케어 기술	-1.24	-7.57			
산업	0.58	1.12	브로드라인 리테일	-1.22	-2.99			
정보서비스	0.37	0.53	가정용 내구재	-1.14	2.87			
통신서비스	0.33	-1.90	의약품	-0.95	0.86			
자유소비재	0.01	0.73	생명과학 도구 및 서비스	-0.77	-1.16			
건강관리	-0.16	0.53						

## S&P 500 등락률 상위/하위 & 시총 Top 10

등락률 상위			등락률 하위			시총 Top 10		
종목명	1D	1W	종목명	1D	1W	종목명	1D	1W
모자이크	7.59	2.02	에코스타	-10.97	-1.89	엔비디아	0.16	0.04
앨버말	7.40	9.64	어도비	-6.76	-18.86	알파벳	0.53	-2.40
씨게이트 테크놀로	7.25	9.86	카바나	-5.49	-3.62	애플	-1.52	-5.27
인텔	6.51	25.61	레나	-4.90	-0.21	마이크로소프트	0.10	-6.22
웨스턴 디지털	6.35	10.01	TKO 그룹 홀딩스	-4.84	-0.06	아마존닷컴	-1.23	-3.04
코히런트	5.90	2.13	슈퍼 마이크로 컴퓨	-4.72	-26.85	브로드컴	-0.91	-0.95
테라다인	5.72	12.65	PTC	-3.98	-17.02	테슬라	1.82	3.95
KLA	5.55	31.94	폭스	-3.98	-1.60	메타 플랫폼스	-0.26	-4.39
샌디스크/델라웨어	5.24	26.98	폭스	-3.59	-1.55	마이크론 테크놀로	-1.43	13.61
차터 커뮤니케이션	4.80	10.37	오토데스크	-3.47	-13.71	일라이 릴리	-2.41	0.14

## 나스닥 100 & 다우 등락률 상위/하위

나스닥 등락률 상위			나스닥 등락률 하위			다우 등락률 상/하위		
종목명	1D	1W	종목명	1D	1W	종목명	1D	1W
ARM 홀딩스	11.27	11.05	어도비	-6.76	-18.86	골드만삭스 그룹	2.62	2.32
씨게이트 테크놀로	7.25	9.86	오토데스크	-3.47	-13.71	버라이즌 커뮤니케	2.49	6.04
인텔	6.51	25.61	신타스	-3.08	-1.98	JP모건 체이스	2.31	2.67
웨스턴 디지털	6.35	10.01	DoorDash Inc	-2.59	-3.97	아메리칸 엑스프레	2.18	4.76
KLA	5.55	31.94	팔란티어 테크놀로	-2.36	-5.56	캐터필러	1.44	0.70
샌디스크/델라웨어	5.24	26.98	엘나일럼 파마수티	-2.26	-6.67	나이키	-2.24	4.54
차터 커뮤니케이션	4.80	10.37	ASML 홀딩	-1.89	13.51	애플	-1.52	-5.27
어드밴스드마이크로	4.73	9.69	Datadog Inc	-1.85	-1.80	머크	-1.42	-1.44
퀄컴	4.32	-1.95	애플	-1.52	-5.27	아마존닷컴	-1.23	-3.04
엠플빈	3.80	10.85	마이크론 테크놀로	-1.43	13.61	보잉	-1.16	1.67

KB증권은 동 조서분석자료를 기관투자자 또는 제3자에게 제공한 사실이 없습니다. 본 자료를 작성한 조서분석담당자와 그 배우자는 해당 종목과 재산적 이해관계가 없습니다. 본 자료 작성자는 게재된 내용이 본인의 의견을 정확하게 반영하고 있으며, 외부의 부당한 압력이나 간섭 없이 신의 성실하게 작성되었음을 확인합니다. 이 보고서는 고객들에게 투자에 관한 정보를 제공할 목적으로 작성된 것이며 계약의 청약 또는 청약의 유인을 구성하지 않습니다. 이 보고서는 KB증권이 신뢰할 만하다고 판단하는 자료와 정보에 근거하여 해당일 시점의 전문적인 판단을 반영한 의견이나 KB증권이 그 정확성이나 완전성을 보장하는 것은 아니며, 통지 없이 의견이 변경될 수 있습니다. 개별 투자는 고객의 판단에 의거하여 이루어져야 하며, 이 보고서는 어떠한 형태로도 고객의 투자판단 및 그 결과에 대한 법적 책임의 근거가 되지 않습니다. 이 보고서의 저작권은 KB증권에 있으므로 KB증권의 동의 없이 무단 복제, 배포 및 변형할 수 없습니다. 이 보고서에 학술 목적으로 작성된 것이 아니므로, 학술적인 목적으로 이용하려는 경우에는 KB증권에 사전 통보하여 동의를 얻으시기 바랍니다.

# KB 리서치 모닝코멘트

[리서치본부 투자전략정보팀]  
2026년 6월 15일 (월)

투자전략정보팀 Analyst  
임정은 jungeun.lim@kbf.com  
태윤선 ystae@kbf.com

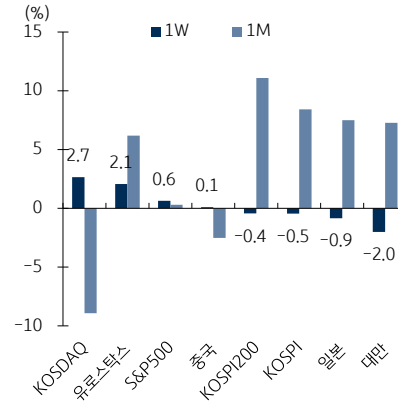


자료: Bloomberg, 한국시간 오전 7:20 기준, 상품가격은 근월물 기준 (일부 데이터는 시차가 있을 수 있음)

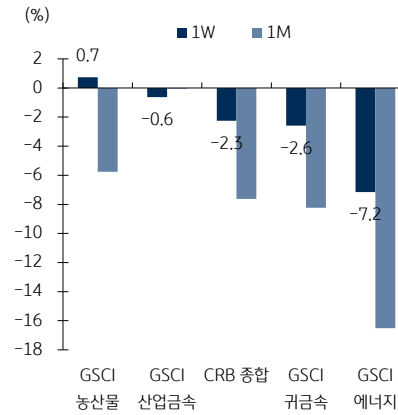
## 글로벌 증시 / 가상자산

단위 (총가 pt, 등락 %)	증가	1D	1W	1M	연초이후	3M추이
KOSPI	8,123.6	4.6	-0.5	8.4	92.8	
한국 KOSPI200	1,291.3	4.9	-0.4	11.1	113.1	
KOSDAQ	1,029.1	3.2	2.7	-8.9	11.2	
미국						
다우존스	51,202.3	0.7	0.7	3.4	6.5	
나스닥	25,888.8	0.3	0.7	-1.3	11.4	
S&P500	7,431.5	0.5	0.6	0.3	8.6	
러셀2000	2,944.0	0.8	3.9	5.4	18.6	
유럽						
유로스탁스	6,187.6	2.2	2.1	6.2	6.8	
독일	24,635.3	1.8	-0.5	2.9	0.6	
프랑스	8,350.9	1.8	1.6	5.0	2.5	
영국	10,471.7	1.6	1.0	2.7	5.4	
이탈리아	51,497.2	2.0	3.2	4.8	14.6	
아시아						
일본	66,020.0	2.8	-0.9	7.5	31.1	
홍콩	24,718.1	1.9	-1.0	-4.8	-3.6	
싱가포르	5,025.8	0.8	-0.5	0.7	8.2	
중국	4,031.5	1.1	0.1	-2.5	1.6	
인디아	75,528.0	2.3	1.7	0.4	-11.4	
대만	44,169.0	2.4	-2.0	7.3	52.5	
베트남	1,791.7	-0.4	-2.6	-6.8	0.4	
인도네시아	6,007.7	2.1	7.4	-10.6	-30.5	
호주	8,804.0	2.0	1.4	2.0	1.0	
가상 자산						
비트코인	65,284.0	2.1	5.7	-17.4	-25.5	
이더리움	1,720.7	3.1	5.6	-22.5	-42.2	

## 글로벌 증시



## 원자재 시장



## FICC

등락단위 (% , 금리는 bp)	증가	1D	1W	1M	연초이후	3M추이
지수 (pt)						
CRB 종합	368.9	0.0	-2.3	-7.6	23.5	
GSCI 에너지	291.7	-3.4	-7.2	-16.5	42.4	
GSCI 귀금속	5,677.0	3.4	-2.6	-8.2	-2.4	
GSCI 산업금속	621.5	1.3	-0.6	-0.1	12.5	
GSCI 농산물	352.1	0.0	0.7	-5.8	-0.1	
유가 (달러)						
WTI	84.9	-3.2	-6.3	-16.9	47.8	
BRENT	87.3	-3.4	-6.2	-19.0	43.5	
금속 (달러)						
금	4,215.0	3.0	-2.8	-10.1	-2.9	
은	68.0	6.2	-1.6	-20.2	-3.7	
구리	13,698.0	1.6	1.3	-2.3	10.3	
곡물 (달러)						
옥수수	412.8	0.2	-1.1	-11.7	-6.2	
소맥	584.5	-0.4	0.8	-12.1	15.3	
대두	1,113.5	-0.1	-0.7	-8.2	8.1	
환율 (pt)						
달러/인덱스	99.75	-0.1	-0.3	1.5	1.4	
JPM 이머징통화	47.49	0.0	1.1	0.6	2.0	
유로/달러 (달러)	1.16	0.4	0.7	-0.1	-1.1	
달러/위안 (위안)	6.76	0.2	0.4	0.5	3.3	
금리 (%)						
미국 2년	4.08	2	-7	9	61	
미국 10년	4.48	2	-5	2	31	
독일 10년	3.00	-4	-4	-11	14	
반도체 (달러)						
필라델피아 반도체	13,371.5	1.5	9.4	15.4	88.8	
DDR3 4G	9.2	1.3	7.8	22.7	145.3	

KB증권은 동 조사분석자료를 기관투자자 또는 제3자에게 제공한 사실이 없습니다. 본 자료를 작성한 조사분석담당자와 그 배우자는 해당 종목과 재산적 이해관계가 없습니다. 본 자료 작성자는 게재된 내용들이 본인의 의견을 정확하게 반영하고 있으며, 외부의 부당한 압력이나 간섭 없이 신의 성실하게 작성되었음을 확인합니다. 이 보고서는 고객들에게 투자에 관한 정보를 제공할 목적으로 작성된 것이며 계약의 청약 또는 청약의 유인을 구성하지 않습니다. 이 보고서는 KB증권이 신뢰할 만하다고 판단하는 자료와 정보에 근거하여 해당일 시장의 전문적인 판단을 반영한 의견이나 KB증권이 그 정확성이나 완전성을 보장하는 것은 아니며, 통지 없이 의견이 변경될 수 있습니다. 개별 투자는 고객의 판단에 의거하여 이루어져야 하며, 이 보고서는 어떠한 형태로도 고객의 투자판단 및 그 결과에 대한 법적 책임의 근거가 되지 않습니다. 이 보고서의 저작권은 KB증권에 있으므로 KB증권의 동의 없이 무단 복제, 배포 및 변형할 수 없습니다. 이 보고서는 학술 목적으로 작성된 것이 아니므로, 학술적인 목적으로 이용하려는 경우에는 KB증권에 사전 통보하여 동의를 얻으시기 바랍니다.