

# KB 리서치 모닝코멘트



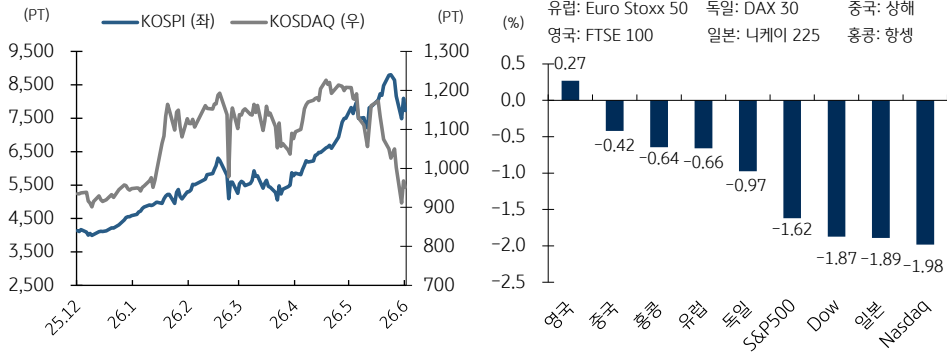
더 많은 리포트 보기

[리서치본부 투자전략정보팀]  
2026년 6월 11일 (목)

투자전략정보팀 Analyst  
임정은 jungeun.lim@kbf.com  
태윤선 ystae@kbf.com



## 국내 및 글로벌 증시 동향



### [미국 증시 동향]

- 시장의 우려가 높았던 5월 CPI가 대체로 예상에는 부합했으나 미국과 이란이 다시 충돌함에 따라 1%대 약세
- 근원 CPI가 전월비 0.2% 상승해 예상을 소폭 하회. 하지만 전품목 CPI가 전년비 4.2%나 상승하며 3년래 최고
- 이에 따라, 연말 금리인상 전망은 70%대로 유지. 엔비디아, 마이크로, TSMC 등 하락하며 필리 지수 -3%대
- 트럼프가 이란에 더 강한 공격을 가할 것이라고 발언 수위를 높였으며, 국방장관도 이란 주요 시설 공격을 예고

### [FICC 시장 동향]

- 미국 10년물 국채수익률 4.55% (+3.6bp), 물가가 대체로 예상에 부합했으나 중동 리스크 심화에 상승
- 달러 인덱스 99.95 (+0.04%), 미-이란 갈등이 재고조되며 상승 전환
- 유가 90.03달러/배럴 (+2.07%), 미국이 이란의 주요 시설 공격을 예고하며 상승

### [중국 및 유럽 증시 동향]

- 중국 증시, 반도체 중심 저가매수세 나타난 가운데 5월 수출이 호조를 보이며 상승
- 유럽 증시, 미-이란 긴장 상황 지속되며 대체로 약세. 오늘 열리는 ECB 회의에서 금리인상이 전망

### [주간 증시 캘린더] \* 한국시간 기준, (실): 실적발표, (휴): 휴장, (미): 미국, (유): 유럽, (중): 중국, (한): 한국

- > 8 (월): 애플 WWDC (세계개발자회의, ~12), > 9 (화): 미 4월 수출입, 도매재고, 중 5월 수출입
- > 10 (수): 미 5월 CPI, 중 5월 CPI, PPI, > 11 (목): 한 선물옵션만기일, ECB, 미 5월 PPI, (실) 오라클
- > 12 (금): 스페이스X 상장, KS200/KQ150 정기변경, 미 6월 미시간대 소비자심리지수 (잠정), (실) 어도비

## S&P 500 주요 섹터별 등락률

섹터	1D		1W		세부 산업 등락률 상위		세부 산업 등락률 하위	
	1D	1W	1D	1W	1D	1W	1D	1W
생활필수품	1.69	3.99	무선 통신 서비스	3.39	2.26	항공사	-5.61	-1.90
에너지	1.46	-0.79	담배	2.41	4.00	전자 장비	-5.02	-9.24
유틸리티	-0.01	0.59	다양한 통신 서비스	2.03	0.11	자동차 부품	-4.79	-15.13
금융	-0.50	2.68	헬스케어 리츠	1.93	5.16	기계	-4.66	-4.03
부동산	-0.86	5.29	음료	1.88	4.08	건축 제품	-4.62	-2.67
건강관리	-1.15	3.71	세부 산업 등락률 하위	1D	1W			
통신서비스	-1.65	-2.13	항공사	-5.61	-1.90			
자유소비재	-2.23	-3.53	전자 장비	-5.02	-9.24			
정보서비스	-2.34	-9.64	자동차 부품	-4.79	-15.13			
원자재	-2.45	-4.04	기계	-4.66	-4.03			
산업	-3.41	-2.50	건축 제품	-4.62	-2.67			

## S&P 500 등락률 상위/하위 & 시총 Top 10

등락률 상위			등락률 하위			시총 Top 10		
종목명	1D	1W	종목명	1D	1W	종목명	1D	1W
케이스스 체너럴 스	20.29	18.27	슈퍼 마이크로 컴퓨	-27.98	-38.27	엔비디아	-3.73	-6.67
데번 에너지	5.74	10.91	제너락 홀딩스	-8.38	-16.19	알파벳	-2.16	-0.73
J.M. 스머커	4.15	15.58	NRG 에너지	-7.16	-9.80	애플	0.35	-6.02
루멘텀 홀딩스	3.83	-9.03	페덱스 프레이트 홀	-6.96	15.36	마이크로소프트	-1.50	-7.02
APA Corp	3.80	+0.86	퀄컴	-6.92	-23.52	아마존 닷컴	-2.53	-4.81
Cboe 글로벌 마케	3.61	5.61	모자이크	-6.86	-14.94	브로드컴	-5.12	-22.35
T-모바일 US	3.39	2.26	인터내셔널 페이퍼	-6.65	-4.64	메타 플랫폼스	-2.33	-8.35
캠벨 수프	3.39	9.00	이튼	-6.54	-10.86	테슬라	-3.80	-9.94
타가 리소시스	3.17	3.75	캐터필러	-6.40	-7.56	알라이 릴리	-0.73	5.34
원오케이	3.17	4.40	카니발	-6.27	-4.34	버크셔 해서웨이	-0.84	1.75

## 나스닥 & 다우 등락률 상위/하위

나스닥 등락률 상위			나스닥 등락률 하위			다우 등락률 상/하위		
종목명	1D	1W	종목명	1D	1W	종목명	1D	1W
루멘텀 홀딩스	3.83	-9.03	인스메드	-7.23	-11.53	코카콜라	2.77	6.13
T-모바일 US	3.39	2.26	퀄컴	-6.92	-23.52	버라이즌 커뮤니케	2.56	0.64
크래프트 하인즈	2.65	5.67	ARM 홀딩스	-5.37	-25.35	쉐브론	1.63	0.05
몬달리즈 인터내서	1.99	4.68	마벨 테크놀로지	-5.35	-16.26	트래블러스 컴퍼니	1.45	4.62
차터 커뮤니케이션	1.79	6.81	애플리언	-5.35	-13.64	월마트	1.44	3.17
코스트코 홀세일	1.53	2.24	올드 도미니언 프레	-5.14	-0.05	캐터필러	-6.40	-7.56
월마트	1.44	3.17	브로드컴	-5.12	-22.35	허니웰 인터내셔널	-4.55	-7.78
스타벅스	1.39	2.99	어드밴스드마이크로	-4.86	-16.61	엔비디아	-3.73	-6.67
다이아몬드백 에너	1.19	-6.67	파카	-4.76	-0.34	골드만삭스 그룹	-2.98	-3.82
몬스터 베버리지	1.18	2.44	마이크론 테크놀로	-4.70	-17.39	보잉	-2.57	-0.75

KB증권은 동 조사분석자료를 기관투자자 또는 제3자에게 제공한 사실이 없습니다. 본 자료를 작성한 조사분석담당자와 그 배우자는 해당 종목과 재산적 이해관계가 없습니다. 본 자료 작성자는 게재된 내용이 본인의 의견을 정확하게 반영하고 있으며, 외부의 부당한 압력이나 간섭 없이 신의 성실하게 작성되었음을 확인합니다. 이 보고서는 고객들에게 투자에 관한 정보를 제공할 목적으로 작성된 것이며 계약의 청약 또는 청약의 유인을 구성하지 않습니다. 이 보고서는 KB증권이 신뢰할 만하다고 판단하는 자료와 정보에 근거하여 해당일 시점의 전문적인 판단을 반영한 의견이나 KB증권이 그 정확성이나 완전성을 보장하는 것은 아니며, 통지 없이 의견이 변경될 수 있습니다. 개별 투자는 고객의 판단에 의거하여 이루어져야 하며, 이 보고서는 어떠한 형태로도 고객의 투자판단 및 그 결과에 대한 법적 책임의 근거가 되지 않습니다. 이 보고서의 저작권은 KB증권에 있으므로 KB증권의 동의 없이 무단 복제, 배포 및 변형할 수 없습니다. 이 보고서는 학술 목적으로 작성된 것이 아니므로, 학술적인 목적으로 이용하려는 경우에는 KB증권에 사전 통보하여 동의를 얻으시기 바랍니다.

# KB 리서치 모닝코멘트

[리서치본부 투자전략정보팀]  
2026년 6월 11일 (목)

투자전략정보팀 Analyst  
임정은 jungeun.lim@kbf.com  
태윤선 ystae@kbf.com

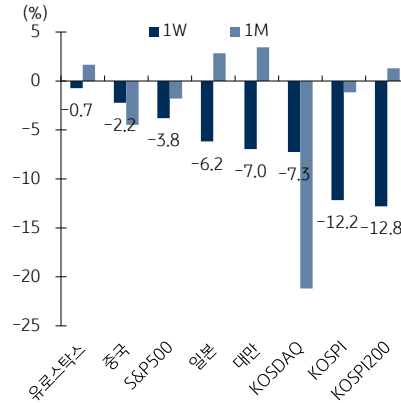


자료: Bloomberg, 한국시간 오전 7:20 기준, 상품가격은 근월물 기준 (일부 데이터는 시차가 있을 수 있음)

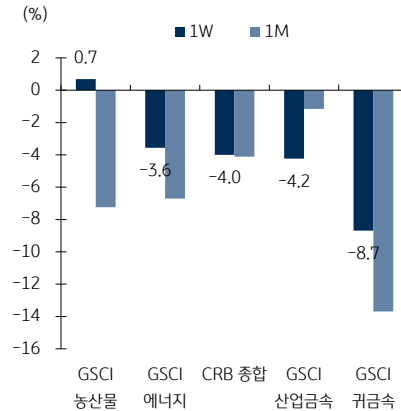
## 글로벌 증시 / 가상자산

단위 (총가 pt, 등락 %)	증가	1D	1W	1M	연초이후	3M추이
KOSPI	7,730.8	-4.5	-12.2	-1.2	83.4	
한국 KOSPI200	1,227.1	-5.1	-12.8	1.3	102.5	
KOSDAQ	951.6	-1.7	-7.3	-21.2	2.8	
미국						
다우존스	49,918.8	-1.9	-1.5	0.6	3.9	
나스닥	25,169.5	-2.0	-6.3	-4.1	8.3	
S&P500	7,267.0	-1.6	-3.8	-1.8	6.2	
러셀2000	2,835.5	-1.1	-2.0	-0.9	14.2	
유럽						
유로스탁스	6,010.0	-0.7	-0.7	1.7	3.8	
독일	24,195.3	-1.0	-2.4	-0.6	-1.2	
프랑스	8,161.8	-0.5	0.1	0.6	0.2	
영국	10,254.8	0.3	-0.7	0.2	3.3	
이탈리아	50,029.2	-0.5	0.0	1.5	11.3	
아시아						
일본	64,179.3	-1.9	-6.2	2.8	27.5	
홍콩	24,408.0	-0.6	-4.8	-7.5	-4.8	
싱가포르	4,958.9	-1.3	-3.5	0.3	6.7	
중국	3,993.2	-0.4	-2.2	-4.5	0.6	
인디아	73,983.2	0.1	-0.5	-2.7	-13.2	
대만	43,225.5	-3.3	-7.0	3.4	49.2	
베트남	1,803.7	0.6	-0.8	-4.8	1.1	
인도네시아	5,902.4	2.7	-0.7	-14.5	-31.7	
호주	8,653.3	0.6	-0.8	-0.6	-0.7	
가상 자산						
비트코인	61,084.0	-1.1	0.6	-25.3	-30.3	
이더리움	1,605.1	-1.5	3.1	-31.3	-46.1	

## 글로벌 증시



## 원자재 시장



## FICC

등락단위 (% , 금리는 bp)	증가	1D	1W	1M	연초이후	3M추이
CRB 종합	373.4	0.3	-4.0	-4.1	25.0	
GSCI 에너지	309.4	1.6	-3.6	-6.7	51.1	
GSCI 귀금속	5,519.9	-3.2	-8.7	-13.7	-5.1	
GSCI 산업금속	611.6	-1.5	-4.2	-1.2	10.7	
GSCI 농산물	352.0	0.6	0.7	-7.2	-0.1	
유가 (달러)						
WTI	90.0	2.1	-6.2	-5.6	56.8	
BRENT	93.1	1.8	-4.8	-8.1	53.0	
금속 (달러)						
금	4,108.2	-3.6	-7.4	-13.2	-5.4	
은	64.7	-0.8	-12.2	-19.5	-8.3	
구리	13,615.0	0.0	-3.0	0.3	9.6	
곡물 (달러)						
옥수수	419.0	-0.1	-2.9	-8.2	-4.8	
소맥	587.5	0.4	0.0	-3.3	15.9	
대두	1,123.0	0.8	-2.7	-6.0	9.0	
달러인덱스	99.95	0.0	0.4	2.1	1.7	
환율 (pt)						
JPM 이머징통화	47.09	0.0	-0.6	-1.6	1.1	
유로/달러 (달러)	1.15	-0.1	-0.7	-2.2	-1.8	
달러/위안 (위안)	6.78	0.0	0.0	0.3	3.1	
금리 (%)						
미국 2년	4.14	3	6	26	67	
미국 10년	4.55	4	6	20	39	
독일 10년	3.08	3	4	7	22	
반도체 (달러)						
필라델피아 반도체	12,206.5	-3.6	-12.3	3.7	72.3	
DDR3 4G	8.9	0.9	5.2	22.3	139.4	

KB증권은 동 조사분석자료를 기관투자자 또는 제3자에게 제공한 사실이 없습니다. 본 자료를 작성한 조사분석담당자와 그 배우자는 해당 종목과 재산적 이해관계가 없습니다. 본 자료 작성자는 게재된 내용들이 본인의 의견을 정확하게 반영하고 있으며, 외부의 부당한 압력이나 간섭 없이 신의 성실하게 작성되었음을 확인합니다. 이 보고서는 고객들에게 투자에 관한 정보를 제공할 목적으로 작성된 것이며 계약의 청약 또는 청약의 유인을 구성하지 않습니다. 이 보고서는 KB증권이 신뢰할 만하다고 판단하는 자료와 정보에 근거하여 해당일 시장의 전문적인 판단을 반영한 의견이나 KB증권이 그 정확성이나 완전성을 보장하는 것은 아니며, 통지 없이 의견이 변경될 수 있습니다. 개별 투자는 고객의 판단에 의거하여 이루어져야 하며, 이 보고서는 어떠한 형태로도 고객의 투자판단 및 그 결과에 대한 법적 책임의 근거가 되지 않습니다. 이 보고서의 저작권은 KB증권에 있으므로 KB증권의 동의 없이 무단 복제, 배포 및 변형할 수 없습니다. 이 보고서는 학술 목적으로 작성된 것이 아니므로, 학술적인 목적으로 이용하려는 경우에는 KB증권에 사전 통보하여 동의를 얻으시기 바랍니다.