

KB 리서치 모닝코멘트



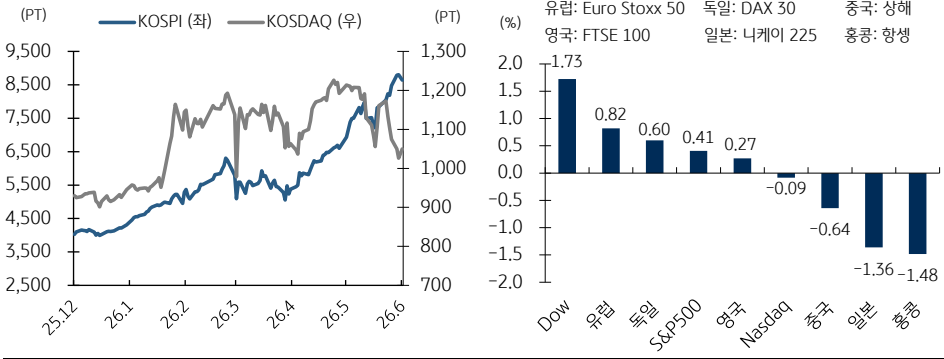
더 많은 리포트 보기

[리서치본부 투자전략정보팀]
2026년 6월 5일 (금)

투자전략정보팀 Analyst
임정은 jungeun.lim@kbf.com
태윤선 ystae@kbf.com



국내 및 글로벌 증시 동향



[미국 증시 동향]

- 미국 증재로 이스라엘과 레바논이 휴전에 합의하며 안도감 유입. 전통 산업주 중심 강세, 다우, S&P 500 상승
- 트럼프, 이란과의 전면전을 재개하지 않을 것이라는 입장 표명하며 종전에 대한 의지 재확인 된 점도 긍정적
- 다만, 브로드컴의 AI 매출 전망 실망감에 반도체주 투심 약화. 필리 지수 -2%대, 나스닥은 낙폭 줄이며 약보합
- 금리 하락에 골드만삭스, JP모건 등 금융주 상승. 주간 실업보험 청구건수는 22.5만건으로 4개월 만에 최고치

[FICC 시장 동향]

- 미국 10년물 국채수익률 4.47% (-2.2bp), 유가 급등세 진정, 예상 상회한 실업지표 결과에 하락
- 달러 인덱스 99.41 (-0.12%), 이스라엘-레바논 휴전 합의에 하락, 헤즈볼라 휴전안 거부 소식에 낙폭 축소
- 유가 93.04달러/배럴 (-3.10%), 이란과의 종전 합의 기대 되살아나면서 4거래일 만에 하락

[중국 및 유럽 증시 동향]

- 중국 증시, 중동 긴장감 재부각되며 하락. 수요 확대 기대로 반도체용 유리기판 관련주 강세
- 유럽 증시, 이스라엘-레바논 휴전 합의 소식과 유가 하락에 투자심리 일부 회복되며 상승

[주간 증시 캘린더] * 한국시간 기준, (실): 실적발표, (휴): 휴장, (미): 미국, (유): 유럽, (중): 중국, (한): 한국

- > 1 (월): 미 5월 S&P 글로벌 제조업 PMI, ISM 제조업 PMI, 중 5월 레이팅독 제조업/서비스업 PMI
- > 2 (화): 미 4월 JOLTs (구인율), > 3 (수): (휴) 한국, 미 5월 ADP 민간고용, ISM 서비스업 PMI
- > 4 (목): 연준 페이지북 공개, (실) 브로드컴, > 5 (금): 미 5월 비농업부문 고용, 실업률, 젠스 황 CEO 방한

S&P 500 주요 섹터별 등락률

섹터	1D		1W		섹터 = GICS Level1, 세부 산업 = GICS Level3 기준, 단위: %	
	1D	1W	1D	1W	1D	1W
건강관리	3.16	0.75	3.79	2.09		
부동산	3.03	3.75	3.61	5.27		
금융	2.68	1.74	3.59	1.29		
통신서비스	2.12	-3.95	3.51	0.46		
산업	1.24	1.25	3.26	1.97		
유틸리티	0.61	-1.56				
자유소비재	0.52	-4.86				
에너지	0.02	3.20				
원자재	0.01	0.43				
생활필수품	-0.06	-2.66				
정보서비스	-1.43	2.26				
헬스케어 업체 및 서비스			3.79	2.09		
은행			3.61	5.27		
소비자 금융			3.59	1.29		
의약품			3.51	0.46		
캐피탈 시장			3.26	1.97		
다양한 통신 서비스			-3.06	-7.41		
반도체 및 반도체장비			-2.80	1.77		
무선 통신 서비스			-2.44	-6.34		
음료			-1.36	-3.13		
복합 기업			-1.34	-4.29		

S&P 500 등락률 상위/하위 & 시총 Top 10

등락률 상위			등락률 하위			시총 Top 10		
종목명	1D	1W	종목명	1D	1W	종목명	1D	1W
블랙스톤	7.50	2.08	시에나	-13.66	-6.06	엔비디아	1.94	2.06
휴메나	6.80	13.31	브로드컴	-12.59	-1.80	애플	0.31	-0.41
Robinhood	6.61	4.11	마이크론 테크놀로	-7.74	7.85	알파벳	3.68	-4.60
엑손 엔터프라이즈	6.59	16.82	앤티브 홀딩스	-5.08	14.53	마이크로소프트	0.17	0.25
아메리칸 타워	6.40	3.87	아리스타 네트웍스	-4.79	6.92	아마존닷컴	1.51	-7.38
아레스 매지먼트	6.01	3.57	샌디스크/델라웨어	-3.92	7.19	브로드컴	-12.59	-1.80
이리 인텔리티	5.92	0.60	버라이즌 커뮤니케	-3.82	-6.54	메타 플랫폼스	0.74	-1.22
크라उन 캐슬	5.83	2.96	CrowdStrike Hol	-3.81	7.17	테슬라	-1.24	-5.35
SBA 커뮤니케이션	5.73	1.58	다이아몬드백 에너	-3.63	4.53	마이크론 테크놀로	-7.74	7.85
KKR	5.45	1.52	어드밴스드마이크로	-3.56	0.99	일라이 릴리	4.31	-0.14

나스닥 & 다우 등락률 상위/하위

나스닥 등락률 상위			나스닥 등락률 하위			다우 등락률 상/하위		
종목명	1D	1W	종목명	1D	1W	종목명	1D	1W
엑손 엔터프라이즈	6.59	16.82	브로드컴	-12.59	-1.80	유나이티드헬스 그	5.16	3.64
마벨 테크놀로지	4.90	54.48	마이크론 테크놀로	-7.74	7.85	골드만삭스 그룹	4.96	8.35
올드 도미니언 프레	4.01	11.17	ARM 홀딩스	-4.47	17.35	머크	4.85	0.31
알파벳	3.82	-4.36	샌디스크/델라웨어	-3.92	7.19	아메리칸 엑스프레	3.98	0.82
앤나일렘 파마슈티	3.78	-0.47	CrowdStrike Hol	-3.81	7.17	JP모건 체이스	3.34	4.77
알파벳	3.68	-4.60	다이아몬드백 에너	-3.63	4.53	버라이즌 커뮤니케	-3.82	-6.54
DoorDash Inc	3.55	2.15	어드밴스드마이크로	-3.56	0.99	허니웰 인터내셔널	-2.52	-6.59
파카	3.22	5.21	인튜이트	-3.04	-3.52	코카콜라	-2.46	-4.46
버텍스 파마슈티컬	3.13	-1.39	Datadog Inc	-2.69	8.15	인터내셔널 비즈니	-1.26	14.21
신타스	3.00	3.99	켈컴	-2.61	-0.30	세일즈포스	-0.98	7.14

KB증권은 동 조사분석자료를 기관투자자 또는 제3자에게 제공한 사실이 없습니다. 본 자료를 작성한 조사분석담당자와 그 배우자는 해당 종목과 재산적 이해관계가 없습니다. 본 자료 작성자는 게재된 내용이 본인의 의견을 정확하게 반영하고 있으며, 외부의 부당한 압력이나 간섭 없이 신의 성실하게 작성되었음을 확인합니다. 이 보고서는 고객들에게 투자에 관한 정보를 제공할 목적으로 작성된 것이며 계약의 청약 또는 청약의 유인을 구성하지 않습니다. 이 보고서는 KB증권이 신뢰할 만하다고 판단하는 자료와 정보에 근거하여 해당일 시점의 전문적인 판단을 반영한 의견이나 KB증권이 그 정확성이나 완전성을 보장하는 것은 아니며, 통지 없이 의견이 변경될 수 있습니다. 개별 투자는 고객의 판단에 의거하여 이루어져야 하며, 이 보고서는 어떠한 형태로도 고객의 투자판단 및 그 결과에 대한 법적 책임의 근거가 되지 않습니다. 이 보고서의 저작권은 KB증권에 있으므로 KB증권의 동의 없이 무단 복제, 배포 및 변형할 수 없습니다. 이 보고서에 학술 목적으로 작성된 것이 아니므로, 학술적인 목적으로 이용하려는 경우에는 KB증권에 사전 통보하여 동의를 얻으시기 바랍니다.

KB 리서치 모닝코멘트

[리서치본부 투자전략정보팀]
2026년 6월 5일 (금)

투자전략정보팀 Analyst
임정은 jungeun.lim@kbfq.com
태윤선 ystae@kbfq.com

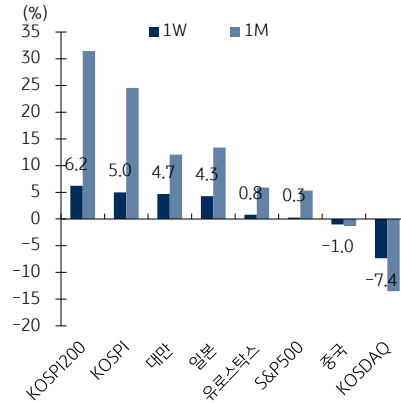


자료: Bloomberg, 한국시간 오전 7:20 기준, 상품가격은 근월물 기준 (일부 데이터는 시차가 있을 수 있음)

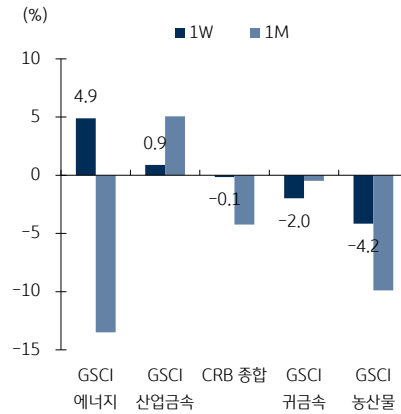
글로벌 증시 / 가상자산

단위 (총가 pt, 등락 %)	증가	1D	1W	1M	연초이후	3M추이
KOSPI	8,639.4	-1.8	5.0	24.5	105.0	
한국 KOSPI200	1,379.6	-2.0	6.2	31.4	127.7	
KOSDAQ	1,049.7	2.3	-7.4	-13.5	13.4	
미국						
다우존스	51,561.9	1.7	1.8	5.4	7.3	
나스닥	26,831.0	-0.1	-0.3	7.0	15.4	
S&P500	7,584.3	0.4	0.3	5.3	10.8	
러셀2000	2,935.3	1.4	0.0	5.0	18.3	
유럽						
유로스탁스	6,103.3	0.8	0.8	5.9	5.4	
독일	24,945.0	0.6	-0.6	4.0	1.9	
프랑스	8,244.3	1.2	0.7	3.4	1.2	
영국	10,360.3	0.3	-0.6	0.0	4.3	
이탈리아	50,174.4	0.3	0.7	5.7	11.6	
아시아						
일본	67,470.7	-1.4	4.3	13.4	34.0	
홍콩	25,253.4	-1.5	1.0	-3.2	-1.5	
싱가포르	5,067.5	-1.4	0.8	3.0	9.1	
중국	4,057.8	-0.6	-1.0	-1.3	2.2	
인디아	74,360.0	0.0	-2.0	-3.5	-12.7	
대만	45,677.5	-1.7	4.7	12.0	57.7	
베트남	1,831.6	0.7	-1.7	-2.3	2.6	
인도네시아	5,839.8	-1.7	-5.9	-17.2	-32.5	
호주	8,686.1	-1.1	1.1	0.1	-0.3	
가상 자산						
비트코인	63,341.4	-0.4	-14.0	-22.4	-27.7	
이더리움	1,763.0	-0.6	-12.0	-26.0	-40.8	

글로벌 증시



원자재 시장



FICC

등락단위 (% , 금리는 bp)	증가	1D	1W	1M	연초이후	3M추이
지수 (pt)						
CRB 종합	384.0	-1.3	-0.1	-4.2	28.5	
GSCI 에너지	320.8	-2.9	4.9	-13.5	56.6	
GSCI 귀금속	6,044.9	0.8	-2.0	-0.5	3.9	
GSCI 산업금속	638.6	-0.1	0.9	5.1	15.6	
GSCI 농산물	349.6	-1.5	-4.2	-9.9	-0.8	
유가 (달러)						
WTI	93.0	-3.1	4.7	-12.6	62.0	
BRENT	95.4	-2.5	1.8	-16.7	56.7	
금속 (달러)						
금	4,475.8	0.9	-0.5	-1.3	3.1	
은	74.0	0.4	-2.6	1.2	4.8	
구리	13,825.0	-1.5	2.2	6.4	11.3	
곡물 (달러)						
옥수수	424.5	-1.6	-6.9	-10.4	-3.6	
소맥	581.8	-0.9	-6.8	-7.6	14.7	
대두	1,129.5	-2.1	-5.4	-6.5	9.6	
환율 (pt)						
달러인덱스	99.41	-0.1	0.4	1.1	1.1	
JPM 이머징통화	47.42	0.1	-0.5	0.7	1.8	
유로/달러 (달러)	1.16	0.0	-0.4	-0.7	-1.1	
달러/위안 (위안)	6.77	0.1	0.0	0.8	3.2	
금리 (%)						
미국 2년	4.04	-4	2	9	57	
미국 10년	4.47	-2	3	3	31	
독일 10년	3.02	-1	6	-6	17	
반도체 (달러)						
필라델피아 반도체	13,617.5	-2.2	6.1	29.3	92.3	
DDR3 4G	8.3	0.7	6.1	14.2	122.3	

KB증권은 동 조사분석자료를 기관투자자 또는 제3자에게 제공한 사실이 없습니다. 본 자료를 작성한 조사분석담당자와 그 배우자는 해당 종목과 재산적 이해관계가 없습니다. 본 자료 작성자는 게재된 내용들이 본인의 의견을 정확하게 반영하고 있으며, 외부의 부당한 압력이나 간섭 없이 신의 성실하게 작성되었음을 확인합니다. 이 보고서는 고객들에게 투자에 관한 정보를 제공할 목적으로 작성된 것이며 계약의 청약 또는 청약의 유인을 구성하지 않습니다. 이 보고서는 KB증권이 신뢰할 만하다고 판단하는 자료와 정보에 근거하여 해당일 시장의 전문적인 판단을 반영한 의견이나 KB증권이 그 정확성이나 완전성을 보장하는 것은 아니며, 통지 없이 의견이 변경될 수 있습니다. 개별 투자는 고객의 판단에 의거하여 이루어져야 하며, 이 보고서는 어떠한 형태로도 고객의 투자판단 및 그 결과에 대한 법적 책임의 근거가 되지 않습니다. 이 보고서의 저작권은 KB증권에 있으므로 KB증권의 동의 없이 무단 복제, 배포 및 변형할 수 없습니다. 이 보고서는 학술 목적으로 작성된 것이 아니므로, 학술적인 목적으로 이용하려는 경우에는 KB증권에 사전 통보하여 동의를 얻으시기 바랍니다.