

# KB 리서치 모닝코멘트



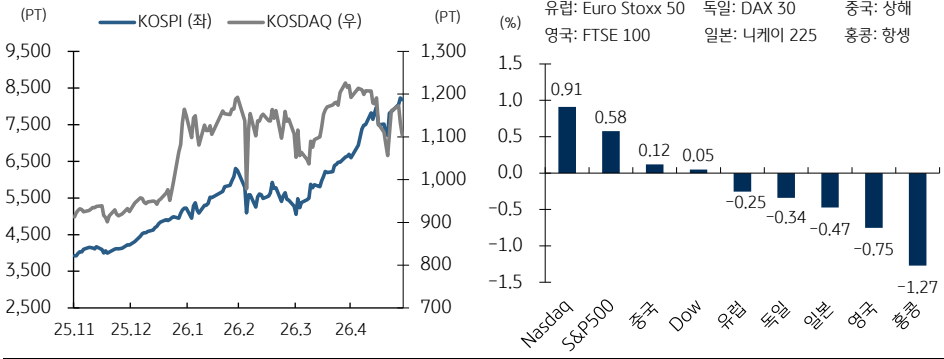
더 많은 리포트 보기

[리서치본부 투자전략정보팀]  
2026년 5월 29일 (금)

투자전략정보팀 Analyst  
임정은 jungeun.lim@kbf.com  
태윤선 ystae@kbf.com



## 국내 및 글로벌 증시 동향



### [미국 증시 동향]

- '중전 잠정 합의' 소식에 상승. 다만 트럼프 서명이 남았다고 알려졌으며 이란은 문안이 확정되지 않았다고 보도
- 4월 전품목 PCE 가격지수 전월비 +0.4% 상승해 예상치 (+0.5%) 하회 및 3월 상승률 (+0.7%) 대비 -0.3%p
- 1분기 GDP (잠정)는 전분기 대비 연율 +1.6% 증가해 1차 속도치 및 시장 예상치 2.0%를 0.4%p 하회
- 델 테크놀로지스, 장 마감 후 1분기 실적 발표하며 시간외거래에서 30% 이상 급등 중

### [FICC 시장 동향]

- 미국 10년물 국채수익률 4.45% (-3.5bp), 예상 하회한 PCE 결과와 중전 양해각서 잠정 합의 소식에 하락
- 달러 인덱스 99.02 (-0.19%), 이란과의 중전 합의가 임박했다는 보도가 전해지면서 유가 하락과 맞물려 하락
- 유가 88.90달러/배럴 (+0.25%), 중전 합의 보도에 하락하기도 했으나 신종론 우세한 가운데 혼조세 마감

### [중국 및 유럽 증시 동향]

- 중국 증시, 미-이란 긴장 상황 주시하며 제한적 움직임 끝에 소폭 반등 마감
- 유럽 증시, 불안정한 중동 분위기 속 대체로 하락. 장 후반 중전 합의 진전 보도 전해지며 낙폭 축소

### [주간 증시 캘린더] \* 한국시간 기준, (실): 실적발표, (휴): 휴장, (미): 미국, (유): 유럽, (중): 중국, (한): 한국

- > 25 (월): (휴) 한국, 미국, 영국, 홍콩, > 26 (화): 미 3월 FHFA 주택가격지수, 5월 CB 소비자지수
- > 27 (수): 미 5월 리치몬드 연방 제조업지수, 중 4월 공업기업이익, 4월 산업생산
- > 28 (목): 금통위, 미 1Q GDP (잠정), 4월 PCE 물가, 4월 신규주택매매, 4월 내구재 주문 (잠정), (실) 세일즈포스

## S&P 500 주요 섹터별 등락률

섹터	1D		1W		섹터 순위	
	1D	1W	1D	1W	1D	1W
건강관리	1.41	2.45	생명과학 도구 및 서비스	6.89	7.91	
정보서비스	1.34	3.47	헬스케어 기술	3.72	-0.35	
자유소비재	0.54	3.58	소프트웨어	3.45	2.16	
원자재	0.24	2.70	자동차 부품	2.86	16.68	
통신서비스	0.11	1.02	섬유, 의류	2.19	8.55	
에너지	-0.14	-4.95	섹터 순위 하위		1D	1W
산업	-0.27	1.80	부동산 관리 및 개발	-2.12	-3.98	
금융	-0.28	0.71	헬스케어 리츠	-1.89	-2.24	
생활필수품	-0.50	2.96	레저용 제품	-1.83	-2.51	
유틸리티	-1.13	0.17	가스 유틸리티	-1.82	-1.69	
부동산	-2.12	3.98	전자 장비	-1.71	1.35	

## S&P 500 등락률 상위/하위 & 시총 Top 10

등락률 상위			등락률 하위			시총 Top 10		
종목명	1D	1W	종목명	1D	1W	종목명	1D	1W
달러 트리	17.87	20.88	시놉시스	-8.61	-3.67	엔비디아	0.78	-4.13
애질런트 테크놀로	16.87	18.98	타이슨 푸드	-6.09	-6.79	알파벳	0.33	0.31
베스트 바이	15.80	22.56	노퍽서던	-5.47	-1.27	애플	0.53	3.39
호멜 푸즈	12.55	13.63	트레이드 데스크	-5.11	0.62	마이크로소프트	3.47	1.41
엑손 엔터프라이즈	12.27	10.26	루멘텀 홀딩스	-4.62	-0.86	아마존닷컴	0.79	3.39
Robinhood	11.29	11.99	코닝	-4.15	1.26	브로드컴	1.12	2.11
퍼스트 솔라	10.86	27.55	GE 버노바	-3.48	-2.78	테슬라	0.40	5.95
찰스 리버 래버러토	10.24	16.22	몰슨 쿨러스 베버리	-3.10	-5.12	메타 플랫폼스	0.01	5.00
아이큐비아 홀딩스	9.34	5.59	에베레스트 그룹	-2.94	-7.03	알라이 릴리	4.05	10.59
팔란티어 테크놀로	8.17	4.51	CBRE 그룹	-2.87	-3.58	마이크론 테크놀로	-0.53	26.17

## 나스닥 & 다우 등락률 상위/하위

나스닥 등락률 상위			나스닥 등락률 하위			다우 등락률 상/하위		
종목명	1D	1W	종목명	1D	1W	종목명	1D	1W
엑손 엔터프라이즈	12.27	10.26	시놉시스	-8.61	-3.67	인터내셔널 비즈니스	3.53	17.43
ARM 홀딩스	10.76	30.59	루멘텀 홀딩스	-4.62	-0.86	마이크로소프트	3.47	1.41
팔란티어 테크놀로	8.17	4.51	PDD 홀딩스	-4.13	-15.40	나이키	3.02	7.20
쇼파파이	7.91	9.54	CSX	-2.82	-0.28	보잉	2.00	2.96
애플리브	5.65	24.39	로스 스토어스	-2.69	4.32	골드만삭스 그룹	1.19	2.67
어드밴스드마이크로	4.55	15.75	코카-콜라 유로퍼시	-2.54	-1.06	캐터필러	-2.45	1.73
워크데이	4.43	2.69	페로비알	-1.75	1.32	트래블러스 컴퍼니	-1.88	-4.12
퀄컴	4.24	20.14	스트래티지	-1.66	-8.55	서원-윌리엄즈	-1.56	-0.83
CrowdStrike Hol	3.97	3.21	GE 헬스케어 테크	-1.60	-2.18	쓰리엠	-1.50	2.05
팔로 알토 네트웍스	3.74	4.50	KLA	-1.51	5.37	코카콜라	-1.48	-1.40

KB증권은 동 조사분석자료를 기관투자자 또는 제3자에게 제공한 사실이 없습니다. 본 자료를 작성한 조사분석담당자와 그 배우자는 해당 종목과 재산적 이해관계가 없습니다. 본 자료 작성자는 게재된 내용이 본인의 의견을 정확하게 반영하고 있으며, 외부의 부당한 압력이나 간섭 없이 신의 성실하게 작성되었음을 확인합니다. 이 보고서는 고객들에게 투자에 관한 정보를 제공할 목적으로 작성된 것이며 계약의 청약 또는 청약의 유인을 구성하지 않습니다. 이 보고서는 KB증권이 신뢰할 만하다고 판단하는 자료와 정보에 근거하여 해당일 시점의 전문적인 판단을 반영한 의견이나 KB증권이 그 정확성이나 완전성을 보장하는 것은 아니며, 통지 없이 의견이 변경될 수 있습니다. 개별 투자는 고객의 판단에 의거하여 이루어져야 하며, 이 보고서는 어떠한 형태로도 고객의 투자판단 및 그 결과에 대한 법적 책임의 근거가 되지 않습니다. 이 보고서의 저작권은 KB증권에 있으므로 KB증권의 동의 없이 무단 복제, 배포 및 변형할 수 없습니다. 이 보고서는 학술 목적으로 작성된 것이 아니므로, 학술적인 목적으로 이용하려는 경우에는 KB증권에 사전 통보하여 동의를 얻으시기 바랍니다.

# KB 리서치 모닝코멘트

[리서치본부 투자전략정보팀]  
2026년 5월 29일 (금)

투자전략정보팀 Analyst  
임정은 jungeun.lim@kbbfg.com  
태윤선 ystae@kbbfg.com

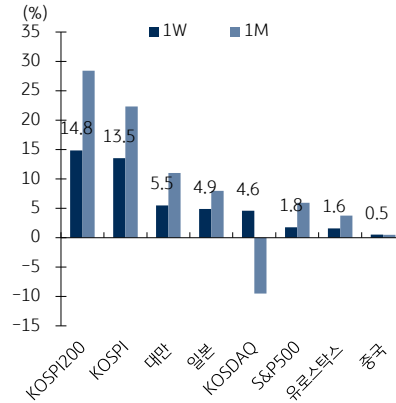


자료: Bloomberg, 한국시간 오전 7:20 기준, 상품가격은 근월물 기준 (일부 데이터는 시차가 있을 수 있음)

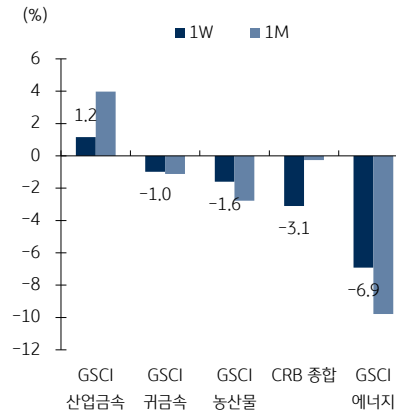
## 글로벌 증시 / 가상자산

단위 (종가 pt, 등락 %)	종가	1D	1W	1M	연초이후	3M추이
한국 KOSPI	8,185.3	-0.5	13.5	22.3	94.2	
한국 KOSPI200	1,292.6	-0.5	14.8	28.4	113.3	
한국 KOSDAQ	1,104.4	-2.5	4.6	-9.5	19.3	
미국 다우존스	50,669.0	0.0	1.3	3.1	5.4	
미국 나스닥	26,917.5	0.9	2.5	9.1	15.8	
미국 S&P500	7,563.6	0.6	1.8	6.0	10.5	
미국 러셀2000	2,936.6	0.6	4.2	6.5	18.3	
유럽 유로스탁스	6,055.1	-0.3	1.6	3.8	4.6	
유럽 독일	25,092.3	-0.3	2.0	4.5	2.5	
유럽 프랑스	8,188.9	-0.2	1.3	1.0	0.5	
유럽 영국	10,426.0	-0.8	-0.1	0.9	5.0	
유럽 이탈리아	49,825.3	0.5	1.3	3.7	10.9	
아시아 일본	64,693.1	-0.5	4.9	8.0	28.5	
아시아 홍콩	25,006.2	-1.3	-2.5	-2.6	-2.4	
아시아 싱가포르	4,989.2	-0.8	-1.1	2.6	7.4	
아시아 중국	4,098.6	0.1	0.5	0.5	3.3	
아시아 인디아	75,867.8	-0.2	0.7	-2.1	-11.0	
아시아 대만	43,636.4	-1.4	5.5	11.0	50.7	
아시아 베트남	1,863.7	-0.6	-1.8	0.5	4.4	
아시아 인도네시아	6,130.2	-1.2	-3.8	-13.7	-29.1	
아시아 호주	8,592.9	-1.4	-0.3	-1.1	-1.4	
가상 자산 비트코인	73,572.0	0.1	-3.9	-2.8	-16.1	
가상 자산 이더리움	2,011.6	0.0	-3.8	-10.2	-32.4	

## 글로벌 증시



## 원자재 시장



## FICC

등락단위 (% , 금리는 bp)	종가	1D	1W	1M	연초이후	3M추이
지수 (pt)						
CRB 종합	384.6	0.9	-3.1	-0.3	28.7	
GSCI 에너지	311.1	0.6	-6.9	-9.8	51.9	
GSCI 귀금속	6,095.9	1.2	-1.0	-1.1	4.8	
GSCI 산업금속	634.1	1.1	1.2	4.0	14.8	
GSCI 농산물	370.9	0.4	-1.6	-2.8	5.2	
유가 (달러)						
WTI	88.9	0.2	-9.5	-11.0	54.8	
BRENT	93.7	-0.6	-8.6	-15.8	54.0	
금속 (달러)						
금	4,499.3	1.1	-0.8	-2.0	3.6	
은	75.9	1.4	0.1	3.7	7.5	
구리	13,531.0	-0.7	0.9	2.4	8.9	
곡물 (달러)						
옥수수	455.8	0.7	-2.1	-2.0	3.5	
소맥	624.0	0.2	-5.5	-3.9	23.1	
대두	1,194.5	0.8	-0.4	1.8	15.9	
달러인덱스	99.02	-0.2	-0.1	0.4	0.7	
환율 (pt)						
JPM 이머징통화	47.62	0.4	0.3	0.5	2.2	
유로/달러 (달러)	1.17	0.0	0.4	-0.2	-0.8	
달러/위안 (위안)	6.78	0.1	0.4	0.9	3.1	
금리 (%)						
미국 2년	4.02	-1	-6	18	55	
미국 10년	4.45	-4	-12	10	28	
독일 10년	2.96	-3	-14	-11	11	
반도체 (달러)						
필라델피아 반도체	12,829.1	1.0	8.6	27.8	81.1	
DDR3 4G	7.8	0.0	2.8	7.8	108.6	

KB증권은 동 조사분석자료를 기관투자자 또는 제3자에게 제공한 사실이 없습니다. 본 자료를 작성한 조사분석담당자와 그 배우자는 해당 종목과 재산적 이해관계가 없습니다. 본 자료 작성자는 게재된 내용들이 본인의 의견을 정확하게 반영하고 있으며, 외부의 부당한 압력이나 간섭 없이 신의 성실하게 작성되었음을 확인합니다. 이 보고서는 고객들에게 투자에 관한 정보를 제공할 목적으로 작성된 것이며 계약의 청약 또는 청약의 유인을 구성하지 않습니다. 이 보고서는 KB증권이 신뢰할 만하다고 판단하는 자료와 정보에 근거하여 해당일 시장의 전문적인 판단을 반영한 의견이나 KB증권이 그 정확성이나 완전성을 보장하는 것은 아니며, 통지 없이 의견이 변경될 수 있습니다. 개별 투자는 고객의 판단에 의거하여 이루어져야 하며, 이 보고서는 어떠한 형태로도 고객의 투자판단 및 그 결과에 대한 법적 책임의 근거가 되지 않습니다. 이 보고서의 저작권은 KB증권에 있으므로 KB증권의 동의 없이 무단 복제, 배포 및 변형할 수 없습니다. 이 보고서는 학술 목적으로 작성된 것이 아니므로, 학술적인 목적으로 이용하려는 경우에는 KB증권에 사전 통보하여 동의를 얻으시기 바랍니다.