

KB 리서치 모닝코멘트



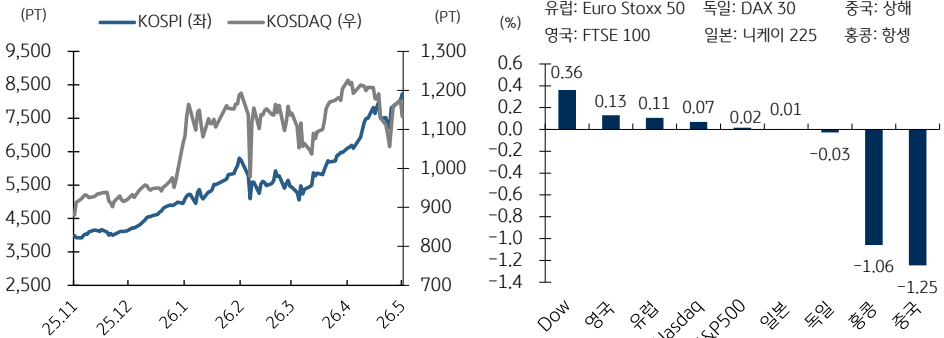
더 많은 리포트 보기

[리서치본부 투자전략정보팀]
2026년 5월 28일 (목)

투자전략정보팀 Analyst
임정은 jungeun.lim@kbf.com
태윤선 ystae@kbf.com



국내 및 글로벌 증시 동향



[미국 증시 동향]

- 종전 합의에 대한 진척없는 상황이 지속되고 있으나 낙관론이 우세. 3대 지수 동시 최고치 마감은 7개월 만
- 마이크로론은 +3% 상승해 랠리를 이어갔으나, 다른 주요 반도체는 숨 고르기. 필라델피아 반도체 지수 -1.36%
- 전일 소외됐던 전통산업주 및 경기민감주 중심 매수세 유입. P&G +3%, J&J, 비자, 캐터필러 등 +1% 내외
- 이란 국영 매체의 종전 협상안 초안 보도가 있었으나 미국은 이를 부인. WTI 기준 약 한 달여 만에 90달러 하회

[FICC 시장 동향]

- 미국 10년물 국채수익률 4.48% (-0.2bp), 종전 합의 기대 이어지며 소폭 하락. 30년물은 5.0%선 유지
- 달러 인덱스 99.21 (+0.04%), 호르무즈 해협을 둘러싼 경계감 지속되며 유가 하락에도 강세 압력
- 유가 88.68달러/배럴 (-5.55%), 이란 국영 매체가 미국과의 종전 합의 양해각서 초안 관련 보도 전하며 급락

[중국 및 유럽 증시 동향]

- 중국 증시, 기술주 매물출회 이어지며 하락. 4월 공업이익 +24.7% YoY, 반도체 호황으로 가파른 성장세 기록
- 유럽 증시, 종전 협상 기대 제한되며 혼조세. 4월 유럽 신차 판매 증가 소식에 자동차주 강세

[주간 증시 캘린더] * 한국시간 기준, (실): 실적발표, (휴): 휴장, (미): 미국, (유): 유럽, (중): 중국, (한): 한국

- > 25 (월): (휴) 한국, 미국, 영국, 홍콩, > 26 (화): 미 3월 FHFA 주택가격지수, 5월 CB 소비자기대지수
- > 27 (수): 미 5월 리치몬드 연방 제조업지수, 중 4월 공업기업이익, 4월 산업생산
- > 28 (목): 금통위, 미 1Q GDP (잠정), 4월 PCE 물가, 4월 신규주택매매, 4월 내구재 주문 (잠정), (실) 세일즈포스

S&P 500 주요 섹터별 등락률

섹터	1D		1W			
	1D	1W	1D	1W		
자주소비재	1.89	5.59	자동차 부품	5.34	17.75	
생활필수품	0.97	3.42	항공사	4.15	21.75	
통신서비스	0.72	1.06	건축 자재	3.25	7.42	
건강관리	0.22	0.96	개인용품	2.77	9.21	
부동산	0.06	+0.09	가정용품	2.67	3.80	
산업	0.02	3.30	세부 산업 등락률 하위		1D	1W
원자재	-0.01	3.87	헬스케어 장비 및 용품	-2.97	-2.82	
정보서비스	-0.39	4.01	독립 전력 생산 및 재생 전기 생산	-2.22	15.35	
유틸리티	-0.48	1.71	은행	-1.76	2.07	
금융	-0.82	0.63	전자 장비	-1.45	4.15	
에너지	-1.52	-7.28	보험	-1.39	-2.29	

S&P 500 등락률 상위/하위 & 시총 Top 10

등락률 상위			등락률 하위			시총 Top 10		
종목명	1D	1W	종목명	1D	1W	종목명	1D	1W
애플	10.42	19.07	보스턴 사이언티픽	-12.46	-11.18	엔비디아	-1.05	-3.63
MGM 리조츠 인터	9.10	16.46	퀄컴	-6.20	19.32	알파벳	-0.01	0.30
유나이티드 에어라	6.33	26.37	베이커 휴즈	-5.29	3.47	애플	0.82	3.97
노르웨이저안 크루	6.14	22.72	롤린스	-5.23	6.25	마이크로소프트	-0.81	-1.14
제너럴 모터스	5.43	15.82	인솔렛	-5.07	5.56	아마존 닷컴	2.47	4.82
애플 홀딩스	5.34	17.75	포티넷	-4.50	0.23	브로드컴	-0.04	2.62
에스티 로더	5.31	19.78	레이먼드 제임스 파	-4.42	3.72	테슬라	1.56	8.97
CDW	5.16	9.43	이베이	-4.29	3.40	메타 플랫폼스	3.74	5.42
찰스 리버 래버러토	4.95	7.91	콘스텔레이션 에너	-4.27	10.75	마이크론 테크놀로	3.63	32.87
모자이크	4.86	10.84	찰스 슈왈	-4.24	6.75	버크셔 해서웨이	-0.77	-0.11

나스닥 & 다우 등락률 상위/하위

나스닥 등락률 상위			나스닥 등락률 하위			다우 등락률 상/하위		
종목명	1D	1W	종목명	1D	1W	종목명	1D	1W
애플	10.42	19.07	PDD 홀딩스	-10.38	11.02	프록터 앤 갬블	3.17	4.38
메타 플랫폼스	3.74	5.42	퀄컴	-6.20	19.32	아마존 닷컴	2.47	4.82
마이크론 테크놀로	3.63	32.87	ARM 홀딩스	-5.76	35.65	보잉	2.47	4.32
메리엇 인터내셔널	3.22	7.57	베이커 휴즈	-5.29	3.47	홈플러스	2.35	5.10
부킹 홀딩스	3.10	8.95	마벨 테크놀로지	-4.59	12.72	나이키	2.31	8.39
씨게이트 테크놀로	2.94	18.72	포티넷	-4.50	0.23	JP모간 체이스	-2.43	1.21
메르카도리브레	2.92	6.35	콘스텔레이션 에너	-4.27	10.75	트래블러스 컴퍼니	-1.61	-1.83
코그니전트 테크놀	2.61	4.48	인튜이티브 서지컬	-4.14	-5.22	웨브론	-1.25	-7.53
아마존 닷컴	2.47	4.82	Crowdstrike Hol	-3.90	4.62	엔비디아	-1.05	-3.63
DoorDash Inc	2.32	1.89	스트래티지	-3.58	-6.34	세일즈포스	-0.88	-1.06

KB증권은 동 조사분석자료를 기관투자자 또는 제3자에게 제공한 사실이 없습니다. 본 자료를 작성한 조사분석담당자와 그 배우자는 해당 종목과 재산적 이해관계가 없습니다. 본 자료 작성자는 게재된 내용이 본인의 의견을 정확하게 반영하고 있으며, 외부의 부당한 압력이나 간섭 없이 신의 성실하게 작성되었음을 확인합니다. 이 보고서는 고객들에게 투자에 관한 정보를 제공할 목적으로 작성된 것이며 계약의 청약 또는 청약의 유인을 구성하지 않습니다. 이 보고서는 KB증권이 신뢰할 만하다고 판단하는 자료와 정보에 근거하여 해당일 시점의 전문적인 판단을 반영한 의견이나 KB증권이 그 정확성이나 완전성을 보장하는 것은 아니며, 통지 없이 의견이 변경될 수 있습니다. 개별 투자는 고객의 판단에 의거하여 이루어져야 하며, 이 보고서는 어떠한 형태로도 고객의 투자판단 및 그 결과에 대한 법적 책임의 근거가 되지 않습니다. 이 보고서의 저작권은 KB증권에 있으므로 KB증권의 동의 없이 무단 복제, 배포 및 변형할 수 없습니다. 이 보고서에서 학술 목적으로 작성된 것이 아니므로, 학술적인 목적으로 이용하려는 경우에는 KB증권에서 사전 동봉하여 동의를 얻으시기 바랍니다.

KB 리서치 모닝코멘트

[리서치본부 투자전략정보팀]
2026년 5월 28일 (목)

투자전략정보팀 Analyst
임정은 jungeun.lim@kbf.com
태윤선 ystae@kbf.com

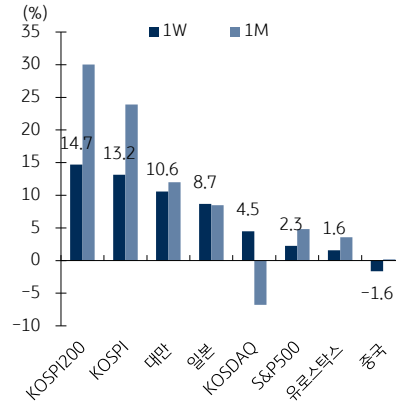


자료: Bloomberg, 한국시간 오전 7:20 기준, 상품가격은 근월물 기준 (일부 데이터는 시차가 있을 수 있음)

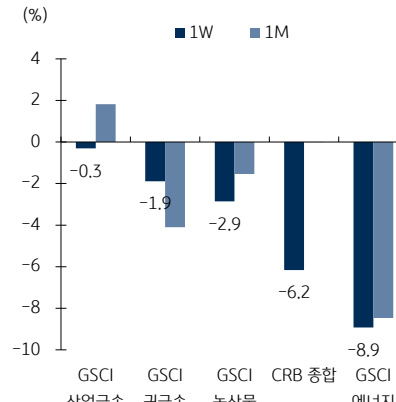
글로벌 증시 / 가상자산

단위 (총가 pt, 등락 %)	증가	1D	1W	1M	연초이후	3M추이
KOSPI	8,228.7	2.3	13.2	23.9	95.3	
한국 KOSPI200	1,298.9	3.0	14.7	30.0	114.3	
KOSDAQ	1,133.1	-3.4	4.5	-6.8	22.4	
미국						
다우존스	50,644.3	0.4	2.6	3.0	5.4	
나스닥	26,674.7	0.1	3.1	7.2	14.8	
S&P500	7,520.4	0.0	2.3	4.8	9.9	
러셀2000	2,919.9	0.0	6.3	4.7	17.6	
유럽						
유로스탁스	6,070.5	0.1	1.6	3.6	4.8	
독일	25,177.8	0.0	1.8	4.5	2.8	
프랑스	8,207.9	0.4	1.1	0.8	0.7	
영국	10,505.0	0.1	1.7	1.8	5.8	
이탈리아	49,578.7	-0.6	0.8	4.0	10.3	
아시아						
일본	64,999.4	0.0	8.7	8.5	29.1	
홍콩	25,328.2	-1.1	-1.8	-2.3	-1.2	
싱가포르	5,028.8	-0.8	-0.9	2.9	8.2	
중국	4,093.7	-1.2	-1.6	0.2	3.1	
인디아	75,867.8	-0.2	0.7	-2.1	-11.0	
대만	44,256.8	1.7	10.6	12.0	52.8	
베트남	1,874.4	-0.5	-2.0	-0.1	5.0	
인도네시아	6,130.2	-1.2	-3.8	-13.7	-29.1	
호주	8,717.7	0.7	2.6	0.1	0.0	
가상 자산						
비트코인	74,436.2	-0.9	-3.6	-2.7	-15.1	
이더리움	2,022.8	-1.8	-5.6	-11.9	-32.1	

글로벌 증시



원자재 시장



FICC

등락단위 (% , 금리는 bp)	증가	1D	1W	1M	연초이후	3M추이
지수 (pt)						
CRB 종합	381.2	-1.8	-6.2	0.0	27.6	
GSCI 에너지	309.4	-4.1	-8.9	-8.5	51.1	
GSCI 귀금속	6,025.9	-1.3	-1.9	-4.1	3.6	
GSCI 산업금속	627.5	-0.8	-0.3	1.8	13.6	
GSCI 농산물	369.4	-1.2	-2.9	-1.5	4.8	
유가 (달러)						
WTI	88.7	-5.5	-17.7	-8.0	54.4	
BRENT	94.3	-5.3	-10.2	-12.9	55.0	
금속 (달러)						
금	4,448.4	-1.2	-1.4	-4.9	2.5	
은	74.9	-2.2	0.1	-0.2	6.1	
구리	13,623.5	-0.3	0.3	2.4	9.7	
곡물 (달러)						
옥수수	452.5	-1.1	-4.8	-1.8	2.8	
소맥	622.5	-2.0	-6.7	0.2	22.8	
대두	1,185.3	-0.1	-2.0	0.7	15.0	
환율 (pt)						
달러/인덱스	99.21	0.0	-0.1	0.7	0.9	
JPM 이머징통화	47.55	0.0	0.7	0.3	2.1	
유로/달러 (달러)	1.16	0.0	0.1	-0.7	-1.0	
달러/위안 (위안)	6.78	0.1	0.3	0.7	3.1	
금리 (%)						
미국 2년	4.03	0	-2	24	56	
미국 10년	4.48	0	-10	14	32	
독일 10년	2.99	1	-11	-5	13	
반도체 (달러)						
필라델피아 반도체	12,702.2	-1.4	12.4	22.0	79.3	
DDR3 4G	7.8	1.8	2.8	7.8	108.6	

KB증권은 동 조사분석자료를 기관투자자 또는 제3자에게 제공한 사실이 없습니다. 본 자료를 작성한 조사분석담당자와 그 배우자는 해당 종목과 재산적 이해관계가 없습니다. 본 자료 작성자는 게재된 내용들이 본인의 의견을 정확하게 반영하고 있으며, 외부의 부당한 압력이나 간섭 없이 신의 성실하게 작성되었음을 확인합니다. 이 보고서는 고객들에게 투자에 관한 정보를 제공할 목적으로 작성된 것이며 계약의 청약 또는 청약의 유인을 구성하지 않습니다. 이 보고서는 KB증권이 신뢰할 만하다고 판단하는 자료와 정보에 근거하여 해당일 시장의 전문적인 판단을 반영한 의견이나 KB증권이 그 정확성이나 완전성을 보장하는 것은 아니며, 통지 없이 의견이 변경될 수 있습니다. 개별 투자는 고객의 판단에 의거하여 이루어져야 하며, 이 보고서는 어떠한 형태로도 고객의 투자판단 및 그 결과에 대한 법적 책임의 근거가 되지 않습니다. 이 보고서의 저작권은 KB증권에 있으므로 KB증권의 동의 없이 무단 복제, 배포 및 변형할 수 없습니다. 이 보고서는 학술 목적으로 작성된 것이 아니므로, 학술적인 목적으로 이용하려는 경우에는 KB증권에 사전 통보하여 동의를 얻으시기 바랍니다.