

# KB 리서치 모닝코멘트



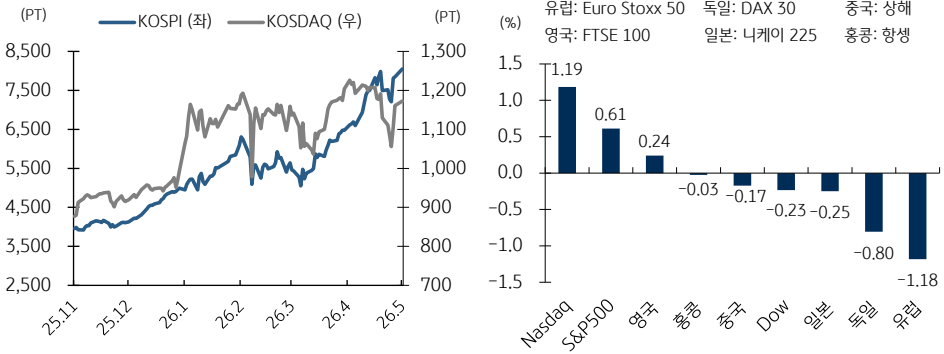
더 많은 리포트 보기

[리서치본부 투자전략정보팀]  
2026년 5월 27일 (수)

투자전략정보팀 Analyst  
임정은 jungeun.lim@kbf.com  
태윤선 ystae@kbf.com



## 국내 및 글로벌 증시 동향



### [미국 증시 동향]

- 마이크로 +19%대 급등에 반도체주 중심 상승. UBS가 목표주가를 기준 535달러 → 1,625달러로 3배 상향
- 미국 상장기업 중 12번째로 시가총액 1조 달러를 돌파했으며 AMD +7.78% 및 필리 지수 +5.53%
- 반면, 전쟁 장기화에 따른 실물경제 타격 우려에 전통 산업주 부진. 월마트, 존슨앤존슨, 코카콜라 등 -1% 내외
- 한편, 미국과 이란은 이란의 동결자산 해제, 고농축 우라늄 반출 문제 등을 두고 이견을 보이는 것으로 알려짐

### [FICC 시장 동향]

- 미국 10년물 국채수익률 4.48% (-7.3bp), 연휴 기간 이어진 종전 합의 기대 반영하며 하락
- 달러 인덱스 99.17 (-0.07%), 종전 낙관론에 하락했으나 유가 반등 흐름과 맞물리며 하락폭 축소 마감
- 유가 93.89달러/배럴 (-2.81%), 미군의 이란 공습 소식에 종전 협상 기대 약화된 가운데 낙폭 일부 되돌림

### [중국 및 유럽 증시 동향]

- 중국 증시, 기술주 중심 차익실현 움직임에 하락. 불법 해외투자 단속에 따른 반사수혜 기대로 낙폭 제한
- 유럽 증시, 미-이란 간 호르무즈 해협 충돌로 중동 긴장감 재고조되며 주요국 증시 하락. 영국 증시는 소폭 상승

### [주간 증시 캘린더] \* 한국시간 기준, (실): 실적발표, (휴): 휴장, (미): 미국, (유): 유럽, (중): 중국, (한): 한국

- > 25 (월): (휴) 한국, 미국, 영국, 홍콩, > 26 (화): 미 3월 FHFA 주택가격지수, 5월 CB 소비자기대지수
- > 27 (수): 미 5월 리치몬드 연방 제조업지수, 중 4월 공업기업이익, 4월 산업생산
- > 28 (목): 금통위, 미 1Q GDP (잠정), 4월 PCE 물가, 4월 신규주택매매, 4월 내구재 주문 (잠정), (실) 세일즈포스

## S&P 500 주요 섹터별 등락률

섹터	1D		1W	
	1D	1W	1D	1W
정보서비스	1.69	3.68	4.65	12.92
산업	1.48	2.07	4.37	16.62
원자재	1.35	1.52	3.78	4.70
통신서비스	0.86	-1.25	3.32	4.55
자용소비재	0.13	2.27	3.26	6.06
유틸리티	-0.03	3.22		
금융	-0.15	0.22		
건강관리	-1.02	1.83		
생활필수품	-1.73	-3.98		
부동산	-1.88	-0.93		
에너지	-2.80	-4.89		

(섹터 = GICS Level1, 세부 산업 = GICS Level3 기준, 단위: %)

## S&P 500 등락률 상위/하위 & 시총 Top 10

등락률 상위			등락률 하위			시총 Top 10		
종목명	1D	1W	종목명	1D	1W	종목명	1D	1W
마이크론 테크놀로	19.29	31.45	오토존	-8.99	-7.89	엔비디아	-0.22	-3.36
ON 세미콘덕터	9.29	16.06	인튜이트	-4.87	-24.51	알파벳	1.54	-2.03
테라다인	8.56	21.21	대번 에너지	-4.40	-9.14	애플	-0.16	3.52
웨스턴 디지털	8.34	14.38	코스타 그룹	-4.21	-2.05	마이크로소프트	-0.61	-1.77
어드밴스드마이크로	7.78	19.69	크로거	-4.01	-5.52	아마존닷컴	-0.39	0.16
샌디스크/델라웨어	7.50	19.25	필립 모리스 인터내	-3.95	-5.21	브로드컴	1.90	0.31
애플빈	6.76	4.44	DoorDash Inc	-3.90	-5.33	테슬라	1.78	5.76
KLA	6.51	14.51	원오케이	-3.82	-3.54	메타 플랫폼스	0.34	0.18
유나이티드 에어라	5.96	14.45	루멘텀 홀딩스	-3.81	2.92	버크셔 해서웨이	-0.57	-0.97
애널로그 디바이스	5.76	0.32	EOG 리소시스	-3.55	-4.75	마이크론 테크놀로	19.29	31.45

## 나스닥 & 다우 등락률 상위/하위

나스닥 등락률 상위			나스닥 등락률 하위			다우 등락률 상/하위		
종목명	1D	1W	종목명	1D	1W	종목명	1D	1W
마이크론 테크놀로	19.29	31.45	인튜이트	-4.87	-24.51	캐터필러	3.26	5.16
웨스턴 디지털	8.34	14.38	DoorDash Inc	-3.90	-5.33	허니웰 인터내셔널	1.67	6.67
어드밴스드마이크로	7.78	19.69	루멘텀 홀딩스	-3.81	2.92	쓰리엠	1.04	0.98
샌디스크/델라웨어	7.50	19.25	펍시코	-3.25	-2.27	서원-윌리엄스	0.70	2.80
애플빈	6.76	4.44	오토매틱 데이터 프	-3.09	-2.06	나이키	0.60	5.57
KLA	6.51	14.51	테이크-투 인터랙티	-3.02	-8.87	쉐브론	-3.51	-5.82
마벨 테크놀로지	6.08	23.28	다이아몬드백 에너	-2.78	-5.10	유나이티드헬스 그	-2.99	-3.65
애널로그 디바이스	5.76	0.32	툰슨 로이터	-2.49	-6.98	머크	-2.20	6.36
캠리서치	5.68	16.09	코스트코 홀세일	-2.46	-6.83	Cisco Systems I	-1.73	-0.46
어플라이드 머티어	5.26	9.99	페이체스	-2.27	0.33	월마트	-1.41	-11.08

KB증권은 동 조사분석자료를 기관투자자 또는 제3자에게 제공한 사실이 없습니다. 본 자료를 작성한 조사분석담당자와 그 배우자는 해당 종목과 재산적 이해관계가 없습니다. 본 자료 작성자는 게재된 내용이 본인의 의견을 정확하게 반영하고 있으며, 외부의 부당한 압력이나 간섭 없이 신의 성실하게 작성되었음을 확인합니다. 이 보고서는 고객들에게 투자에 관한 정보를 제공할 목적으로 작성된 것이며 계약의 청약 또는 청약의 유인을 구성하지 않습니다. 이 보고서는 KB증권이 신뢰할 만하다고 판단하는 자료와 정보에 근거하여 해당일 시점의 전문적인 판단을 반영한 의견이나 KB증권이 그 정확성이나 완전성을 보장하는 것은 아니며, 통지 없이 의견이 변경될 수 있습니다. 개별 투자는 고객의 판단에 의거하여 이루어져야 하며, 이 보고서는 어떠한 형태로도 고객의 투자판단 및 그 결과에 대한 법적 책임의 근거가 되지 않습니다. 이 보고서의 저작권은 KB증권에 있으므로 KB증권의 동의 없이 무단 복제, 배포 및 변형할 수 없습니다. 이 보고서의 학술 목적으로 작성된 것이 아니므로, 학술적인 목적으로 이용하려는 경우에는 KB증권에 사전 통보하여 동의를 얻으시기 바랍니다.

# KB 리서치 모닝코멘트

[리서치본부 투자전략정보팀]  
2026년 5월 27일 (수)

투자전략정보팀 Analyst  
임정은 jungeun.lim@kbf.com  
태윤선 ystae@kbf.com

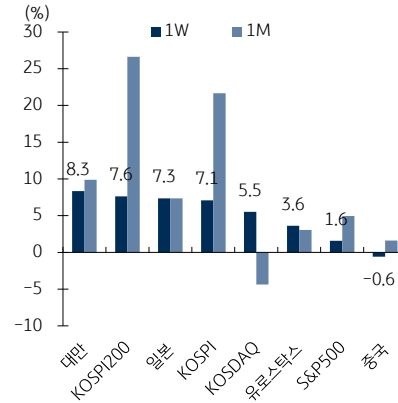


자료: Bloomberg, 한국시간 오전 7:20 기준, 상품가격은 근월물 기준 (일부 데이터는 시차가 있을 수 있음)

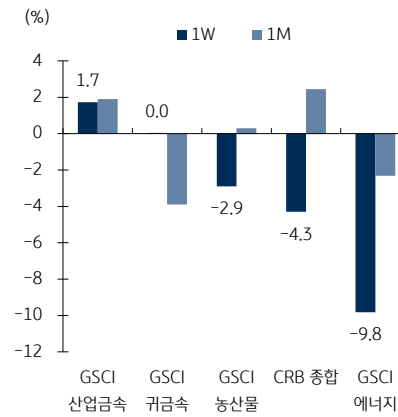
## 글로벌 증시 / 가상자산

단위 (총가 pt, 등락 %)	증가	1D	1W	1M	연초이후	3M추이
KOSPI	8,047.5	2.5	7.1	21.7	91.0	
한국 KOSPI200	1,260.5	2.8	7.6	26.6	108.0	
KOSDAQ	1,172.5	1.0	5.5	-4.4	26.7	
미국						
다우존스	50,461.7	-0.2	1.6	2.5	5.0	
나스닥	26,656.2	1.2	2.2	7.3	14.7	
S&P500	7,519.1	0.6	1.6	4.9	9.8	
러셀2000	2,920.5	1.8	5.2	4.8	17.7	
유럽						
유로스탁스	6,064.2	-1.2	3.6	3.1	4.7	
독일	25,184.9	-0.8	3.2	4.4	2.8	
프랑스	8,173.1	-1.0	2.4	0.2	0.3	
영국	10,491.4	0.2	1.6	1.1	5.6	
이탈리아	49,899.2	-0.6	3.2	4.7	11.0	
아시아						
일본	64,996.1	-0.2	7.3	7.4	29.1	
홍콩	25,599.5	0.0	-0.3	-1.5	-0.1	
싱가포르	5,028.8	-0.8	-0.9	2.9	8.2	
중국	4,145.4	-0.2	-0.6	1.6	4.4	
인디아	76,009.7	-0.6	1.1	-1.7	-10.8	
대만	43,525.4	-0.3	8.3	9.9	50.3	
베트남	1,884.2	-0.1	-1.5	1.7	5.6	
인도네시아	6,130.2	-1.2	-3.8	-13.7	-29.1	
호주	8,657.8	-0.4	0.6	-1.2	-0.6	
가상 자산						
비트코인	75,722.8	-0.4	-0.2	-1.6	-13.6	
이더리움	2,068.3	-0.4	-0.1	-9.7	-30.5	

## 글로벌 증시



## 원자재 시장



## FICC

등락단위 (% , 금리는 bp)	증가	1D	1W	1M	연초이후	3M추이
지수 (pt)						
CRB 종합	388.3	-1.1	-4.3	2.4	30.0	
GSCI 에너지	322.7	-3.4	-9.8	-2.3	57.5	
GSCI 귀금속	6,105.6	-0.4	0.0	-3.9	4.9	
GSCI 산업금속	632.3	0.1	1.7	1.9	14.5	
GSCI 농산물	373.9	-0.6	-2.9	0.3	6.1	
유가 (달러)						
WTI	93.9	-2.8	-13.6	-0.5	63.5	
BRENT	99.6	3.6	-10.5	-5.5	63.6	
금속 (달러)						
금	4,502.3	-0.5	-1.2	-4.7	3.7	
은	76.3	0.5	-1.0	-0.1	8.1	
구리	13,667.5	1.1	0.8	1.7	10.0	
곡물 (달러)						
옥수수	457.5	-1.2	-4.1	0.5	3.9	
소맥	635.5	-1.7	-4.4	4.5	25.3	
대두	1,186.0	-0.9	-2.2	1.9	15.1	
환율 (pt)						
달러/인덱스	99.17	-0.1	0.0	0.6	0.9	
JPM 이머징통화	47.55	-0.1	0.4	0.3	2.1	
유로/달러 (달러)	1.16	0.0	0.1	-0.8	-1.0	
달러/위안 (위안)	6.79	0.0	0.4	0.6	3.0	
금리 (%)						
미국 2년	4.03	-9	-9	25	56	
미국 10년	4.48	-7	-18	18	32	
독일 10년	2.98	3	-21	-2	12	
반도체 (달러)						
필라델피아 반도체	12,876.9	5.5	13.9	22.5	81.8	
DDR3 4G	7.6	0.8	0.9	5.8	104.8	

KB증권은 동 조사분석자료를 기관투자자 또는 제3자에게 제공한 사실이 없습니다. 본 자료를 작성한 조사분석담당자와 그 배우자는 해당 종목과 재산적 이해관계가 없습니다. 본 자료 작성자는 게재된 내용들이 본인의 의견을 정확하게 반영하고 있으며, 외부의 부당한 압력이나 간섭 없이 신의 성실하게 작성되었음을 확인합니다. 이 보고서는 고객들에게 투자에 관한 정보를 제공할 목적으로 작성된 것이며 계약의 청약 또는 청약의 유인을 구성하지 않습니다. 이 보고서는 KB증권이 신뢰할 만하다고 판단하는 자료와 정보에 근거하여 해당일 시장의 전문적인 판단을 반영한 의견이나 KB증권이 그 정확성이나 완전성을 보장하는 것은 아니며, 통지 없이 의견이 변경될 수 있습니다. 개별 투자는 고객의 판단에 의거하여 이루어져야 하며, 이 보고서는 어떠한 형태로도 고객의 투자판단 및 그 결과에 대한 법적 책임의 근거가 되지 않습니다. 이 보고서의 저작권은 KB증권에 있으므로 KB증권의 동의 없이 무단 복제, 배포 및 변형할 수 없습니다. 이 보고서는 학술 목적으로 작성된 것이 아니므로, 학술적인 목적으로 이용하려는 경우에는 KB증권에 사전 통보하여 동의를 얻으시기 바랍니다.