

Global Carbon Daily

Analyst, 최관순, 3773-8812 / ks1.choi@sks.co.kr



글로벌 배출권 가격

2025-04-16

지역	종목	단위	가격	원화 환산	1D(%)	1W(%)	1M(%)	3M(%)	Price Flow
유럽 (선물)	EUA	유로/톤	66.2	106,563	-0.5	6.7	-6.8	-15.1	
	UKA	파운드/톤	47.4	89,620	0.9	13.7	7.1	42.2	
미국 (선물)	RGGI	달러/톤	18.3	26,166	4.0	-15.3	-10.6	-17.9	
	CCA	달러/톤	26.7	38,149	-0.1	-10.5	-10.7	-16.5	
한국 (현물)	KAU	원/톤	8,740	-	-0.3	0.5	-2.9	-7.4	
	KOC	원/톤	11,850	-	0.0	0.0	0.0	0.0	
	i-KOC	원/톤	12,400	-	0.0	0.0	0.0	0.0	
중국(현물)	CEA	위안/톤	83.7	16,331	-1.9	-2.2	-5.5	-11.9	

*KOC, i-KOC는 국내/국외 온실가스 저감 인증실적

*3M 기준

글로벌 에너지 가격

원자재	종목	단위	가격	1D(%)	1W(%)	1M(%)	3M(%)	Price Flow
원유	미국 WTI	USD/bbl.	61.3	-0.3	2.9	-8.7	-23.4	
	유럽 Brent	USD/bbl.	64.7	-0.3	2.9	-8.4	-21.2	
	중동 Dubai	USD/bbl.	65.1	-0.4	3.1	-8.4	-20.0	
천연가스	미국 NYM HH	USD/MMBtu	3.3	0.1	-3.9	-18.9	-18.5	
	유럽 ICE Dutch TTF	EUR/MWh	34.4	-0.3	-5.0	-18.6	-26.8	
LNG	일본/한국 NYM JKM	USD/MMBtu	12.5	-0.5	-2.4	-8.7	-11.8	
석탄	유럽 ICE ARA	USD/MT	104.3	0.6	1.5	6.5	-1.9	
	중국 ZCE	CNY/MT	801.4	0.0	0.0	0.0	0.0	
	호주 뉴캐슬	USD/MT	95.5	0.0	-2.6	-5.2	-16.6	

*3M 기준

탄소배출권 ETF/ETN

종목코드	이름	단위	가격	1D(%)	1W(%)	총자산	1D(%)	1W(%)
KRBN	KS Global Carbon	USD	27.3	-0.4	3.4	152	0.0	-0.9
KEUA	KS European Carbon	USD	21.1	-1.6	9.9	7	0.0	11.3
KCCA	KS California Carbon	USD	15.1	4.4	-7.1	94	0.0	-11.2
GRN	iPath Series B Carbon ETN	USD	25.9	-0.5	6.9	19	0.0	4.2
400580	SOL 유럽탄소배출권	KRW	9,750	2.3	5.9	6,662	0.0	20.5
400590	SOL 글로벌탄소배출권	KRW	11,655	2.6	3.1	9,050	0.0	-0.6
400570	KODEX 유럽탄소배출권	KRW	9,510	1.9	5.1	29,690	0.0	6.4
401590	HANARO 글로벌탄소배출권	KRW	9,445	2.3	1.8	5,979	0.0	-0.6

*단위: 미국 백만달러/한국 백만원

배출권/에너지 관련 뉴스

[뉴욕유가] IEA도 원유 수요 전망치 내렸다...WTI 0.33% ↓

<https://www.yna.co.kr/view/AKR20250416005200009?section=search>

"2030 국제감축목표 이행률 0.5%...대안 마련 시급"

<https://www.energy-news.co.kr/news/articleView.html?idxno=212752>

LPG가격 6월부터 인하될 듯...5월 동결?

<https://www.energy-news.co.kr/news/articleView.html?idxno=212753>

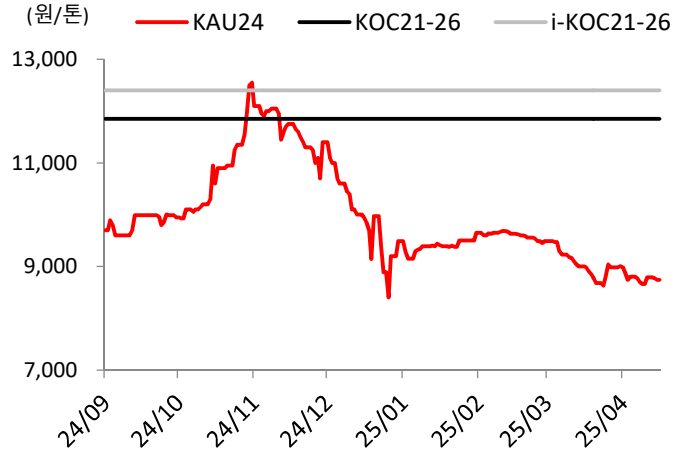
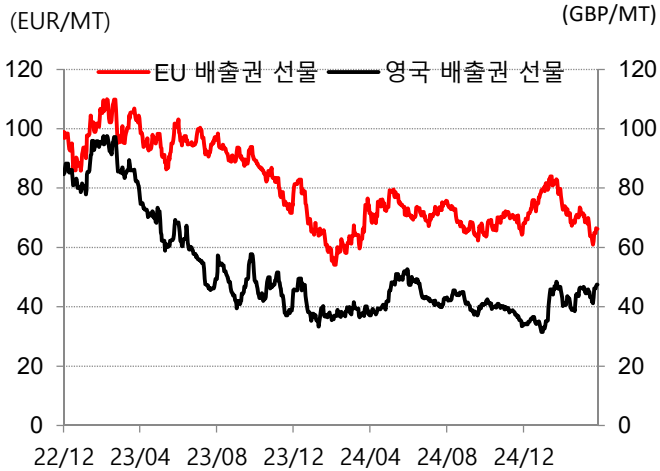
Global Carbon Daily

Analyst, 최관순, 3773-8812 / ks1.choi@sks.co.kr



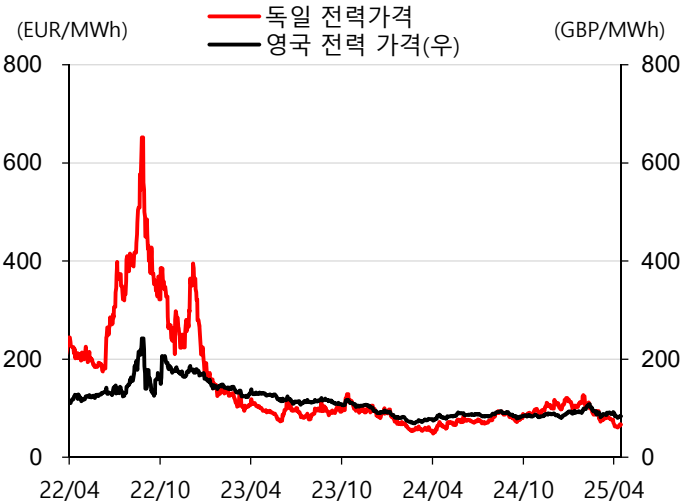
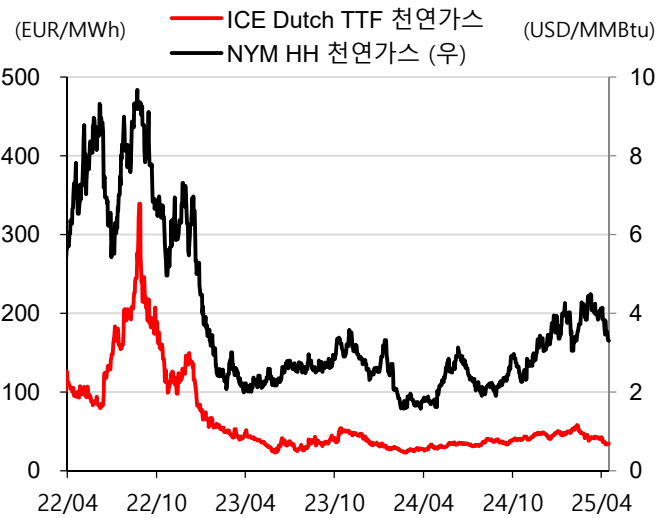
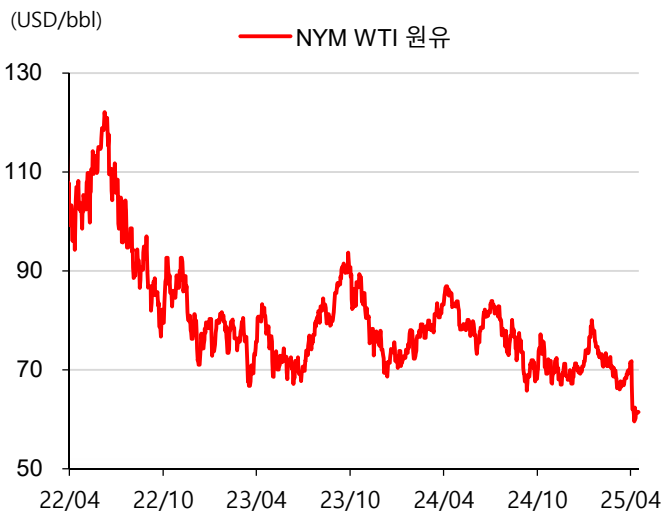
2025-04-16

국내외 배출권 가격 추이



출처: Bloomberg, SK증권

원자재 가격/유럽 전력 가격



출처: Bloomberg, SK증권