

KB 리서치 모닝코멘트



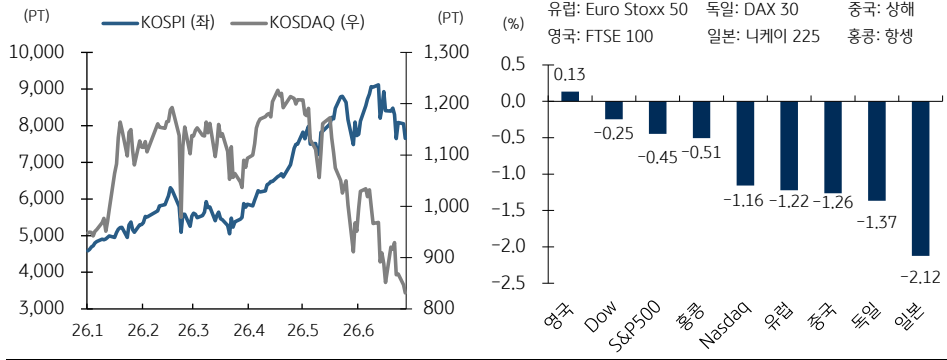
더 많은 리포트 보기

[리서치본부 투자전략정보팀]
2026년 7월 8일 (수)

투자전략정보팀 Analyst
임정은 jungeun.lim@kbf.com
태윤선 ystae@kbf.com



국내 및 글로벌 증시 동향



[미국 증시 동향]

- 실적발표 후 급락한 삼성전자 영향이 미 증시까지 미치며 나스닥 -1%, 필리피노 -4%. 미-이란 긴장도 재고조
- 이란이 호르무즈 해협 인근을 통과하던 카타르 LNG 유조선 등 3척을 공격. 미국은 이란산 원유 제재를 재가동
- 마이크로에 이어 삼성전자도 호실적 발표 후 주가가 급락하며 메모리 반도체 수요 확대세 둔화 우려가 부상
- 스페이스X, 이날부터 나스닥100 지수에 편입됐으나 -6%대, 테슬라 동반 -4%. 고점 대비 25% 이상 하락 중

[FICC 시장 동향]

- 미국 10년물 국채수익률 4.55% (+8.2bp), 중동 긴장감 재고조되며 상승. 아마존 회사채 발행 소식도 부담
- 달러 인덱스 101.12 (+0.27%), 호르무즈 해협 둘러싼 불안심리 확산 및 유가 상승 흐름과 맞물리며 상승
- 유가 70.44달러/배럴 (+2.76%), 호르무즈 해협에서 발생한 선박 피격, 미국의 이란산 원유 제재 소식에 상승

[중국 및 유럽 증시 동향]

- 중국 증시, 9일 예정된 경제지표 발표 앞둔 경계감 속 아시아 증시 약세 흐름 연동되며 상해 지수 4천선 하회
- 유럽 증시, ASML -7%대 등 기술주 매물 출회 심화되며 일제히 하락. 영국 증시는 강보합 마감

[주간 증시 캘린더] * 한국시간 기준, (실): 실적발표, (휴): 휴장, (미): 미국, (유): 유럽, (중): 중국, (한): 한국

- > 6 (월): 미 6월 S&P 글로벌 서비스/종합 PMI, 유 5월 PPI, 소매판매, 7월 섀넥스 투자자기대지수
- > 7 (화): 미 5월 수출입, OECD 경기선행지수, (실) 삼성전자 (잠정), > 8 (수): 미 5월 도매재고, 한 5월 경상수지
- > 9 (목): FOMC 의사록, 한 휴선만기일, 중 6월 CPI, PPI, > 10 (금): SK하이닉스 ADR 상장, (실) 델타항공

S&P 500 주요 섹터별 등락률

섹터	1D		1W		
	1D	1W	1D	1W	
에너지	3.02	2.41	석유, 가스, 소모연료	3.11	2.73
부동산	2.66	4.75	IT 서비스	2.79	10.13
건강관리	1.55	2.27	부동산 관리 및 개발	2.66	4.75
생활필수품	0.99	0.64	의약품	2.62	1.05
유틸리티	0.91	-0.73	상업 서비스 및 공급품	2.52	5.62
통신서비스	0.61	4.07	세부 산업 등락률 하위		
금융	-0.17	4.28	전자 기기, 부품	-4.22	-13.33
자유소비재	-0.44	0.59	자동차	-3.84	-2.19
원자재	-0.98	1.79	건설 및 엔지니어링	-3.66	-9.45
정보서비스	-1.62	-1.09	항공사	-3.15	-4.82
산업	-1.67	-0.24	무역 회사 및 판매업체	-2.56	-2.38

S&P 500 등락률 상위/하위 & 시총 Top 10

등락률 상위			등락률 하위			시총 Top 10		
종목명	1D	1W	종목명	1D	1W	종목명	1D	1W
코그니전트 테크놀	6.21	13.42	인텔	-9.66	-16.19	엔비디아	0.71	1.01
옥시덴털 페트롤리	5.88	5.28	테라다인	-9.59	-25.93	애플	-0.64	10.26
Cboe 글로벌 마케	5.53	11.72	제네락 홀딩스	-8.54	-16.92	알파벳	0.16	3.78
길리어드 사이언스	5.21	7.94	마벨 테크놀로지	-7.45	-16.94	마이크로소프트	0.54	5.50
데번 에너지	5.08	1.00	샌디스크/델라웨어	-7.26	-21.10	아마존 닷컴	0.75	2.43
Dow Inc	4.79	2.58	KLA	-7.22	-22.24	브로드컴	-0.83	-0.45
APA Corp	4.74	3.16	램리서치	-6.87	-20.63	메타 플랫폼스	2.55	9.42
코노코필립스	4.69	4.07	어드밴스드마이크로	-6.51	-4.33	테슬라	-4.02	-2.17
고대디	4.33	4.79	GE 버노바	-6.51	-2.31	알라이 릴리	2.96	0.46
가트너	4.21	6.03	어플라이드 머티어	-6.46	-20.17	버크셔 해서웨이	-0.51	1.61

나스닥 100 & 다우 등락률 상위/하위

나스닥 등락률 상위			나스닥 등락률 하위			다우 등락률 상/하위		
종목명	1D	1W	종목명	1D	1W	종목명	1D	1W
길리어드 사이언스	5.21	7.94	#N/A	#N/A	#N/A	쉐브론	3.52	3.29
워크데이	4.10	16.24	#N/A	#N/A	#N/A	존슨앤드존슨	3.05	3.38
리제네론 파마슈티	4.07	7.03	#N/A	#N/A	#N/A	유나이티드헬스 그	2.44	1.99
다이아몬드백 에너	3.93	0.01	#N/A	#N/A	#N/A	세일즈포스	2.34	7.34
DoorDash Inc	3.85	5.90	#N/A	#N/A	#N/A	프록터 앤드 갬블	2.30	2.90
인튜이트	3.32	5.54	#N/A	#N/A	#N/A	캐터필러	-3.07	-9.01
툰슨 로이터	3.30	9.80	#N/A	#N/A	#N/A	허니웰 인터내셔널	-2.65	-1.21
액손 엔터프라이즈	2.91	25.43	#N/A	#N/A	#N/A	서원-윌리엄즈	-1.97	-0.59
오라일리 오토모티	2.86	-3.89	#N/A	#N/A	#N/A	Cisco Systems I	-1.92	-5.02
엘니일럼 파마슈티	2.73	9.56	#N/A	#N/A	#N/A	아메리칸 엑스프레	-1.81	2.55

KB증권은 동 조사분석자료를 기관투자자 또는 제3자에게 제공한 사실이 없습니다. 본 자료를 작성한 조사분석담당자와 그 배우자는 해당 종목과 재산적 이해관계가 없습니다. 본 자료 작성자는 게재된 내용이 본인의 의견을 정확하게 반영하고 있으며, 외부의 부당한 압력이나 간섭 없이 신의 성실하게 작성되었음을 확인합니다. 이 보고서는 고객들에게 투자에 관한 정보를 제공할 목적으로 작성된 것이며 계약의 청약 또는 청약의 유인을 구성하지 않습니다. 이 보고서는 KB증권이 신뢰할 만하다고 판단하는 자료와 정보에 근거하여 해당일 시점의 전문적인 판단을 반영한 의견이나 KB증권이 그 정확성이나 완전성을 보장하는 것은 아니며, 통지 없이 의견이 변경될 수 있습니다. 개별 투자는 고객의 판단에 의거하여 이루어져야 하며, 이 보고서는 어떠한 형태로도 고객의 투자판단 및 그 결과에 대한 법적 책임의 근거가 되지 않습니다. 이 보고서의 저작권은 KB증권에 있으므로 KB증권의 동의 없이 무단 복제, 배포 및 변형할 수 없습니다. 이 보고서의 학술 목적으로 작성된 것이 아니므로, 학술적인 목적으로 이용하려는 경우에는 KB증권에 사전 통보하여 동의를 얻으시기 바랍니다.

KB 리서치 모닝코멘트

[리서치본부 투자전략정보팀]
2026년 7월 8일 (수)

투자전략정보팀 Analyst
임정은 jungeun.lim@kbf.com
태윤선 ystae@kbf.com

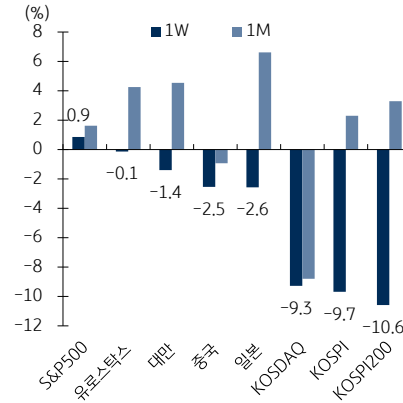


자료: Bloomberg, 한국시간 오전 7:20 기준, 상품가격은 근월물 기준 (일부 데이터는 시차가 있을 수 있음)

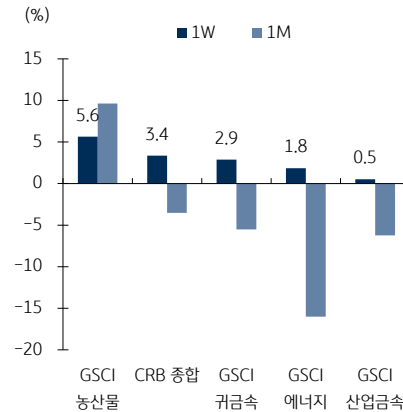
글로벌 증시 / 가상자산

단위 (종가 pt, 등락 %)	종가	1D	1W	1M	연초이후	3M추이
KOSPI	7,656.3	-4.9	-9.7	2.3	81.7	
한국 KOSPI200	1,225.6	-5.2	-10.6	3.3	102.2	
KOSDAQ	831.2	-1.9	-9.3	-8.8	-10.2	
미국						
다우존스	52,925.2	-0.2	1.4	4.0	10.1	
나스닥	25,818.7	-1.2	0.0	0.4	11.1	
S&P500	7,503.9	-0.4	0.9	1.6	9.6	
러셀2000	2,982.5	-0.9	-0.9	5.3	20.2	
유럽						
유로스탁스	6,319.9	-1.2	-0.1	4.3	9.1	
독일	25,465.3	-1.4	1.9	2.9	4.0	
프랑스	8,436.2	-0.5	0.4	2.7	3.5	
영국	10,665.9	0.1	1.6	2.9	7.4	
이탈리아	52,455.4	-1.0	1.5	5.1	16.7	
아시아						
일본	68,257.0	-2.1	-2.6	6.6	35.6	
홍콩	23,496.9	-0.5	2.0	-5.9	-8.3	
싱가포르	5,342.2	1.6	3.3	7.6	15.0	
중국	3,990.2	-1.3	-2.5	-0.9	0.5	
인디아	78,180.7	-0.1	2.2	6.3	-8.3	
대만	45,479.1	-2.3	-1.4	4.5	57.0	
베트남	1,848.3	0.3	-0.6	3.2	3.6	
인도네시아	5,986.5	1.2	6.1	12.1	-30.8	
호주	8,803.9	-0.3	0.3	2.1	1.0	
가상 자산						
비트코인	63,371.7	-0.5	1.0	-0.2	-27.7	
이더리움	1,773.5	-0.5	0.5	5.0	-40.4	

글로벌 증시



원자재 시장



FICC

등락단위 (% , 금리는 bp)	종가	1D	1W	1M	연초이후	3M추이
지수 (pt)						
CRB 종합	363.1	0.2	3.4	-3.5	21.5	
GSCI 에너지	262.5	1.7	1.8	-16.0	28.2	
GSCI 귀금속	5,512.4	-0.4	2.9	-5.5	-5.3	
GSCI 산업금속	584.5	0.0	0.5	-6.2	5.8	
GSCI 농산물	380.8	-0.2	5.6	9.6	8.1	
유가 (달러)						
WTI	70.4	2.8	-0.4	-22.2	22.7	
BRENT	74.2	3.0	1.7	-20.3	21.9	
금속 (달러)						
금	4,157.4	-0.2	2.9	-4.1	-4.2	
은	60.9	-1.6	4.7	-11.8	-13.7	
구리	13,403.5	0.3	0.9	-0.9	7.9	
곡물 (달러)						
옥수수	442.5	0.4	10.1	6.0	0.5	
소맥	609.3	0.5	7.0	5.0	20.2	
대두	1,196.8	1.2	7.9	6.7	16.1	
환율 (pt)						
달러인덱스	101.12	0.3	0.0	1.1	2.8	
JPM 이머징통화	46.68	-0.3	0.0	-0.7	0.2	
유로/달러 (달러)	1.14	-0.1	0.3	-1.1	-2.9	
달러/위안 (위안)	6.80	0.0	-0.1	-0.2	2.8	
금리 (%)						
미국 2년	4.18	7	1	4	71	
미국 10년	4.55	8	9	2	38	
독일 10년	2.99	5	13	-5	14	
반도체 (달러)						
필라델피아 반도체	12,300.5	-4.6	-10.3	0.7	73.7	
DDR3 4G	10.7	2.3	3.9	25.4	185.5	

KB증권은 동 조사분석자료를 기관투자자 또는 제3자에게 제공한 사실이 없습니다. 본 자료를 작성한 조사분석담당자와 그 배우자는 해당 종목과 재산적 이해관계가 없습니다. 본 자료 작성자는 게재된 내용들이 본인의 의견을 정확하게 반영하고 있으며, 외부의 부당한 압력이나 간섭 없이 신의 성실하게 작성되었음을 확인합니다. 이 보고서는 고객들에게 투자에 관한 정보를 제공할 목적으로 작성된 것이며 계약의 청약 또는 청약의 유인을 구성하지 않습니다. 이 보고서는 KB증권이 신뢰할 만하다고 판단하는 자료와 정보에 근거하여 해당일 시장의 전문적인 판단을 반영한 의견이나 KB증권이 그 정확성이나 완전성을 보장하는 것은 아니며, 통지 없이 의견이 변경될 수 있습니다. 개별 투자는 고객의 판단에 의거하여 이루어져야 하며, 이 보고서는 어떠한 형태로도 고객의 투자판단 및 그 결과에 대한 법적 책임의 근거가 되지 않습니다. 이 보고서의 저작권은 KB증권에 있으므로 KB증권의 동의 없이 무단 복제, 배포 및 변형할 수 없습니다. 이 보고서는 학술 목적으로 작성된 것이 아니므로, 학술적인 목적으로 이용하려는 경우에는 KB증권에 사전 통보하여 동의를 얻으시기 바랍니다.