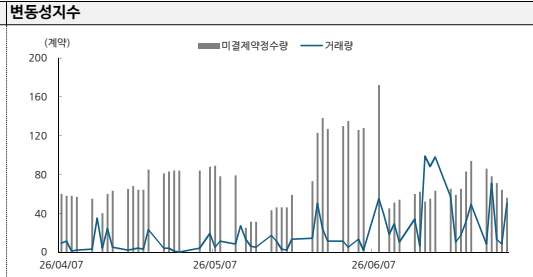
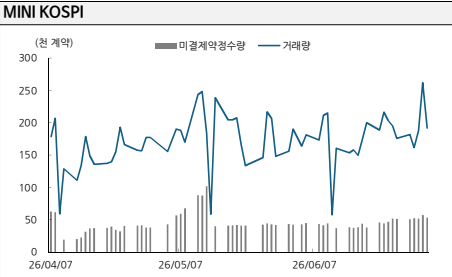
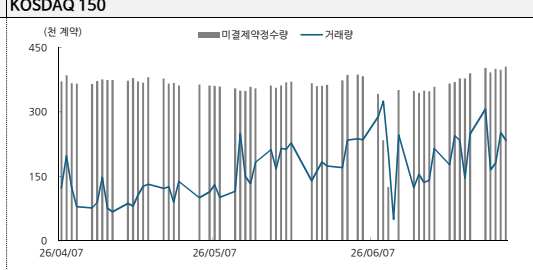
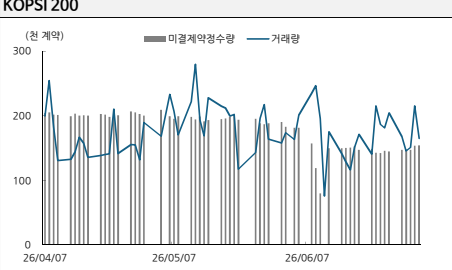


DS Futures Daily



2026.07.06

지수 선물(연결) 거래량과 미결제약정 추이



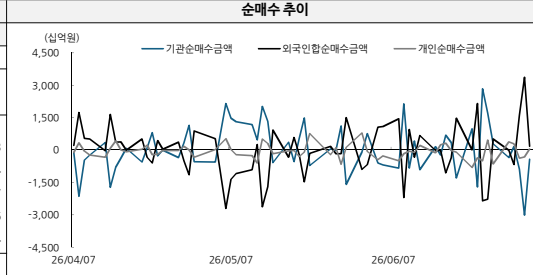
만기별 지수선물 동향

종목명	시가	기초자산가격	전일비	증감율	베이스
코스피200 2609	1236.00	1219.62	97.95	8.04	16.38
코스피200 2612	1220.90	1219.62	126.30	10.52	1.28
코스피200 2703	1329.75	1219.62	77.15	6.16	110.13
코스피200 2706	1339.20	1219.62	73.55	5.81	119.58
코스피200 2712	1362.40	1219.62	75.05	5.83	142.78
코스피200 2806	1374.05	1219.62	84.55	6.56	154.43
코스피200 2812	1405.10	1219.62	77.60	5.85	185.48

종목명	시가	기초자산가격	전일비	증감율	베이스
코스닥150 2609	1557.9	1545.88	7.60	0.49	12.02
코스닥150 2612	1509.5	1545.88	-42.00	-2.66	-36.38
코스닥150 2703	1567	1545.88	-9.80	-0.62	21.12
코스닥150 2706	1580.5	1545.88	-9.80	-0.62	34.62
코스닥150 2712	1610.6	1545.88	-10.40	-0.64	64.72
코스닥150 2806	1636	1545.88	-10.70	-0.65	90.12
코스닥150 2812	1667.2	1545.88	-11.40	-0.68	121.32

투자자별 KOSPI 200 선물 투자현황

투자자종류 (단위: 십억원)	07월 03일	
	매수	매도
전체	64,995	64,995
외국인	47,600	47,424
기관계	6,993	7,410
증권선물	3333.16	5328.91
투신	2892.77	1244.93
은행	62.43	77.64
보험	40.09	124.77
중신금	31.65	10.26
연기금	633.10	623.94
개인	10,402	10,160



개별주식 선물 거래량 상위종목

종목명	기초자산 가격	선물가격	거래량	미결제약정	베이스
삼성전자 연결	309,500	288,000	6,184,442	5,756,858	-1000
SK하이닉스 연결	2,425,000	2,189,000	1,632,708	1,359,598	-8000
삼성중공업 연결	23,500	23,200	277,106	380,234	100
미래에셋증권 연결	42,750	39,900	245,499	393,547	0
두산에너지 연결	86,200	86,500	220,625	112,714	400
한국전력 연결	38,250	39,000	183,089	167,174	250
HPSP 연결	48,500	44,000	166,656	75,521	500
대우건설 연결	18,380	18,510	143,973	206,653	70
대한항공 연결	28,850	28,950	136,090	155,729	50
신한지주 연결	107,300	102,900	135,021	79,256	400

외국인·기관 동반 시그널 트래킹 (Z-score 기반, 20일)

20일 요약	동반매수 0일 / 동반매도 0일		다이버전스 4일 / △▽ 단방향 3일 입계값 Z ≥ 1.5		다이버전스 5일 평균 Z: 외 +0.65 / 기 -0.83		전략	
일자	외국인 Z	기관 Z	외국인 순매수	기관 순매수	시그널	코멘트	자표 설명	
07월03일	-0.01	-0.27	175.6	(417.3)	○ 중립	평소 흐름 - 특이 시그널 없음	▶ 무엇을 추적하나	
07월02일	2.5	(2.6)	3,370.2	-3019.8	↓ 다이버전스	외인 적극매수 vs 기관 청산	KOSPI 200 선물에서 외국인과 기관의 일일 순매수가 이상치인 날을 감지합니다. 단순 금액 크기가 아닌 20일 평균 대비 얼마나 변한 흐름인지(Z-score)를 기준으로 시그널을 판단합니다.	
07월01일	1.3	(0.9)	1,604.1	-879.7	○ 중립	평소 흐름 - 특이 시그널 없음	▶ Z-score란	
06월30일	(0.5)	0.0	(674.8)	149.5	○ 중립	평소 흐름 - 특이 시그널 없음	관측값이 최근 20일 평균에서 표준편차의 몇 배만큼 떨어져 있는지 나타내는 수치입니다. 각 일자자는 그 시점 직전 20일 윈도우만 참조합니다(look-ahead bias 제거). • Z = +1.5: 평소보다 우렷이 많은 매수 • Z = -1.5: 평소보다 우렷이 많은 매도 • Z < 1.5: 일상적 범위	
06월29일	(0.0)	(0.4)	(7.2)	-352	○ 중립	평소 흐름 - 특이 시그널 없음	▶ 시그널 분류	
06월26일	0.4	0.1	503.5	294.4	○ 중립	평소 흐름 - 특이 시그널 없음	● 강한 동반매도	
06월25일	(2.0)	1.4	(2,280.1)	1716.8	△ 단방향	단방향 이변 - 추가 확인 필요	↓ 강한 다이버전스	
06월24일	(2.4)	3.0	(2,351.6)	2838.5	↓ 다이버전스	외인 청산 vs 기관 적극매수	▶ 단방향 강세	
06월23일	2.1	(1.8)	2,150.1	-1717.8	↓ 다이버전스	외인 적극매수 vs 기관 청산	○ 중립	
06월22일	(0.0)	1.1	8.6	981.3	○ 중립	평소 흐름 - 특이 시그널 없음	▶ 사용 주의	
06월19일	1.6	(1.5)	1,472.1	-1301.6	△ 단방향	단방향 이변 - 추가 확인 필요	• 이 지표는 선물 거래대금 흐름만 보므로 결정적 매신호가 아닙니다. • 미결제약정(OI)·베이스·움션 지표와 함께 고차 확인하세요. • 20일 윈도우 기준이므로 장기 추세도 '평소'에 포함됩니다.	
06월18일	(0.4)	0.4	(360.8)	346.2	○ 중립	평소 흐름 - 특이 시그널 없음		
06월17일	(1.2)	0.8	(1,065.4)	682.8	○ 중립	평소 흐름 - 특이 시그널 없음		
06월16일	(0.1)	(0.2)	(19.5)	-229.3	○ 중립	평소 흐름 - 특이 시그널 없음		
06월15일	(0.0)	0.1	(28.0)	154.9	○ 중립	평소 흐름 - 특이 시그널 없음		
06월12일	0.7	(1.1)	671.2	-915	○ 중립	평소 흐름 - 특이 시그널 없음		
06월11일	(0.2)	0.2	(340.9)	414.3	○ 중립	평소 흐름 - 특이 시그널 없음		
06월10일	1.0	(1.1)	947.3	-833	○ 중립	평소 흐름 - 특이 시그널 없음		
06월09일	(1.9)	2.0	(2,200.4)	2144.7	↓ 다이버전스	외인 청산 vs 기관 적극매수		
06월08일	1.7	(1.2)	1,444.4	-837	△ 단방향	단방향 이변 - 추가 확인 필요		

Compliance Notice

본 자료에 기재된 내용들은 작성자 본인의 의견을 정확하게 반영하고 있으며 외부의 부당한 압력이나 간섭 없이 작성되었음을 확인합니다. 본 자료는 고객의 증권투자를 돕기 위한 정보제공을 목적으로 제작되었습니다. 본 자료에 수록된 내용은 당사 리서치센터가 신뢰할 만한 자료 및 정보를 바탕으로 작성한 것이며, 당사가 그 정확성이나 완전성을 보장할 수 없으므로 참고자료로만 활용하시기 바라며 유가증권 투자 시 투자자 자신의 판단과 책임하에 최종결정을 하시기를 바랍니다. 따라서 본 자료는 어떠한 경우에도 고객의 증권투자 결과에 대한 법적 책임소개의 증빙자료로 사용될 수 없습니다. 본 자료는 당사의 저작권로서 모든 저작권은 당사에게 있으며 어떠한 경우에도 당사의 동의 없이 복제, 배포, 전송, 변형될 수 없습니다.