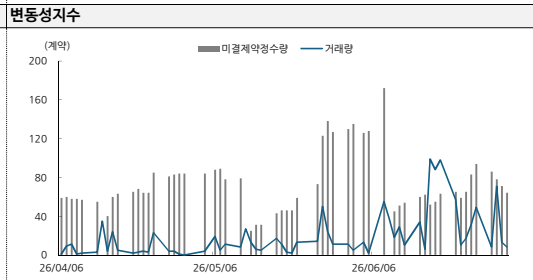
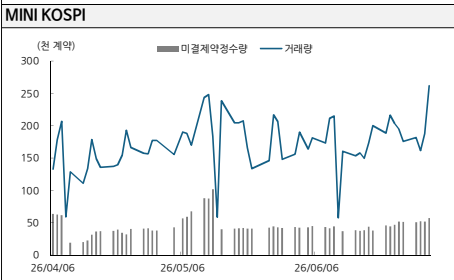
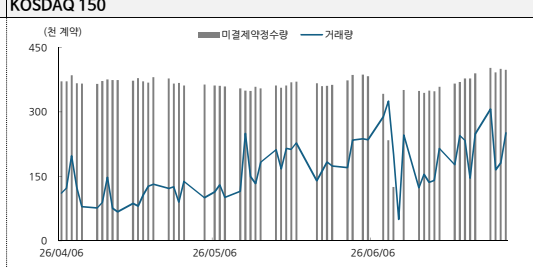
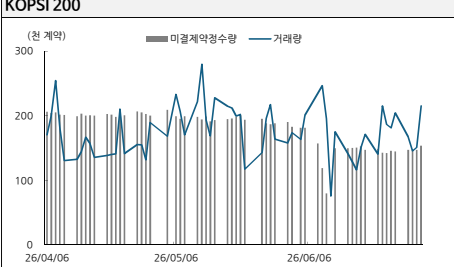


2026.07.03

### 지수 선물(연결) 거래량과 미결제약정 추이



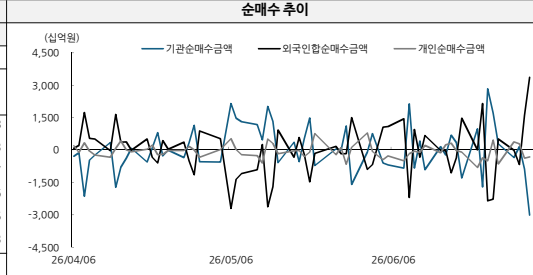
### 만기별 지수선물 동향

종목명	시가	기초자산가격	전일비	증감율	베이스스
코스피200 2609	1282.35	1335.36	-74.95	-5.80	-53.01
코스피200 2612	1270.90	1335.36	-101.85	-7.82	-64.46
코스피200 2703	1252.60	1335.36	-67.40	-5.11	-82.76
코스피200 2706	1265.65	1335.36	-152.95	-10.78	-69.71
코스피200 2712	1287.35	1335.36	-107.80	-7.73	-48.01
코스피200 2806	1289.50	1335.36	-124.50	-8.80	-45.86
코스피200 2812	1327.50	1335.36	-112.90	-7.84	-7.86

종목명	시가	기초자산가격	전일비	증감율	베이스스
코스닥150 2609	1646	1674.35	-117.60	-7.08	-28.35
코스닥150 2612	1614.0	1674.35	-95.50	-5.71	-60.35
코스닥150 2703	1576.8	1674.35	-131.60	-7.70	-97.55
코스닥150 2706	1590.3	1674.35	-132.80	-7.71	-84.05
코스닥150 2712	1621	1674.35	-135.30	-7.70	-53.35
코스닥150 2806	1646.7	1674.35	-138.30	-7.75	-27.65
코스닥150 2812	1678.6	1674.35	-141.00	-7.75	4.25

### 투자자별 KOSPI 200 선물 투자현황

투자자종류 (단위: 십억원)	07월 02일	
	매수	매도
전체	74,656	74,656
외국인	57,554	54,184
기관계	6,274	9,294
증권선물	4426.04	5888.78
투신	866.63	2387.33
은행	117.30	88.27
보험	63.37	136.46
중신금	49.52	42.55
연기금	750.99	750.23
개인	10,828	11,178



### 개별주식 선물 거래량 상위종목

종목명	기초자산 가격	선물가격	거래량	미결제약정	베이스스
삼성전자 연결	286,000	295,500	6,651,264	5,779,161	-1000
SK하이닉스 연결	2,187,000	2,405,000	1,549,059	1,480,663	-11000
삼성중공업 연결	22,950	23,900	302,648	377,184	500
한국전력 연결	38,150	37,550	219,556	167,370	550
한화오션 연결	104,500	113,400	197,878	133,330	1500
두산에너빌 연결	86,000	87,000	192,918	117,905	1200
대한항공 연결	28,550	27,300	189,427	163,678	250
우리금융지 연결	30,200	29,250	175,388	164,918	600
LG전자 연결	192,300	184,600	161,632	47,159	2700
대우건설 연결	18,350	19,200	152,553	216,668	460

### 외국인·기관 동반 시그널 트랙킹 (Z-score 기반, 20일)

20일 요약	동반매수 0일 / 동반매도 0일		↓ 디버전스 4일 / △▽ 단방향 3일 입계값  Z  ≥ 1.5		△ 디버전스 5일 평균 Z: +0.73 / 기 -0.75		전략
일자	외국인 Z	기관 Z	외국인 순매수	기관 순매수	시그널	코멘트	
07월02일	2.51	-2.64	3,370.2	(3,019.8)	↓ 디버전스	외인 적극매수 vs 기관 청산	▶ 무엇을 추적하나 KOSPI 200 선물에서 외국인과 기관의 일일 순매수가 이상치인 날을 감지합니다. 단순 금액 크기가 아닌 20일 평균 대비 얼마나 변한 초분산(Z-score)을 기준으로 시그널을 판단합니다.
07월01일	1.3	(0.9)	1,604.1	-879.7	○ 중립	평소 흐름 — 특이 시그널 없음	
06월30일	(0.5)	0.0	(674.8)	149.5	○ 중립	평소 흐름 — 특이 시그널 없음	▶ Z-score란 관측값이 최근 20일 평균에서 표준편차의 몇 배만큼 떨어져 있는지 나타내는 수치입니다. 각 일자별 Z-score는 그 시점 직전 20일 윈도우만 참조합니다(look-ahead bias 제거). • Z = +1.5: 평소보다 우렷이 많은 매수 • Z = -1.5: 평소보다 우렷이 많은 매도 •  Z  < 1.5: 일상적 범위
06월29일	(0.0)	(0.4)	(7.2)	-352	○ 중립	평소 흐름 — 특이 시그널 없음	
06월26일	0.4	0.1	503.5	294.4	○ 중립	평소 흐름 — 특이 시그널 없음	▶ 시그널 분류 ● 강한 동반매수 ● 강한 동반매도 ▲ 단방향 상승 ▼ 단방향 하락 ○ 중립
06월25일	(2.0)	1.4	(2,280.1)	1716.8	▲ 단방향	단방향 이변 — 추가 확인 필요	
06월24일	(2.4)	3.0	(2,351.6)	2838.5	↓ 디버전스	외인 청산 vs 기관 적극매수	▶ 사용 주의 • 이 지표는 선물 거래대금 흐름만 보므로 결정적 매수신호가 아닙니다. • 미결제약정(OI)·베이스스·옵션 지표와 함께 고차 확인하세요. • 20일 윈도우 기준으로 장기 추세도 '평소'에 포함됩니다.
06월23일	2.1	(1.8)	2,150.1	-1717.8	↓ 디버전스	외인 적극매수 vs 기관 청산	
06월22일	(0.0)	1.1	8.6	981.3	○ 중립	평소 흐름 — 특이 시그널 없음	
06월19일	1.6	(1.5)	1,472.1	-1301.6	▲ 단방향	단방향 이변 — 추가 확인 필요	
06월18일	(0.4)	0.4	(360.8)	346.2	○ 중립	평소 흐름 — 특이 시그널 없음	
06월17일	(1.2)	0.8	(1,065.4)	682.8	○ 중립	평소 흐름 — 특이 시그널 없음	
06월16일	(0.1)	(0.2)	(19.5)	-229.3	○ 중립	평소 흐름 — 특이 시그널 없음	
06월15일	(0.0)	0.1	(28.0)	154.9	○ 중립	평소 흐름 — 특이 시그널 없음	
06월12일	0.7	(1.1)	671.2	-915	○ 중립	평소 흐름 — 특이 시그널 없음	
06월11일	(0.2)	0.2	(340.9)	414.3	○ 중립	평소 흐름 — 특이 시그널 없음	
06월10일	1.0	(1.1)	947.3	-833	○ 중립	평소 흐름 — 특이 시그널 없음	
06월09일	(1.9)	2.0	(2,200.4)	2144.7	↓ 디버전스	외인 청산 vs 기관 적극매수	
06월08일	1.7	(1.2)	1,444.4	-837	▲ 단방향	단방향 이변 — 추가 확인 필요	
06월05일	1.4	(1.2)	1,081.6	-697.2	○ 중립	평소 흐름 — 특이 시그널 없음	

### Compliance Notice

본 자료에 기재된 내용들은 작성자 본인의 의견을 정확하게 반영하고 있으며 외부의 부당한 압력이나 간섭 없이 작성되었음을 확인합니다. 본 자료는 고객의 증권투자를 돕기 위한 정보제공을 목적으로 제작되었습니다. 본 자료에 수록된 내용은 당사 리서치센터가 신뢰할 만한 자료 및 정보를 바탕으로 작성한 것이나, 당사가 그 정확성이나 완전성을 보장할 수 없으므로 참고자료로만 활용하시기 바라며 유가증권 투자 시 투자자 자신의 판단과 책임하에 최종결정을 하시기를 바랍니다. 따라서 본 자료는 어떠한 경우에도 고객의 증권투자 결과에 대한 법적 책임소개의 증빙자료로 사용될 수 없습니다. 본 자료는 당사의 저작권로서 모든 저작권은 당사에게 있으며 어떠한 경우에도 당사의 동의 없이 복제, 배포, 전송, 변형될 수 없습니다.