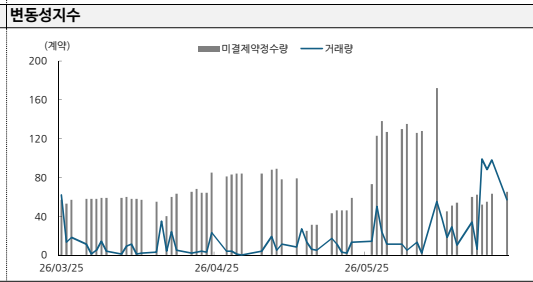
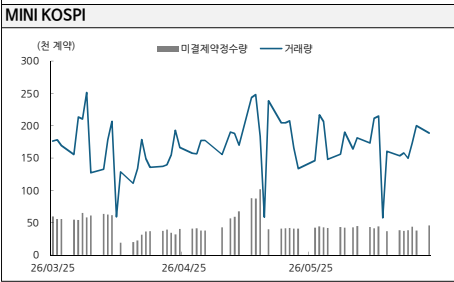
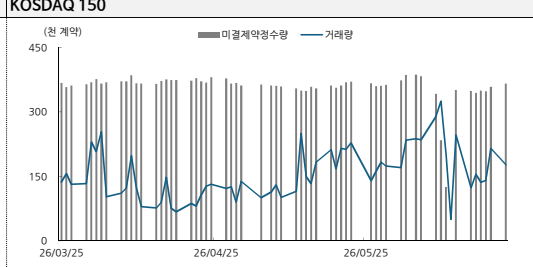
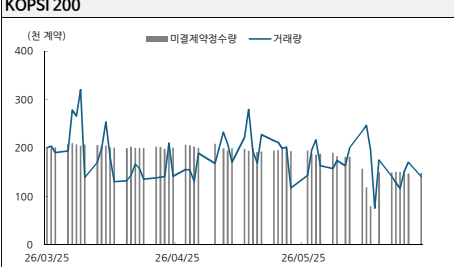


2026.06.23

### 지수 선물(연결) 거래량과 미결제약정 추이



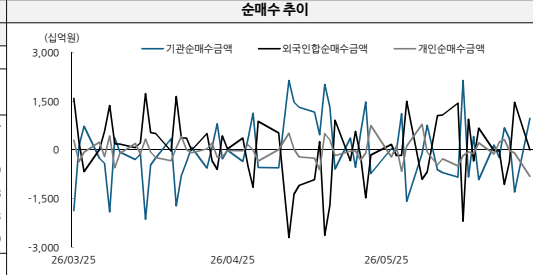
### 만기별 지수선물 동향

종목명	시가	기초자산가격	전일비	증감율	베이스스
코스피200 2606	0.00	0.00	0.00	0.00	0.00
코스피200 2609	1450.00	1459.48	40.55	2.74	-9.48
코스피200 2612	1457.85	1459.48	13.35	0.90	-1.63
코스피200 2703	1512.00	1459.48	21.00	1.41	52.52
코스피200 2706	1523.30	1459.48	15.30	1.01	63.82
코스피200 2712	1550.75	1459.48	15.55	1.01	91.27
코스피200 2812	1602.60	1459.48	16.50	1.04	143.12

종목명	시가	기초자산가격	전일비	증감율	베이스스
코스닥150 2606	1622.5	1771.26	142.80	8.82	-148.76
코스닥150 2609	1708.0	1722.28	44.90	2.57	-14.28
코스닥150 2612	1789.2	1722.28	59.20	3.42	66.92
코스닥150 2703	1784.8	1722.28	25.10	1.43	62.52
코스닥150 2706	1800.6	1722.28	25.30	1.43	78.32
코스닥150 2712	1836	1722.28	25.60	1.41	113.72
코스닥150 2812	1903.3	1722.28	26.90	1.43	181.02

### 투자자별 KOSPI 200 선물 투자현황

투자자종류 (단위: 십억원)	06월 22일	
	매수	매도
전체	54,258	54,258
외국인	40,419	40,411
기관계	5,647	4,666
증권선물	3894.64	3410.14
투신	1113.01	562.31
은행	27.59	24.99
보험	37.26	7.48
중신금	4.15	9.83
연기금	580.68	651.29
개인	8,192	9,182



### 개별주식 선물 거래량 상위종목

종목명	기초자산 가격	선물가격	거래량	미결제약정	베이스스
삼성전자 연결	353,500	345,000	4,768,405	6,261,904	2000
SK하이닉스 연결	2,919,000	2,738,000	969,130	1,778,841	31000
미래에셋증권 연결	46,100	46,800	163,214	381,654	250
대우건설 연결	21,800	20,800	158,504	221,604	-50
LG전자 연결	227,500	223,500	157,768	58,137	1000
두산엔지니어링 연결	94,200	97,400	157,475	115,705	300
삼성중공업 연결	26,200	27,050	152,945	291,010	50
HPSPP 연결	60,000	56,500	139,382	181,039	300
후성 연결	18,600	17,890	120,765	59,117	30
카카오게임즈 연결	10,040	9,880	120,095	25,239	70

### 외국인·기관 동반 시그널 트레이킹 (Z-score 기반, 20일)

20일 요약	동반매수 0일 / 동반매도 0일		↓ 디버전스 2일 / △▽ 단방향 2일 / 임계값  Z  ≥ 1.5		△ 디버전스 / 5일 평균 Z: 외 -0.02 / 기 +0.09		전략
일자	외국인 Z	기관 Z	외국인 순매수	기관 순매수	시그널	코멘트	지표 설명
06월22일	-0.03	1.07	8.6	981.3	○ 중립	평소 흐름 - 특이 시그널 없음	▶ 무엇을 추적하나 KOSPI 200 선물에서 외국인과 기관의 일일 순매수가 이상치인 날을 감지합니다. 단순 금액 크기가 아닌 20일 평균 대비 얼마나 변한 흐름인지(Z-score)를 기준으로 시그널을 판단합니다.
06월19일	1.6	(1.5)	1,472.1	-1301.6	△ 단방향	단방향 이변 - 추가 확인 필요	
06월18일	(0.4)	0.4	(360.8)	346.2	○ 중립	평소 흐름 - 특이 시그널 없음	▶ Z-score란 관측값이 최근 20일 평균에서 표준편차의 몇 배만큼 떨어져 있는지 나타내는 수치입니다. 각 일자별 Z-score는 그 시점 직전 20일 윈도우만 참조합니다(look-ahead bias 제거). • Z = +1.5: 평소보다 뚜렷이 많은 매수 • Z = -1.5: 평소보다 뚜렷이 많은 매도 •  Z  < 1.5: 일상적 범위
06월17일	(1.2)	0.8	(1,065.4)	682.8	○ 중립	평소 흐름 - 특이 시그널 없음	
06월16일	(0.1)	(0.2)	(19.5)	-229.3	○ 중립	평소 흐름 - 특이 시그널 없음	▶ 시그널 분류 ● 강한 동반매수 ● 강한 동반매도 ● 강한 디버전스 ● 강한 단방향
06월15일	(0.0)	0.1	(28.0)	154.9	○ 중립	평소 흐름 - 특이 시그널 없음	
06월12일	0.7	(1.1)	671.2	-915	○ 중립	평소 흐름 - 특이 시그널 없음	▶ 사용 주의 • 이 지표는 선물 거래대금 흐름만 보므로 결정적 매수매도 신호가 아닙니다. • 미결제약정(OI)·베이스스·옵션 지표와 함께 고차 확인하세요. • 20일 윈도우 기준으로 장기 추세도 '평소'에 포함됩니다.
06월11일	(0.2)	0.2	(340.9)	414.3	○ 중립	평소 흐름 - 특이 시그널 없음	
06월10일	1.0	(1.1)	947.3	-833	○ 중립	평소 흐름 - 특이 시그널 없음	
06월09일	(1.9)	2.0	(2,200.4)	2144.7	⚡ 디버전스	외인 청산 vs 기관 적극매수	
06월08일	1.7	(1.2)	1,444.4	-837	△ 단방향	단방향 이변 - 추가 확인 필요	
06월05일	1.4	(1.2)	1,081.6	-697.2	○ 중립	평소 흐름 - 특이 시그널 없음	
06월04일	1.5	(1.1)	1,064.8	-603.9	○ 중립	평소 흐름 - 특이 시그널 없음	
06월02일	(0.2)	0.3	(680.2)	767.6	○ 중립	평소 흐름 - 특이 시그널 없음	
06월01일	(0.4)	(0.6)	(902.7)	-103.4	○ 중립	평소 흐름 - 특이 시그널 없음	
05월29일	2.0	(2.4)	1,503.9	-1588.6	⚡ 디버전스	외인 적극매수 vs 기관 청산	
05월28일	0.3	0.6	(166.6)	1117.5	○ 중립	평소 흐름 - 특이 시그널 없음	
05월27일	0.3	(0.6)	(169.8)	-16.1	○ 중립	평소 흐름 - 특이 시그널 없음	
05월26일	0.6	(0.5)	169.9	43.7	○ 중립	평소 흐름 - 특이 시그널 없음	
05월22일	0.4	(1.5)	(153.2)	-727.2	○ 중립	평소 흐름 - 특이 시그널 없음	

### Compliance Notice

본 자료에 기재된 내용들은 작성자 본인의 의견을 정확하게 반영하고 있으며 외부의 부당한 압력이나 간섭 없이 작성되었음을 확인합니다. 본 자료는 고객의 증권투자를 돕기 위한 정보제공을 목적으로 제작되었습니다. 본 자료에 수록된 내용은 당사 리서치센터가 신뢰할 만한 자료 및 정보를 바탕으로 작성한 것이나, 당사가 그 정확성이나 완전성을 보장할 수 없으므로 참고자료로만 활용하시기 바라며 유가증권 투자 시 투자자 자신의 판단과 책임하에 최종결정을 하시기를 바랍니다. 따라서 본 자료는 어떠한 경우에도 고객의 증권투자 결과에 대한 법적 책임소개의 증빙자료로 사용될 수 없습니다. 본 자료는 당사의 저작물로서 모든 저작권은 당사에 있으며 어떠한 경우에도 당사의 동의 없이 복제, 배포, 전송, 변형될 수 없습니다.