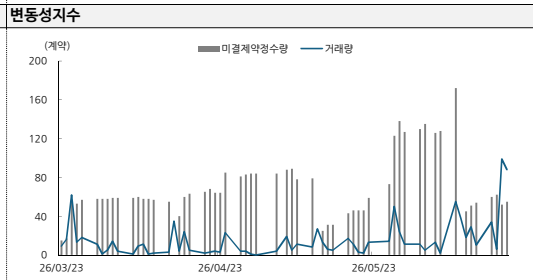
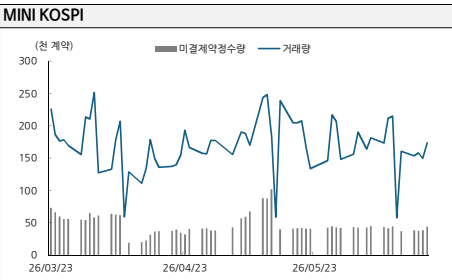
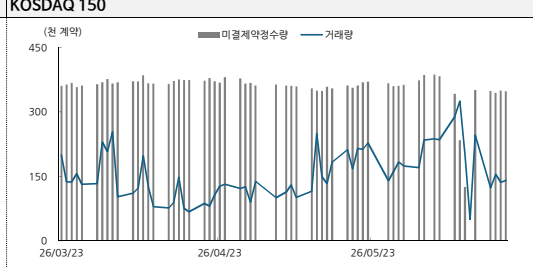
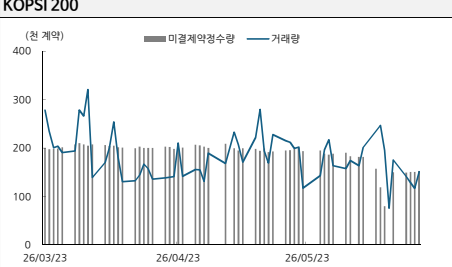




2026.06.19

지수 선물(연결) 거래량과 미결제약정 추이



만기별 지수선물 동향

KOSPI 200

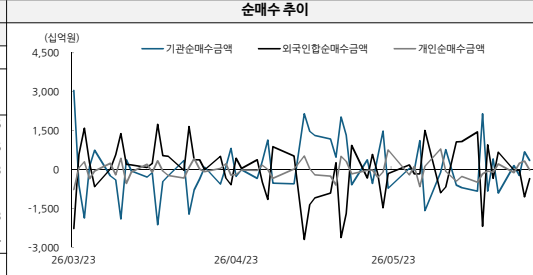
종목명	시가	기초자산가격	전일비	증감율	베이스스
코스피200 2606	0.00	0.00	0.00	0.00	0.00
코스피200 2609	1438.00	1416.97	114.00	8.10	21.03
코스피200 2612	1457.65	1416.97	48.15	3.34	40.68
코스피200 2703	1445.00	1416.97	60.25	4.30	28.03
코스피200 2706	1501.85	1416.97	43.20	2.96	84.88
코스피200 2712	1528.25	1416.97	44.20	2.98	111.28
코스피200 2812	1577.80	1416.97	46.70	3.05	160.83

KOSDAQ 150

종목명	시가	기초자산가격	전일비	증감율	베이스스
코스닥150 2606	1622.5	1771.26	142.80	8.82	-148.76
코스닥150 2609	1846.0	1835.62	-34.30	-1.87	10.38
코스닥150 2612	1798.6	1835.62	-52.70	-2.85	-37.02
코스닥150 2703	1820.7	1835.62	-54.70	-2.92	-14.92
코스닥150 2706	1836.4	1835.62	-55.00	-2.91	0.78
코스닥150 2712	1871.7	1835.62	-55.80	-2.89	36.08
코스닥150 2812	1938.5	1835.62	-57.00	-2.86	102.88

투자자별 KOSPI 200 선물 투자현황

투자자종류 (단위: 십억원)	06월 18일		순매수 추이	
	매수	매도	기관순매수금액	외국인합순매수금액
전체	64,209	64,209		
외국인	47,125	47,486		
기관계	6,808	6,461		
증권선물	4162.91	4429.55		
투신	1693.13	1045.15		
은행	59.00	45.63		
보험	58.29	35.41		
중신금	8.43	6.23		
연기금	825.76	899.34		
개인	10,276	10,261		



개별주식 선물 거래량 상위종목

종목명	기초자산 가격	선물가격	거래량	미결제약정	베이스스
삼성전자 연결	362,500	349,500	4,951,097	5,999,649	1000
SK하이닉스 연결	2,685,000	2,585,000	896,457	1,755,411	31000
두산에너빌 연결	99,600	108,300	224,550	124,524	100
HPS 연결	59,400	63,600	222,413	193,419	500
후성 연결	18,840	17,600	188,204	66,554	-220
대우건설 연결	22,950	24,550	181,329	235,342	-250
삼성중공업 연결	27,700	29,000	173,393	302,459	100
한화생명 연결	5,440	5,650	166,526	75,179	10
한국전력 연결	39,350	41,000	130,264	129,603	250
미래에셋증권 연결	50,700	51,800	109,767	378,331	-100

외국인·기관 동반 시그널 트랙킹 (Z-score 기반, 20일)

20일 요약	동반매수 0일 / 동반매도 0일				다이버전스 2일 / △▽ 단방향 1일 일제값 Z ≥ 1.5		매도우세 5일 평균 Z: 외 -0.20 / 기 -0.01		지표 설명	
일자	외국인 Z	기관 Z	외국인 순매수	기관 순매수	시그널	코멘트	▶ 무엇을 추적하나			
06월18일	-0.37	0.36	(360.8)	346.2	○ 중립	평소 흐름 - 특이 시그널 없음	KOSPI 200 선물에서 외국인과 기관의 일일 순매수가 이상치인 날을 감지합니다. 단순 금액 크기가 아닌 20일 평균 대비 얼마나 변한 흐름인지(Z-score)를 기준으로 시그널을 판단합니다.			
06월17일	(1.2)	0.8	(1,065.4)	682.8	○ 중립	평소 흐름 - 특이 시그널 없음	▶ Z-score란			
06월16일	(0.1)	(0.2)	(19.5)	-229.3	○ 중립	평소 흐름 - 특이 시그널 없음	관측일이 최근 20일 평균에서 표준편차의 몇 배만큼 떨어져 있는지 나타내는 수치입니다. 각 일자자는 그 시점 직전 20일 윈도우만 참조합니다(look-ahead bias 제거).			
06월15일	(0.0)	0.1	(28.0)	154.9	○ 중립	평소 흐름 - 특이 시그널 없음	• Z = +1.5: 평소보다 우렷이 많은 매수			
06월12일	0.7	(1.1)	671.2	-915	○ 중립	평소 흐름 - 특이 시그널 없음	• Z = -1.5: 평소보다 우렷이 많은 매도			
06월11일	(0.2)	0.2	(340.9)	414.3	○ 중립	평소 흐름 - 특이 시그널 없음	• Z < 1.5: 일상적 범위			
06월10일	1.0	(1.1)	947.3	-833	○ 중립	평소 흐름 - 특이 시그널 없음	▶ 시그널 분류			
06월09일	(1.9)	2.0	(2,200.4)	2144.7	⚡ 다이버전스	외인 청산 vs 기관 적극매수	▶ 강한 동반매수			
06월08일	1.7	(1.2)	1,444.4	-837	△ 단방향	단방향 이변 - 추가 확인 필요	▶ 강한 다이버전스			
06월05일	1.4	(1.2)	1,081.6	-697.2	○ 중립	평소 흐름 - 특이 시그널 없음	▶ 단방향 강세			
06월04일	1.5	(1.1)	1,064.8	-603.9	○ 중립	평소 흐름 - 특이 시그널 없음	○ 중립			
06월02일	(0.2)	0.3	(680.2)	767.6	○ 중립	평소 흐름 - 특이 시그널 없음	▶ 사용 주의			
06월01일	(0.4)	(0.6)	(902.7)	-103.4	○ 중립	평소 흐름 - 특이 시그널 없음	• 이 지표는 선물 거래대금 흐름만 보므로 결정적 매신호가 아닙니다.			
05월29일	2.0	(2.4)	1,503.9	-1588.6	⚡ 다이버전스	외인 적극매수 vs 기관 청산	• 미결제약정(OI)·베이스스·움선 지표와 함께 고차 확인하세요.			
05월28일	0.3	0.6	(166.6)	1117.5	○ 중립	평소 흐름 - 특이 시그널 없음	• 20일 윈도우 기준으로 장기 추세도 '평소'에 포함됩니다.			
05월27일	0.3	(0.6)	(169.8)	-16.1	○ 중립	평소 흐름 - 특이 시그널 없음				
05월26일	0.6	(0.5)	169.9	43.7	○ 중립	평소 흐름 - 특이 시그널 없음				
05월22일	0.4	(1.5)	(153.2)	-727.2	○ 중립	평소 흐름 - 특이 시그널 없음				
05월21일	(0.9)	1.1	(1,475.6)	1481.1	○ 중립	평소 흐름 - 특이 시그널 없음				
05월20일	0.2	0.1	(194.7)	523.5	○ 중립	평소 흐름 - 특이 시그널 없음				

Compliance Notice

본 자료에 기재된 내용들은 작성자 본인의 의견을 정확하게 반영하고 있으며 외부의 부당한 압력이나 간섭 없이 작성되었음을 확인합니다. 본 자료는 고객의 증권투자를 돕기 위한 정보제공을 목적으로 제작되었습니다. 본 자료에 수록된 내용은 당사 리서치센터가 신뢰할 만한 자료 및 정보를 바탕으로 작성한 것이며, 당사가 그 정확성이나 완전성을 보장할 수 없으므로 참고자료로만 활용하시기 바라며 유가증권 투자 시 투자자 자신의 판단과 책임하에 최종결정을 하시기를 바랍니다. 따라서 본 자료는 어떠한 경우에도 고객의 증권투자 결과에 대한 법적 책임소재의 증빙자료로 사용될 수 없습니다. 본 자료는 당사의 저작물로서 모든 저작권은 당사에 있으며 어떠한 경우에도 당사의 동의 없이 복제, 배포, 전송, 변형될 수 없습니다.