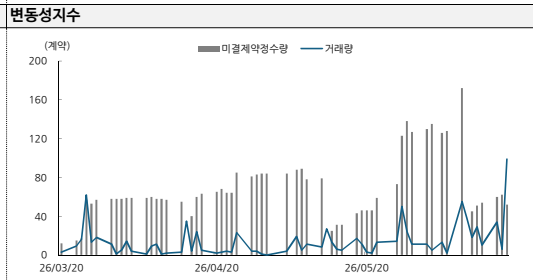
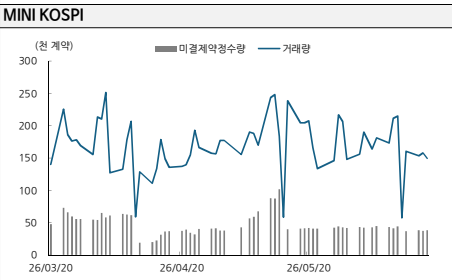
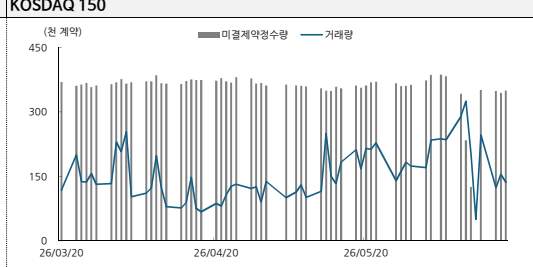
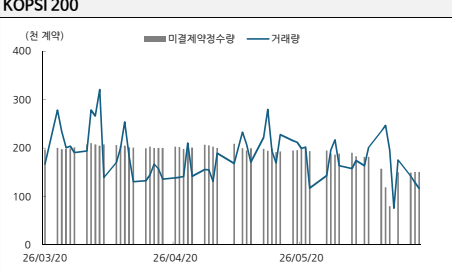


DS Futures Daily



2026.06.18

지수 선물(연결) 거래량과 미결제약정 추이



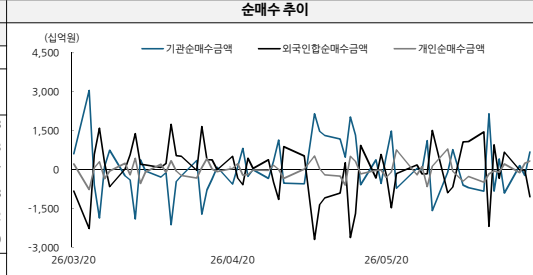
만기별 지수선물 동향

종목명	시가	기초자산가격	전일비	증감율	베이스스
코스피200 2606	0.00	0.00	0.00	0.00	0.00
코스피200 2609	1378.50	1391.74	37.35	2.73	-13.24
코스피200 2612	1406.80	1391.74	22.35	1.58	15.06
코스피200 2703	1400.75	1391.74	-5.25	-0.37	9.01
코스피200 2706	1458.65	1391.74	26.00	1.81	66.91
코스피200 2712	1484.05	1391.74	25.90	1.78	92.31
코스피200 2812	1531.10	1391.74	26.55	1.76	139.36

종목명	시가	기초자산가격	전일비	증감율	베이스스
코스닥150 2606	1622.5	1771.26	142.80	8.82	-148.76
코스닥150 2609	1815.0	1802.23	29.40	1.63	12.77
코스닥150 2612	1830	1802.23	21.30	1.16	27.77
코스닥150 2703	1875.4	1802.23	33.70	1.83	73.17
코스닥150 2706	1891.4	1802.23	33.80	1.82	89.17
코스닥150 2712	1927.5	1802.23	33.70	1.78	125.27
코스닥150 2812	1995.5	1802.23	34.50	1.76	193.27

투자자별 KOSPI 200 선물 투자현황

투자자종류 (단위: 십억원)	06월 17일	
	매수	매도
전체	49,975	49,975
외국인	36,452	37,517
기관계	4,883	4,200
증권선물	3779.54	2788.38
투신	743.31	1141.43
은행	50.54	61.07
보험	63.02	28.58
중신금	1.42	1.42
연기금	244.95	179.10
개인	8,640	8,257



개별주식 선물 거래량 상위종목

종목명	기초자산 가격	선물가격	거래량	미결제약정	베이스스
삼성전자 연결	346,500	333,000	2,791,520	5,608,536	3500
SK하이닉스 연결	2,521,000	2,350,000	610,382	1,659,445	35000
한화생명 연결	5,700	5,570	366,135	71,051	-20
삼성중공업 연결	28,950	28,450	327,124	293,366	-50
대우건설 연결	24,800	27,400	279,517	211,184	-250
한화오션 연결	133,100	129,900	249,187	92,862	0
한국전력 연결	40,500	40,950	227,558	137,786	-50
HPSP 연결	62,800	66,300	181,648	176,150	800
대한전선 연결	41,150	40,900	159,025	50,747	100
두산에너빌 연결	103,200	103,500	148,917	105,274	-300

외국인·기관 동반 시그널 트랙킹 (Z-score 기반, 20일)

20일 요약	동반매수 0일 ● 동반매도 0일		↓ 디버전스 2일 / △▽ 단방향 1일 일계값 Z ≥ 1.5		↓ 매도우세 5일 평균 Z: 외 -0.16 / 기 -0.04		전략	
일자	외국인 Z	기관 Z	외국인 순매수	기관 순매수	시그널	코멘트	▶ 무엇을 추적하나	
06월17일	-1.17	0.75	(1,065.4)	682.8	○ 중립	평소 흐름 - 특이 시그널 없음	KOSPI 200 선물에서 외국인과 기관의 일일 순매수가 이상치인 날을 감지합니다. 단순 금액 크기가 아닌 20일 평균 대비 얼마나 변한 흐름인지(Z-score)를 기준으로 시그널을 판단합니다.	
06월16일	(0.1)	(0.2)	(19.5)	-229.3	○ 중립	평소 흐름 - 특이 시그널 없음	▶ Z-score란	
06월15일	(0.0)	0.1	(28.0)	154.9	○ 중립	평소 흐름 - 특이 시그널 없음	관측값이 최근 20일 평균에서 표준편차의 몇 배만큼 떨어져 있는지 나타내는 수치입니다. 각 일자별 시그널은 20일 윈도우만 참조합니다(look-ahead bias 제거).	
06월12일	0.7	(1.1)	671.2	-915	○ 중립	평소 흐름 - 특이 시그널 없음	• Z = +1.5: 평소보다 우렷이 많은 매수 • Z = -1.5: 평소보다 우렷이 많은 매도 • Z < 1.5: 일상적 범위	
06월11일	(0.2)	0.2	(340.9)	414.3	○ 중립	평소 흐름 - 특이 시그널 없음	▶ 시그널 분류	
06월10일	1.0	(1.1)	947.3	-833	○ 중립	평소 흐름 - 특이 시그널 없음	● 강한 동반매수	
06월09일	(1.9)	2.0	(2,200.4)	2144.7	↓ 디버전스	외인 청산 vs 기관 적극매수	▲ 단방향 강세	
06월08일	1.7	(1.2)	1,444.4	-837	△ 단방향	단방향 이변 - 추가 확인 필요	▶ 사용 주의	
06월05일	1.4	(1.2)	1,081.6	-697.2	○ 중립	평소 흐름 - 특이 시그널 없음	• 이 지표는 선물 거래대금 흐름만 보므로 결정적 매신호가 아닙니다. • 미결제약정(O)·베이스스·움선 지표와 함께 고차 확인하세요. • 20일 윈도우 기준으로 장기 추세도 '평소'에 포함됩니다.	
06월04일	1.5	(1.1)	1,064.8	-603.9	○ 중립	평소 흐름 - 특이 시그널 없음		
06월02일	(0.2)	0.3	(680.2)	767.6	○ 중립	평소 흐름 - 특이 시그널 없음		
06월01일	(0.4)	(0.6)	(902.7)	-103.4	○ 중립	평소 흐름 - 특이 시그널 없음		
05월29일	2.0	(2.4)	1,503.9	-1588.6	↓ 디버전스	외인 적극매수 vs 기관 청산		
05월28일	0.3	0.6	(166.6)	1117.5	○ 중립	평소 흐름 - 특이 시그널 없음		
05월27일	0.3	(0.6)	(169.8)	-16.1	○ 중립	평소 흐름 - 특이 시그널 없음		
05월26일	0.6	(0.5)	169.9	43.7	○ 중립	평소 흐름 - 특이 시그널 없음		
05월22일	0.4	(1.5)	(153.2)	-727.2	○ 중립	평소 흐름 - 특이 시그널 없음		
05월21일	(0.9)	1.1	(1,475.6)	1481.1	○ 중립	평소 흐름 - 특이 시그널 없음		
05월20일	0.2	0.1	(194.7)	523.5	○ 중립	평소 흐름 - 특이 시그널 없음		
05월19일	1.0	(1.2)	577.6	-540.5	○ 중립	평소 흐름 - 특이 시그널 없음		

Compliance Notice

본 자료에 기재된 내용들은 작성자 본인의 의견을 정확하게 반영하고 있으며 외부의 부당한 압력이나 간섭 없이 작성되었음을 확인합니다. 본 자료는 고객의 증권투자를 돕기 위한 정보제공을 목적으로 제작되었습니다. 본 자료에 수록된 내용은 당사 리서치센터가 신뢰할 만한 자료 및 정보를 바탕으로 작성한 것이나, 당사자가 그 정확성이나 완전성을 보장할 수 없으므로 참고자료로만 활용하시기 바라며 유가증권 투자 시 투자자 자신의 판단과 책임하에 최종결정을 하시기를 바랍니다. 따라서 본 자료는 어떠한 경우에도 고객의 증권투자 결과에 대한 법적 책임소재의 증빙자료로 사용될 수 없습니다. 본 자료는 당사의 저작권로서 모든 저작권은 당사에게 있으며 어떠한 경우에도 당사의 동의 없이 복제, 배포, 전송, 변형될 수 없습니다.