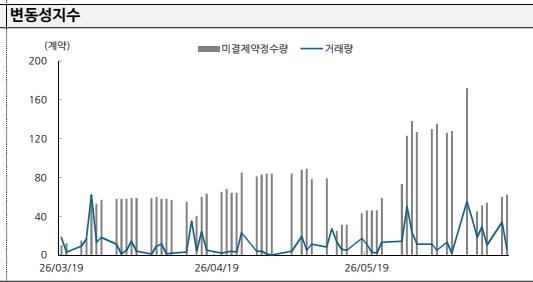
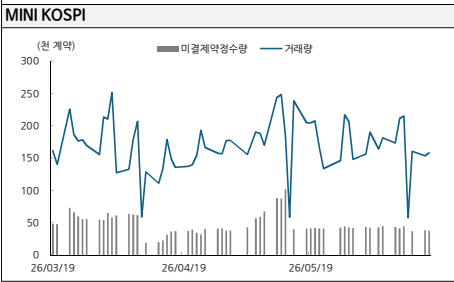
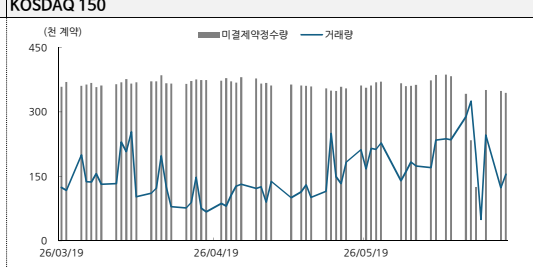
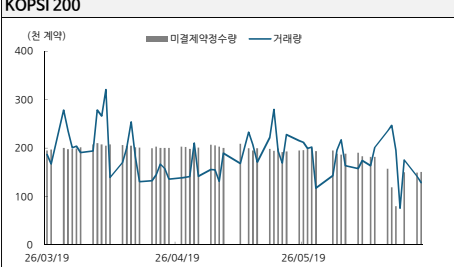


DS Futures Daily



2026.06.17

지수 선물(연결) 거래량과 미결제약정 추이



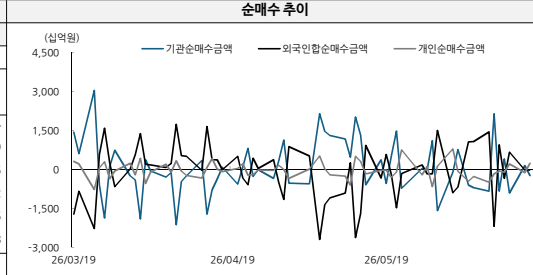
만기별 지수선물 동향

종목명	시가	기초자산가격	전일비	증감율	베이스스
코스피200 2606	0.00	0.00	0.00	0.00	0.00
코스피200 2609	1405.00	1360.26	-46.40	-3.28	44.74
코스피200 2612	1421.05	1360.26	35.80	2.59	60.79
코스피200 2703	1406.00	1360.26	16.20	1.17	45.74
코스피200 2706	1432.65	1360.26	27.55	1.96	72.39
코스피200 2712	1458.15	1360.26	28.20	1.97	97.89
코스피200 2812	1504.55	1360.26	29.50	2.00	144.29

종목명	시가	기초자산가격	전일비	증감율	베이스스
코스닥150 2606	1622.5	1771.26	142.80	8.82	-148.76
코스닥150 2609	1861.8	1841.37	-70.70	-3.78	20.43
코스닥150 2612	1839.3	1841.37	-39.50	-2.11	-2.07
코스닥150 2703	1841.7	1841.37	-40.50	-2.15	0.33
코스닥150 2706	1857.6	1841.37	-41.20	-2.17	16.23
코스닥150 2712	1893.8	1841.37	-42.00	-2.17	52.43
코스닥150 2812	1961.0	1841.37	-43.50	-2.17	119.63

투자자별 KOSPI 200 선물 투자현황

투자자종류 (단위: 십억원)	06월 16일	
	매수	매도
전체	52,105	52,105
외국인	38,801	38,821
기관계	4,771	5,001
증권선물	2751.20	3797.64
투신	1518.87	718.29
은행	51.77	61.05
보험	86.19	53.12
중신금	3.13	2.45
연기금	360.24	368.18
개인	8,533	8,284



개별주식 선물 거래량 상위종목

종목명	기초자산 가격	선물가격	거래량	미결제약정	베이스스
삼성전자 연결	343,000	347,000	3,162,370	5,564,303	1000
대우건설 연결	27,450	22,700	600,952	192,485	-300
SK하이닉스 연결	2,382,000	2,380,000	502,103	1,598,139	21000
삼성중공업 연결	28,100	28,700	242,238	306,551	50
한온시스템 연결	5,190	5,680	194,295	148,078	-60
HPSP 연결	66,300	83,400	194,080	178,582	900
투산에너지 연결	103,300	105,000	189,190	106,872	400
한국전력 연결	39,800	41,650	184,228	134,037	100
미래에셋증권 연결	51,300	52,100	172,390	361,607	-100
한화솔루션 연결	42,200	39,050	172,148	165,434	-50

외국인·기관 동반 시그널 트레이킹 (Z-score 기반, 20일)

20일 요약	동반매수 0일 / 동반매도 0일		외국인순매수 / 기관순매수		외국인합순매수 / 기관합순매수		5일 평균 Z-외 +0.28 / 기 -0.41		△ 디버전스	
일자	외국인 Z	기관 Z	외국인 순매수	기관 순매수	외국인 합순매수	기관 합순매수	외국인 합순매수	기관 합순매수	외국인 디버전스	기관 디버전스
06월16일	-0.11	-0.23	(19.5)	(229.3)	154.9	-915	154.9	-915	0.00	0.00
06월15일	(0.0)	0.1	(28.0)	154.9	154.9	-915	154.9	-915	0.00	0.00
06월12일	0.7	(1.1)	671.2	-915	671.2	-915	671.2	-915	0.00	0.00
06월11일	(0.2)	0.2	(340.9)	414.3	414.3	414.3	414.3	414.3	0.00	0.00
06월10일	1.0	(1.1)	947.3	-833	947.3	-833	947.3	-833	0.00	0.00
06월09일	(1.9)	2.0	(2,200.4)	2144.7	2144.7	2144.7	2144.7	2144.7	0.00	0.00
06월08일	1.7	(1.2)	1,444.4	-837	1,444.4	-837	1,444.4	-837	0.00	0.00
06월05일	1.4	(1.2)	1,081.6	-697.2	1,081.6	-697.2	1,081.6	-697.2	0.00	0.00
06월04일	1.5	(1.1)	1,064.8	-603.9	1,064.8	-603.9	1,064.8	-603.9	0.00	0.00
06월02일	(0.2)	0.3	(680.2)	767.6	767.6	767.6	767.6	767.6	0.00	0.00
06월01일	(0.4)	(0.6)	(902.7)	-103.4	902.7	-103.4	902.7	-103.4	0.00	0.00
05월29일	2.0	(2.4)	1,503.9	-1588.6	1,503.9	-1588.6	1,503.9	-1588.6	0.00	0.00
05월28일	0.3	0.6	(166.6)	1117.5	1117.5	1117.5	1117.5	1117.5	0.00	0.00
05월27일	0.3	(0.6)	(169.8)	-16.1	169.8	-16.1	169.8	-16.1	0.00	0.00
05월26일	0.6	(0.5)	169.9	43.7	169.9	43.7	169.9	43.7	0.00	0.00
05월22일	0.4	(1.5)	(153.2)	-727.2	153.2	-727.2	153.2	-727.2	0.00	0.00
05월21일	(0.9)	1.1	(1,475.6)	1481.1	1481.1	1481.1	1481.1	1481.1	0.00	0.00
05월20일	0.2	0.1	(194.7)	523.5	523.5	523.5	523.5	523.5	0.00	0.00
05월19일	1.0	(1.2)	577.6	-540.5	577.6	-540.5	577.6	-540.5	0.00	0.00
05월18일	0.1	(0.1)	(332.6)	366.6	366.6	366.6	366.6	366.6	0.00	0.00

전략

지표 설명
▶ 무엇을 추적하나
KOSPI 200 선물에서 외국인과 기관의 일일 순매수가 이상치인 날을 감지합니다. 단순 금액 크기가 아닌 20일 평균 대비 얼마나 변한 흐름인지(Z-score)를 기준으로 시그널을 판단합니다.
▶ Z-score란
관측값이 최근 20일 평균에서 표준편차의 몇 배만큼 떨어져 있는지 나타내는 수치입니다. 각 일자별 Z-score는 그 시점 직전 20일 윈도우만 참조합니다(look-ahead bias 제거). • Z = +1.5: 평소보다 우렷이 많은 매수 • Z = -1.5: 평소보다 우렷이 많은 매도 • Z < 1.5: 일상적 범위
▶ 시그널 분류
강한 동반매수
강한 동반매도
강한 디버전스
단방향 강세
중립
▶ 사용 주의
• 이 지표는 선물 거래대금 흐름만 보므로 결정적 매시호가 아닙니다. • 미결제약정(OI)·베이스스·증선 지표와 함께 고차 확인하세요. • 20일 윈도우 기준으로 장기 추세도 '평소'에 포함됩니다.

Compliance Notice

본 자료에 기재된 내용들은 작성자 본인의 의견을 정확하게 반영하고 있으며 외부의 부당한 압력이나 간섭 없이 작성되었음을 확인합니다. 본 자료는 고객의 증권투자를 돕기 위한 정보제공을 목적으로 제작되었습니다. 본 자료에 수록된 내용은 당사 리서치센터가 신뢰할 만한 자료 및 정보를 바탕으로 작성한 것이나, 당사자가 그 정확성이나 완전성을 보장할 수 없으므로 참고자료로만 활용하시기 바라며 유가증권 투자 시 투자자 자신의 판단과 책임하에 최종결정을 하시기를 바랍니다. 따라서 본 자료는 어떠한 경우에도 고객의 증권투자 결과에 대한 법적 책임소개의 증빙자료로 사용될 수 없습니다. 본 자료는 당사의 저작물로서 모든 저작권은 당사에 있으며 어떠한 경우에도 당사의 동의 없이 복제, 배포, 전송, 변형될 수 없습니다.