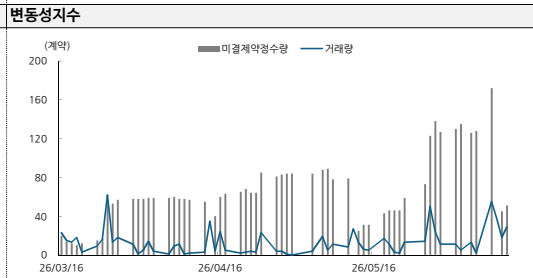
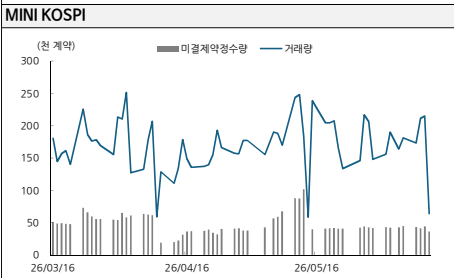
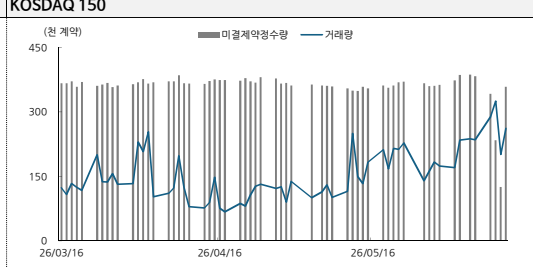
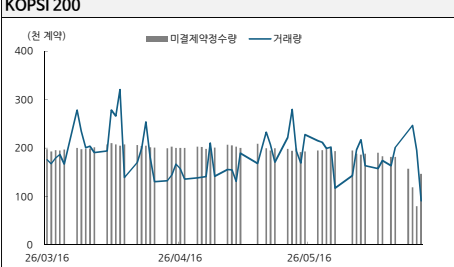


DS Futures Daily



2026.06.12

지수 선물(연결) 거래량과 미결제약정 추이



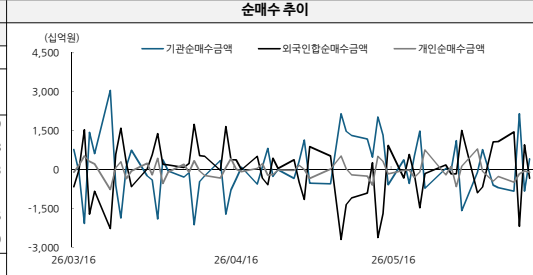
만기별 지수선물 동향

종목명	시가	기초자산가격	전일비	증감율	베이스
코스피200 2606	1184.95	1231.54	40.70	3.43	-46.59
코스피200 2609	1192.40	1227.12	137.90	11.57	-34.72
코스피200 2612	1215.00	1227.12	50.05	4.01	-12.12
코스피200 2703	1253.30	1227.12	-0.80	-0.06	26.18
코스피200 2706	1262.55	1227.12	-0.80	-0.06	35.43
코스피200 2712	1285.65	1227.12	-1.10	-0.09	58.53
코스피200 2812	1328.25	1227.12	-1.20	-0.09	101.13

종목명	시가	기초자산가격	전일비	증감율	베이스
코스닥150 2606	1622.5	1771.26	142.80	8.82	-148.76
코스닥150 2609	1612.2	1671.02	291.60	17.91	-58.82
코스닥150 2612	1942.7	1671.02	245.70	14.48	271.68
코스닥150 2703	1811.5	1671.02	102.70	6.01	140.48
코스닥150 2706	1827.9	1671.02	103.60	6.01	156.88
코스닥150 2712	1864.7	1671.02	105.20	5.98	193.68
코스닥150 2812	1934.1	1671.02	109.10	5.98	263.08

투자자별 KOSPI 200 선물 투자현황

투자자종류 (단위: 십억원)	06월 11일	
	매수	매도
전체	85,501	85,501
외국인	46,470	46,811
기관계	15,833	15,419
증권선물	8738.72	8051.09
투신	4646.30	4766.28
은행	51.76	44.73
보험	864.76	1037.71
중신금	24.07	15.35
연기금	1507.34	1503.50
개인	23,198	23,272



개별주식 선물 거래량 상위종목

종목명	기초자산 가격	선물가격	거래량	미결제약정	베이스
삼성전자 연결	299,000	289,500	1,204,270	-	-1000
SK하이닉스 연결	2,101,000	1,971,000	300,741	-	8000
미래에셋증권 연결	51,100	48,900	292,040	-	300
LG디스플레이 연결	12,850	12,340	139,721	-	80
HPSP 연결	55,000	57,000	64,850	-	2000
삼성중공업 연결	25,300	25,500	47,982	-	-50
NAVER 연결	224,000	219,500	37,714	-	-1000
한국전력 연결	35,900	36,550	33,193	-	200
우리금융지 연결	30,150	29,450	32,039	-	-100
SK이티에 연결	20,500	15,500	31,427	-	-500

외국인·기관 동반 시그널 트랙킹 (Z-score 기반, 20일)

20일 요약	동반매수 0일 / 동반매도 0일				외국인 Z		기관 Z		외국인 순매수		기관 순매수		시그널	코멘트
					20일 요약		20일 요약		20일 요약		20일 요약			
20일 요약					외국인 Z		기관 Z		외국인 순매수		기관 순매수		시그널	코멘트
06월11일	-0.18	0.22	(340.9)	414.3	○ 중립	평소 흐름 - 특이 시그널 없음								
06월10일	1.0	(1.1)	947.3	-833	○ 중립	평소 흐름 - 특이 시그널 없음								
06월09일	(1.9)	2.0	(2,200.4)	2144.7	△ 디버전스	외인 청산 vs 기관 적극매수								
06월08일	1.7	(1.2)	1,444.4	-837	△ 단방향	단방향 이변 - 추가 확인 필요								
06월05일	1.4	(1.2)	1,081.6	-697.2	○ 중립	평소 흐름 - 특이 시그널 없음								
06월04일	1.5	(1.1)	1,064.8	-603.9	○ 중립	평소 흐름 - 특이 시그널 없음								
06월02일	(0.2)	0.3	(680.2)	767.6	○ 중립	평소 흐름 - 특이 시그널 없음								
06월01일	(0.4)	(0.6)	(902.7)	-103.4	○ 중립	평소 흐름 - 특이 시그널 없음								
05월29일	2.0	(2.4)	1,503.9	-1588.6	△ 디버전스	외인 적극매수 vs 기관 청산								
05월28일	0.3	0.6	(166.6)	1117.5	○ 중립	평소 흐름 - 특이 시그널 없음								
05월27일	0.3	(0.6)	(169.8)	-16.1	○ 중립	평소 흐름 - 특이 시그널 없음								
05월26일	0.6	(0.5)	169.9	43.7	○ 중립	평소 흐름 - 특이 시그널 없음								
05월22일	0.4	(1.5)	(153.2)	-727.2	○ 중립	평소 흐름 - 특이 시그널 없음								
05월21일	(0.9)	1.1	(1,475.6)	1481.1	○ 중립	평소 흐름 - 특이 시그널 없음								
05월20일	0.2	0.1	(194.7)	523.5	○ 중립	평소 흐름 - 특이 시그널 없음								
05월19일	1.0	(1.2)	577.6	-540.5	○ 중립	평소 흐름 - 특이 시그널 없음								
05월18일	0.1	(0.1)	(332.6)	366.6	○ 중립	평소 흐름 - 특이 시그널 없음								
05월15일	1.3	(1.1)	925.4	-586.4	○ 중립	평소 흐름 - 특이 시그널 없음								
05월14일	(1.3)	1.0	(1,704.9)	1318.7	○ 중립	평소 흐름 - 특이 시그널 없음								
05월13일	(2.6)	2.0	(2,632.2)	2026.3	△ 디버전스	외인 청산 vs 기관 적극매수								

전략

지표 설명
▶ 무엇을 추적하나
KOSPI 200 선물에서 외국인과 기관의 일일 순매수가 이상치인 날을 감지합니다. 단순 금액 크기가 아닌 20일 평균 대비 얼마나 변한 흐름인지(Z-score)를 기준으로 시그널을 판단합니다.
▶ Z-score란
관측값이 최근 20일 평균에서 표준편차의 몇 배만큼 떨어져 있는지 나타내는 수치입니다. 각 일자리는 그 시점 직전 20일 윈도우만 참조합니다(look-ahead bias 제거). • Z = +1.5: 평소보다 우렷이 많은 매수 • Z = -1.5: 평소보다 우렷이 많은 매도 • Z < 1.5: 일상적 범위
▶ 시그널 분류
● 강한 동반매수
● 강한 디버전스
△ 단방향 강세
○ 중립
▶ 사용 주의
• 이 지표는 선물 거래대금 흐름만 보므로 결정적 메트릭이 아닙니다. • 미결제약정(OI)·베이스·옵션 지표와 함께 고차 확인하세요. • 20일 윈도우 기준으로 장기 추세도 '평소'에 포함됩니다.

Compliance Notice

본 자료에 기재된 내용들은 작성자 본인의 의견을 정확하게 반영하고 있으며 외부의 부당한 압력이나 간섭 없이 작성되었음을 확인합니다. 본 자료는 고객의 증권투자를 돕기 위한 정보제공을 목적으로 제작되었습니다. 본 자료에 수록된 내용은 당사 리서치센터가 신뢰할 만한 자료 및 정보를 바탕으로 작성한 것이나, 당사가 그 정확성이나 완전성을 보장할 수 없으므로 참고자료로만 활용하시기 바라며 유가증권 투자 시 투자자 자신의 판단과 책임하에 최종결정을 하시기를 바랍니다. 따라서 본 자료는 어떠한 경우에도 고객의 증권투자 결과에 대한 법적 책임소개의 증빙자료로 사용될 수 없습니다. 본 자료는 당사의 저작권으로 모든 저작권은 당사에게 있으며 어떠한 경우에도 당사의 동의 없이 복제, 배포, 전송, 변형될 수 없습니다.