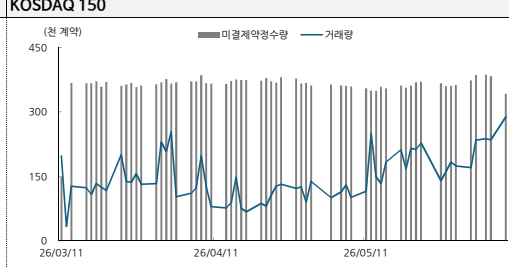
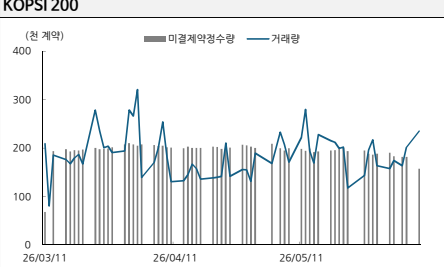


# DS Futures Daily



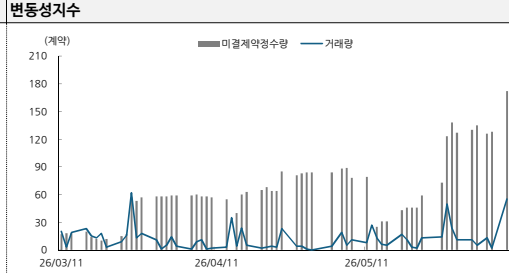
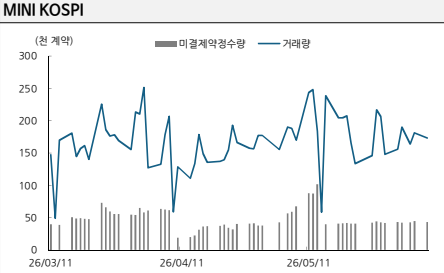
2026.06.09

### 지수 선물(연결) 거래량과 미결제약정 추이



### 만기별 지수선물 동향

종목명	시가	기초자산가격	전일비	증감율	베이스
코스피200 2606	1194.30	1297.02	48.40	4.05	-102.72
코스피200 2609	1206.10	1297.02	47.90	3.97	-90.92
코스피200 2612	1194.40	1297.02	-121.60	-9.24	-102.62
코스피200 2703	1202.30	1297.02	-122.55	-9.25	-94.72
코스피200 2706	1211.70	1297.02	-123.60	-9.26	-85.32
코스피200 2712	1360.15	1297.02	-119.70	-8.80	63.13
코스피200 2812	1277.35	1297.02	-128.10	-9.11	-19.67

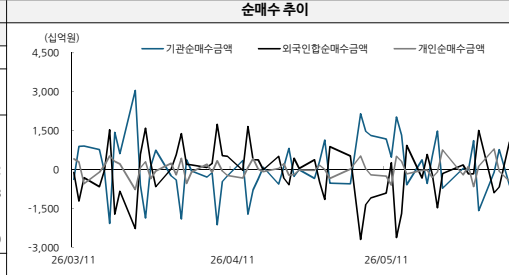


### KOSDAQ 150

종목명	시가	기초자산가격	전일비	증감율	베이스
코스닥150 2606	1639.8	1767.92	-21.40	-1.30	-128.12
코스닥150 2609	1642.0	1767.92	-4.40	-0.27	-125.92
코스닥150 2612	1611.4	1767.92	-184.40	-10.27	-156.52
코스닥150 2703	1622.7	1767.92	-186.10	-10.29	-145.22
코스닥150 2706	1638	1767.92	-187.80	-10.29	-129.92
코스닥150 2712	1672.5	1767.92	-190.50	-10.23	-95.42
코스닥150 2812	1736.1	1767.92	-196.00	-10.14	-31.82

### 투자자별 KOSPI 200 선물 투자현황

투자자종류 (단위: 십억원)	06월 08일		순매수 추이	
	매수	매도	(십억원)	
전체	117,375	117,375		
외국인	81,234	79,790		
기관계	21,543	22,380		
증권선물	15113.77	14013.21		
투신	4665.76	6591.91		
은행	53.88	49.02		
보험	1072.50	1123.68		
중신금	70.01	70.01		
연기금	565.43	532.00		
개인	14,598	15,205		



### 개별주식 선물 거래량 상위종목

종목명	기초자산 가격	선물가격	거래량	미결제약정	베이스
삼성전자 연결	295,500	293,000	7,106,388	4,367,990	-4000
SK하이닉스 연결	1,911,000	1,855,000	1,141,342	1,107,213	-38000
NAVER 연결	279,000	242,500	554,501	100,336	3000
미래에셋증권 연결	49,750	51,000	188,636	489,237	350
삼성중공업 연결	26,100	25,750	183,036	346,669	50
LG정자 연결	268,000	272,500	169,291	69,003	500
LG디스플레이 연결	14,020	14,790	156,016	201,664	120
두산에너빌 연결	85,800	87,000	151,504	120,250	1200
한국전력 연결	36,000	35,700	135,436	213,672	1050
대우건설 연결	20,400	21,750	126,014	266,957	550

### 외국인·기관 동반 시그널 트레이킹 (Z-score 기반, 20일)

20일 요약	동반매수 0일 / 동반매도 0일				다이버전스		5일 평균 Z-외 +0.78 / 기 -0.76	
일자	외국인 Z	기관 Z	외국인 순매수	기관 순매수	시그널	코멘트		
06월08일	1.66	-1.24	1,444.4	(837.0)	△ 단방향	단방향 이변 - 추가 확인 필요		
06월05일	1.4	(1.2)	1,081.6	-697.2	○ 중립	평소 흐름 - 특이 시그널 없음		
06월04일	1.5	(1.1)	1,064.8	-603.9	○ 중립	평소 흐름 - 특이 시그널 없음		
06월02일	(0.2)	0.3	(680.2)	767.6	○ 중립	평소 흐름 - 특이 시그널 없음		
06월01일	(0.4)	(0.6)	(902.7)	-103.4	○ 중립	평소 흐름 - 특이 시그널 없음		
05월29일	2.0	(2.4)	1,503.9	-1588.6	↓ 다이버전스	외인 격극매수 vs 기관 청산		
05월28일	0.3	0.6	(166.6)	1117.5	○ 중립	평소 흐름 - 특이 시그널 없음		
05월27일	0.3	(0.6)	(169.8)	-16.1	○ 중립	평소 흐름 - 특이 시그널 없음		
05월26일	0.6	(0.5)	169.9	43.7	○ 중립	평소 흐름 - 특이 시그널 없음		
05월22일	0.4	(1.5)	(153.2)	-727.2	○ 중립	평소 흐름 - 특이 시그널 없음		
05월21일	(0.9)	1.1	(1,475.6)	1481.1	○ 중립	평소 흐름 - 특이 시그널 없음		
05월20일	0.2	0.1	(194.7)	523.5	○ 중립	평소 흐름 - 특이 시그널 없음		
05월19일	1.0	(1.2)	577.6	-540.5	○ 중립	평소 흐름 - 특이 시그널 없음		
05월18일	0.1	(0.1)	(332.6)	366.6	○ 중립	평소 흐름 - 특이 시그널 없음		
05월15일	1.3	(1.1)	925.4	-586.4	○ 중립	평소 흐름 - 특이 시그널 없음		
05월14일	(1.3)	1.0	(1,704.9)	1318.7	○ 중립	평소 흐름 - 특이 시그널 없음		
05월13일	(2.6)	2.0	(2,632.2)	2026.3	↓ 다이버전스	외인 vs 기관 격극매수		
05월12일	0.4	0.3	264.2	471	○ 중립	평소 흐름 - 특이 시그널 없음		
05월11일	(0.9)	1.2	(913.8)	1169.7	○ 중립	평소 흐름 - 특이 시그널 없음		
05월08일	(1.2)	1.4	(1,096.9)	1316.7	○ 중립	평소 흐름 - 특이 시그널 없음		

### 전략

지표 설명
▶ 무엇을 추적하나
KOSPI 200 선물에서 외국인과 기관의 일일 순매수가 이상치인 날을 감지합니다. 단순 금액 크기가 아닌 20일 평균 대비 얼마나 변한 흐름인지(Z-score)를 기준으로 시그널을 판단합니다.
▶ Z-score란
관측값이 최근 20일 평균에서 표준편차의 몇 배만큼 떨어져 있는지 나타내는 수치입니다. 각 일자별 Z-score는 그 시점 직전 20일 윈도우만 참조합니다(look-ahead bias 제거).
• Z = +1.5: 평소보다 우렷이 많은 매수
• Z = -1.5: 평소보다 우렷이 많은 매도
•  Z  < 1.5: 일상적 범위
▶ 시그널 분류
강한 동반매수
● 강한 동반매도
↓ 강한 다이버전스
△ 단방향 강세
○ 중립
▶ 사용 주의
• 이 지표는 선물 거래대금 흐름만 보므로 결정적 매시호가 아닙니다.
• 미결제약정(OI)·베이스·옵션 지표와 함께 고차 확인하세요.
• 20일 윈도우 기준으로 장기 추세도 '평소'에 포함됩니다.

### Compliance Notice

본 자료에 기재된 내용들은 작성자 본인의 의견을 정확하게 반영하고 있으며 외부의 부당한 압력이나 간섭 없이 작성되었음을 확인합니다. 본 자료는 고객의 증권투자를 돕기 위한 정보제공을 목적으로 제작되었습니다. 본 자료에 수록된 내용은 당사 리서치센터가 신뢰할 만한 자료 및 정보를 바탕으로 작성한 것이나, 당사가 그 정확성이나 완전성을 보장할 수 없으므로 참고자료로만 활용하시기 바라며 유가증권 투자 시 투자자 자신의 판단과 책임하에 최종결정을 하시기를 바랍니다. 따라서 본 자료는 어떠한 경우에도 고객의 증권투자 결과에 대한 법적 책임소재의 증빙자료로 사용될 수 없습니다. 본 자료는 당사의 저작물로서 모든 저작권은 당사에게 있으며 어떠한 경우에도 당사의 동의 없이 복제, 배포, 전송, 변형될 수 없습니다.