

# KIWOOM ETF WEEKLY



키움증권 리서치센터 글로벌리서치팀

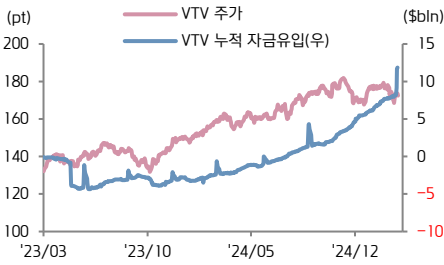
I Global ETF 김진영 jykim@kiwoom.com

RA 조호준 hojun.cho@kiwoom.com



# ETF

## ETF of the Week



미국 가치주 ETF 로 자금 유입세

## Weekly Event

### 중앙은행

일본 BOJ 금정위 회의록 (3/25), 한국 BOK 금융안정회의 (3/27)

### 미국 경제지표

2 월 시카고 연방 국가활동지수, 2 월 기존주택매매 (3/24), 1 월 FHFA 주택가격지수, 1 월 S&P/CS 주택 가격지수, 3 월 컨퍼런스보드 소비자기대지수, 3 월 리치몬드 연방 제조업지수, 2 월 신규주택매매 (3/25), 2 월 내구재 주문 (3/26), 4 분기 GDP, 2 월 미결제주택매매 (3/27), 2 월 PCE 물가지수, 3 월 미시간대 소비자심리지수/ 소비자기대지수/기대인플레이션 (3/28)

### 주요국 경제지표

한국 2 월 소비자심리지수 (3/24), 독일 3 월 IFO 기업환경지수 (3/25), 독일 2 월 CPI, 4 분기 임금상승률 (3/26), 유로존 EU 경제전망 (3/27), 독일 3 월 Gfk 소비자기대지수, 프랑스 2 월 소비자지출, 일본 3 월 도쿄 Core CPI (3/28)

### 주요 이벤트

마이크로소프트 AI 데이 인 서울 (3/26), 유럽폐암학회 (3/26~3/29)

### 실적

BYD ADR, 오클로, 비비비 푸즈 (3/24), 맥코믹 엔드 컴퍼니, 럼블 (3/25), 달리트리, 페이체스, 제프리스 파이낸셜 그룹, 월그린스부츠 얼라이언스, 징코솔라 ADR (3/26), 몰루레온 예술레티카, 에어차이나, TD 시넥스 (3/27), SBC 메디컬 그룹, 지스페이스, 아스트로노바 (3/24)

\* 경제지표 및 이벤트 날짜는 현지시간 기준

## 글로벌 ETF 주간 수익률 Top 10 (Leverage/Inverse 제외)

티커	ETF 명	자산군	투자대상	AUM (\$mIn)	Avg.Vol (1,000)	Return (%)			
						1W	1M	YTD	1Y
URNJ	Sprott Junior Uranium Miners ETF	주식	우라늄 채굴 기업	231	401	+9.6	-6.4	-14.4	-35.7
QIS	Simplify Multi-QIS Alternative ETF	대체	QIS 절대수익운용	107	9	+8.6	-1.1	-1.0	-3.1
SMIN	iShares MSCI India Small-Cap ETF	주식	인도 주식 (소형주)	738	339	+7.7	+6.6	-9.3	+7.4
GLIN	VanEck India Growth Ldrs ETF	주식	인도 성장주	132	32	+7.5	+2.5	-12.8	-4.0
URNM	Sprott Uranium Miners ETF	주식	우라늄 채굴	1,333	720	+6.3	-2.4	-12.1	-27.2
PLTY	YieldMax PLTR Option Income Strategy ETF	주식	팔란티어 옵션 전략	141	138	+6.0	-8.0	+12.9	n/a
INCO	Columbia India Consumer ETF	주식	인도 소비재	319	63	+5.5	+3.2	-6.6	-1.2
PIN	Invesco India ETF	주식	인도 주식	226	55	+5.3	+4.8	-2.7	+3.6
EPI	WisdomTree India Earnings ETF	주식	인도 (대형주)	3,045	974	+5.2	+4.1	-3.7	+2.3
INDA	iShares MSCI India ETF	주식	인도 주식	8,756	5,628	+5.2	+4.4	-2.2	+2.6

자료: MorningStar, 키움증권 리서치, 주) 2025.3.14 ~ 2025.3.21, 모든 ETF는 미국 상장, Aum\$ 1억 이상

## 글로벌 ETF 주간 수익률 Top 10 (Leverage/Inverse)

티커	ETF 명	자산군	투자대상	AUM (\$mIn)	Avg.Vol (1,000)	Return (%)			
						1W	1M	YTD	1Y
PLTU	Direxion Daily PLTR Bull 2X Shares	주식	팔란티어	220	2,175	+10.7	-25.6	+18.8	n/a
AMD	GraniteShares 2x Long AMD Daily ETF	주식	AMD	265	15,004	+10.7	-9.7	-27.0	-74.4
PTIR	GraniteShares 2x Long PLTR Daily ETF	주식	팔란티어	347	846	+10.7	-25.5	+19.2	n/a
YANG	Direxion Daily FTSE China Bear 3X ETF	주식	FTSE China	365	2,811	+8.1	-6.9	-46.5	-83.2
KOLD	ProShares UltraShort Bloomberg Natrl Gas	대체	천연가스 인버스	654	7,926	+7.2	+1.3	-50.6	-85.2
CONL	GraniteShares 2x Long COIN Daily ETF	주식	코인베이스	564	5,735	+6.9	-40.7	-51.3	-77.2
GUSH	Direxion Dly S&P Oil&Gs Ex&Prd BI 2X ETF	주식	원유·가스 탐사·생산	274	719	+6.8	-6.7	-4.2	-30.8
DFEN	Direxion Dly Aerospace&Def BI 3X ShsETF	주식	항공우주 및 방위	175	187	+6.7	+9.5	+15.6	+41.5
ERX	Direxion Daily Energy Bull 2X ETF	주식	美 에너지	264	393	+6.2	+2.6	+13.9	-5.1
SVIX	-1x Short VIX Futures ETF	대체	변동성	366	3,951	+6.1	-13.0	-14.1	-48.5

자료: MorningStar, 키움증권 리서치, 주) 2025.3.14 ~ 2025.3.21, 모든 ETF는 미국 상장, Aum\$ 1억 이상

## Weekly Issues & Comments

### ▶ 주간 글로벌 ETF 동향

- 지난 주 미 주위 지수/ETF는 강보합 마감 (SPY +0.2%, QQQ 0.2%, DIA 1.0%, IWM 0.4%). 관세 및 경기를 둘러싼 우려는 여전히 저가 매수세 유입 등으로 소폭 반등. 이번 주 시장의 관심은 4월 2일 시행될 트럼프의 상호 관세, PCE 물가 발표 등으로 이동할 전망이다. 컨센서스 상 미국 근원 PCE 물가의 연간 및 월간 상승률은 2.7%, 0.3%로 전월 대비 높은 수준 및 보합 나타낼 것으로 예상. 이대로 라면, 향후 인플레이션 압력이 다시 높아지면서 변동성 확대 가능성 상존. 또한 상호관세 부과와 관련해 트럼프 대통령은 예외없이 관세 부과를 원칙으로 하지만 국가별로 유연하게 대응할 수 있음을 시사한 만큼, 관련 뉴스 플로우에 따른 변동성 확대 여부에 주목
- GICS 분류 기준 에너지(XLE +3.1%), 금융(XLF +1.9%), 헬스케어(XLV +1.2%), 커뮤니케이션섹터(XLC +1.1%) 등 상승 마감한 반면, 필수소비재(XLP -0.2%), 소재(XLB -0.2%) 등 하락 마감. 테마 ETF 중에서는 우라늄 채굴(URA +6.3%, URA +4.6%), 구리 채굴(CPER +4.7%), 혁신기술(ARKK +4.7%), 천연가스(FCG +3.7%), 에너지(XOP +3.5%, DRLL +3.3%), 증권/브로커리지(IAI +3.1%), 레저/엔터(PEJ +2.7%), 대형은행(KBWB +2.7%), MLP(MLPX +2.7%, ENFR +2.6%), 캐피탈마켓(KCE +2.6%), 방산/항공(ITA +2.5%), 탄소배출권(KCCA +2.4%), 헬스케어 서비스(IHF +2.4%), 사이버보안(BUG +2.3%), 클라우드(WCLD +2.2%) 등 강세

### ▶ 신규 상장 원료/예정 ETF

- Fortuna Funds, 20일(현지시간) 비트코인 선물 기반의 'Fortuna Hedged Bitcoin Fund (HBTC)' 출시. 커버드콜 등의 옵션 전략을 활용해 하락 위험을 줄이고 수익성 강화, 최소 80% 비트코인 관련 자산에 투자. 1.75% 운용보수의 액티브 펀드로, 주로 근월물 비트코인 선물 계약에 투자
- Blackrock, 18일(현지시간) 미국 지방채 투자 'iShares Long-Term National Muni Bond ETF(LMUB)' 상장. ICE AMT-Free US Long National Municipal Index를 추종하며, 잔존 만기 12년 이상의 투자등급 미국 지방채에 투자. 해당 ETF는 연방 소득세 면제 지방채를 포함하며, 운용보수가 0.09%로 투자자 부담 완화
- 25일 미래/삼성/타임폴리오자산운용에서 3종 ETF 신규 상장. 'TIGER TDF2045'는 2045년을 목표 은퇴 시점으로 설정해 생애주기에 따라 포트폴리오를 자동 조정하는 타깃데이트펀드(TDF) ETF. 'KODEX 미국 S&P500 버퍼 3월액티브'는 S&P500 주식 포트폴리오와 동 지수를 기초로 하는 풋-콜옵션 매매를 통해 하락장에서 손실을 완충할 수 있도록 설계된 상품. '미국나스닥 100채권혼합 50액티브'는 위험자산인 미국 기술주에 50% 미만, 안전자산인 국내 단기채에 50% 이상을 투자하는 채권혼합형 ETF

## ETF Screener : Weekly Returns

### 주식 ETF 주간 수익률 High & Low 10

티커	투자대상	AUM (\$mIn)	Avg.Vol (1,000)	Return (%)				티커	투자대상	AUM (\$mIn)	Avg.Vol (1,000)	Return (%)			
				1W	1M	YTD	1Y					1W	1M	YTD	1Y
URNJ	우라늄 채굴 기업	231	401	+9.6	-6.4	-14.4	-35.7	TUR	터키 주식	129	176	-19.7	-8.6	-14.2	-14.2
SMIN	인도 주식 (소형주)	738	339	+7.7	+6.6	-9.3	7.4	CQQQ	중 기술주	162	603	-6.2	-6.7	+17.2	+40.3
GLIN	인도 성장주	132	32	+7.5	+2.5	-12.8	-4.0	EIDO	인도네시아 주식	148	644	-5.7	-11.3	-15.5	-28.2
URNM	우라늄 채굴	1,333	720	+6.3	-2.4	-12.1	-27.2	ASHR	중 대형주	385	9,899	-4.3	-2.4	+0.9	+10.1
PLTY	팔란티어 옵션 전략	141	138	+6.0	-8.0	+12.9	n/a	CNYA	중 대형주	76	141	-4.0	-1.9	+1.0	+8.7
INCO	인도 소비재	319	63	+5.5	+3.2	-6.6	-1.2	KBA	중 A주	147	105	-3.8	-1.8	+1.4	+12.5
PIN	인도 주식	226	55	+5.3	+4.8	-2.7	+3.6	CXSE	중 민간기업	93	43	-3.6	-2.3	+15.0	+30.7
EPI	인도 (대형주)	3,045	974	+5.2	+4.1	-3.7	+2.3	MSOS	마리화나	128	4,795	-3.3	-21.8	-31.2	-73.1
INDA	인도 주식	8,756	5,628	+5.2	+4.4	-2.2	+2.6	KWEB	중 기술주	5,482	25,155	-3.3	-2.9	+21.7	+38.3
FLIN	인도 주식	1,723	348	+5.2	+4.8	-2.8	+3.4	EUAD	유럽 항공&방산	880	374	-3.2	+22.3	+40.3	n/a

### 채권 ETF 주간 수익률 High & Low 10

티커	투자대상	AUM (\$mIn)	Avg.Vol (1,000)	Return (%)				티커	투자대상	AUM (\$mIn)	Avg.Vol (1,000)	Return (%)			
				1W	1M	YTD	1Y					1W	1M	YTD	1Y
TYA	美 국채 (20Y+)	126	124	+1.6	+4.7	+7.8	+4.1	PPIX	금리상승 헤지	152	155	-4.0	-3.7	-7.7	+5.5
SIHY	하이일드 채권	184	35	+1.2	+0.1	+1.5	+8.4	RISR	美 MBS 및 국채	132	75	-1.3	-0.2	+0.3	+14.8
RFIX	이자율 하락 헷지	156	79	+1.1	+1.4	-0.1	n/a	CLOZ	BBB ~ B 등급 CLO	863	1,006	-1.0	-1.9	-0.6	+8.2
PFXF	우선주(금융주 제외)	1,895	551	+1.1	-0.8	+0.2	+2.9	EBND	신용국채 (현지통화)	1,859	374	-0.9	+0.0	+4.0	+3.2
IBDZ	'34년 만기 회사채	295	116	+1.0	+1.1	+2.3	n/a	PWZ	美 지방채	714	145	-0.9	-1.6	-1.5	+0.0
LTPZ	美 장기 TIPS (15Y+)	715	104	+1.0	+0.4	+4.3	+2.6	FEMB	신용국채 (현지통화)	146	58	-0.7	+0.5	+5.5	+1.0
IVOL	TIPS (액티브)	462	260	+0.9	+4.4	+5.0	-0.3	LEMB	신용국채 (현지통화)	316	62	-0.7	+0.8	+3.9	+3.6
TUA	美 단기 채권 선물	684	547	+0.9	+2.7	+3.8	+4.8	QBER	美 채권(시장 하락 헤지)	124	22	-0.6	+0.0	+0.0	n/a
SLNZ	시니어론	294	3	+0.9	+0.6	+1.5	+8.9	FXE	유로화	220	83	-0.6	+3.5	+4.8	+1.6
BSCV	'31년 만기 회사채	949	377	+0.9	+1.1	+2.7	+6.7	EMLC	신용국채 (현지통화)	2,754	2,058	-0.6	+0.8	+4.5	+3.4

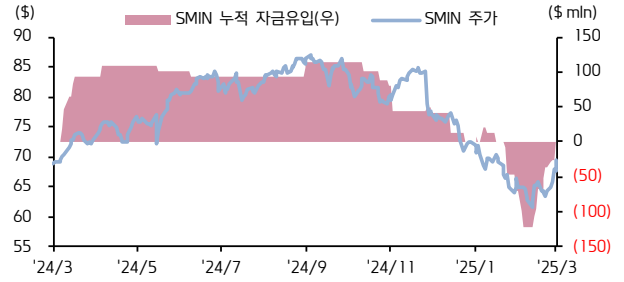
### 다체 ETF 주간 수익률 High & Low 10

티커	투자대상	AUM (\$mIn)	Avg.Vol (1,000)	Return (%)				티커	투자대상	AUM (\$mIn)	Avg.Vol (1,000)	Return (%)			
				1W	1M	YTD	1Y					1W	1M	YTD	1Y
QIS	QIS 절대수익운용	107	9	+8.6	-1.1	-1.0	-3.1	UNG	천연가스	417	9,448	-4.4	-5.7	+24.0	+36.0
CPER	구리	201	134	+4.7	+11.5	+26.8	+25.6	WGMI	비트코인 채굴	126	686	-3.3	-27.9	-33.3	-16.8
KCCA	美 탄소배출권	109	57	+2.4	-2.4	-15.2	-28.2	SLV	은 실물	14,636	19,048	-2.2	+1.5	+14.0	+32.5
KRBN	글로벌 탄소배출권	177	45	+2.2	+1.0	-1.4	+2.9	SIVR	은 실물	1,589	590	-2.2	+1.4	+14.1	+32.9
USO	WTI 원유	880	2,723	+2.1	-2.1	-2.3	-3.9	DAPP	디지털 전환	149	361	-1.7	-23.4	-27.8	-4.4
ETH	이더리움 현물	914	1,806	+2.1	-25.0	-41.0	n/a	BITQ	암호화폐-블록체인	163	167	-1.7	-19.4	-20.2	+5.7
ETHW	이더리움 현물	187	318	+2.1	-25.0	-41.0	n/a	PPLT	백금	1,047	194	-1.1	+1.4	+8.3	+7.7
ETHE	이더리움 현물	2,398	4,107	+2.0	-25.0	-41.3	-38.6	BITO	비트코인 선물	2,198	9,083	-1.0	-11.7	-11.5	+19.8
FETH	이더리움 현물	785	1,542	+2.0	-25.1	-41.0	n/a	GBTC	비트코인 현물	16,264	2,817	-0.9	-11.6	-10.4	+26.7
ETHA	이더리움 현물	2,361	9,765	+2.0	-24.9	-41.0	n/a	BTC	비트코인 현물	3,407	1,242	-0.9	-11.5	-11.2	n/a

자료: MorningStar, 키움증권 리서치, 주) 2025.3.14 ~ 2025.3.21, 모든 ETF는 미국 상장, Aum\$ 1억 이상

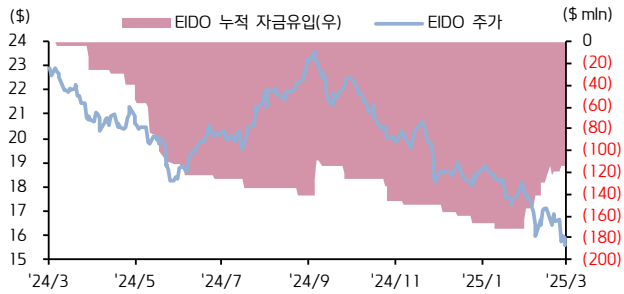
IM High ETF & 특징주

티커	투자대상	AUM (\$mln)	Avg.Vol (1,000)	Return (%)			
				1W	1M	YTD	1Y
COPJ	구리 채굴 기업	15	9	+5.2	+3.8	+13.0	+0.5
SMIN	인도 소형주	742	339	+7.7	+8.5	-9.3	+2.3
VAMO	美 가치·모멘텀	56	3	+3.4	-0.9	+0.8	+2.8
GLIN	인도 성장주	132	32	+7.5	+3.3	-12.8	-6.1
INQQ	인도 인터넷 주식	61	58	+8.0	+2.8	-10.0	+5.0
CANE	설탕	13	43	+2.1	+3.0	+10.3	-3.9
INDF	인도 금융주	10	3	+6.5	+6.8	+4.1	+5.7
NDIA	인도 Nifty 50	24	6	+6.2	+4.2	-2.1	-1.4
EPI	인도 (대형주)	3,043	974	+5.2	+4.0	-3.7	+2.4
FLIN	인도 주식	1,732	348	+5.2	+3.9	-2.8	+2.1

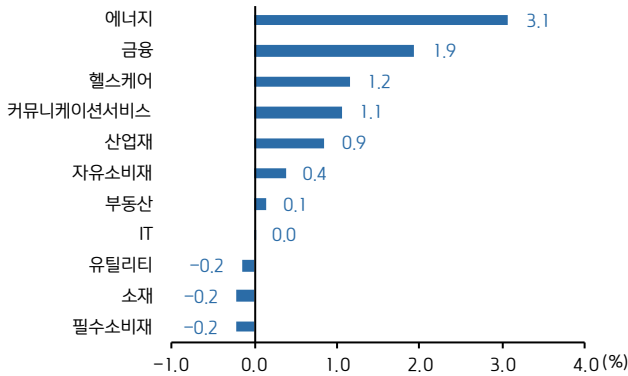


IM Lows ETF & 특징주

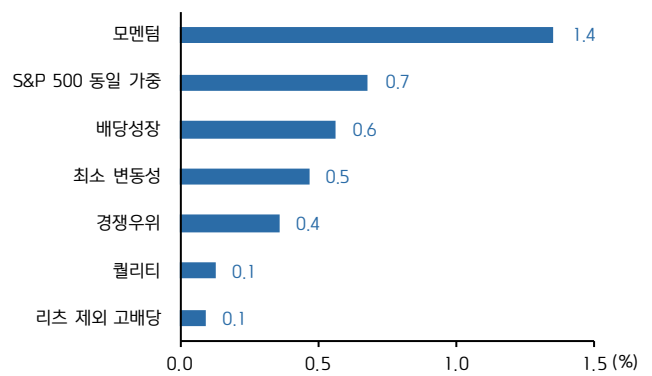
티커	투자대상	AUM (\$mln)	Avg.Vol (1,000)	Return (%)			
				1W	1M	YTD	1Y
MSOS	마리화나	353	4,795	-3.3	-19.4	-31.2	-70.9
WEED	마리화나	4	13	-4.5	-19.5	-32.1	-71.3
TUR	터키 주식	169	176	-19.7	-12.9	-14.2	-13.2
AGOX	자산배분	279	39	-4.1	-16.5	-10.9	-4.9
YOLO	마리화나	24	68	-2.0	-14.8	-22.2	-49.4
GNOM	유전공학	56	73	-1.4	-13.0	-10.3	-23.9
EIDO	인도네시아 주식	267	644	-5.7	-13.9	-15.5	-31.8
MYLD	美 주주환원 스톱캡	11	14	-4.7	-13.8	-13.0	-14.0
GOOY	구글 (옵션결합)	114	123	-2.6	-12.5	-15.6	-27.0
QDTY	나스닥 100 커버드콜	6	n/a	-0.2	-11.2	-10.7	-10.7



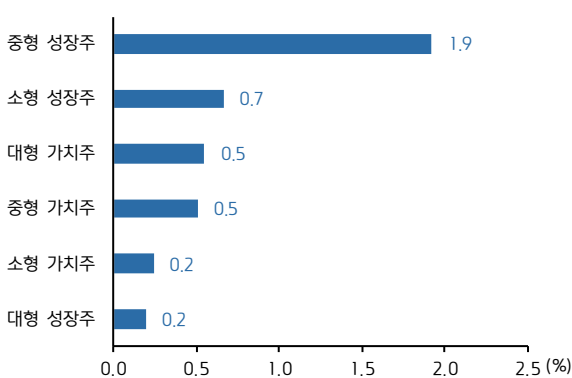
(미국) GICS 섹터별 ETF 주간 수익률



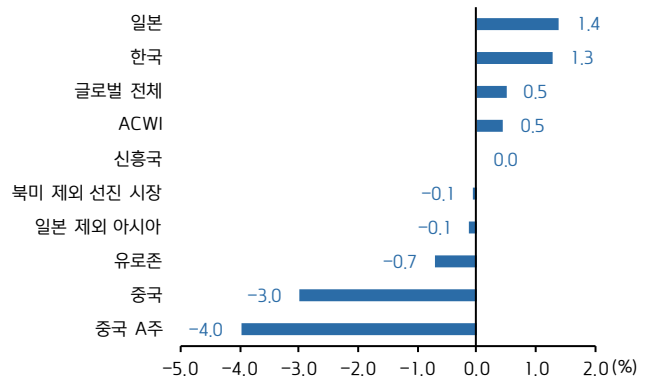
(미국) 전략 Factor별 ETF 주간 수익률



(미국) 사이즈-스타일별 ETF 주간 수익률



미국 외 지역별 ETF 주간 수익률



자료: Bloomberg, 키움증권 리서치, 주) 2025.3.14 ~ 2025.3.21, 평균거래량 n/a 인 종목은 상장 후 3개월 미만

ETF Screener : Weekly Fund Flows

글로벌 ETF 주간 Top Inflows (절대규모)

티커	ETF 명	자산군	투자대상	AUM (\$mIn)	자금순유입 (\$mIn)	유입강도 (%)	펀드플로우 (→)
IVV	iShares Core S&P 500 ETF	주식	S&P 500	563,039	17,338	3.2	
VOO	Vanguard S&P 500 ETF	주식	S&P 500	620,043	16,353	2.7	
SCHD	Schwab US Dividend Equity ETF	주식	美 배당성장주	69,884	7,839	11.4	
VTV	Vanguard Value ETF	주식	美 대형 가치주	136,430	3,881	2.9	
VYM	Vanguard High Dividend Yield ETF	주식	美 고배당주	62,621	3,619	6.1	
VO	Vanguard Mid-Cap ETF	주식	美 중형주·저변동성	76,150	3,590	5.0	
RDVY	First Trust Rising Dividend Achievers ETF	주식	美 배당성장주	13,312	3,031	22.9	
VIG	Vanguard Dividend Appreciation ETF	주식	美 배당성장주	87,737	2,924	3.4	
VUG	Vanguard Growth ETF	주식	美 성장주	148,221	2,647	1.8	
DVY	iShares Select Dividend ETF	주식	美 배당주·푹옵션 매도	22,033	2,441	12.4	

글로벌 ETF 주간 Top Outflows (절대규모)

티커	ETF 명	자산군	투자대상	AUM (\$mIn)	자금순유입 (\$mIn)	유출강도 (%)	펀드플로우 (→)
SPY	SPDR S&P 500 ETF Trust	주식	S&P 500	584,696	-22,223	-3.7	
GOVT	iShares U.S. Treasury Bond ETF	채권	美 국채종합	27,328	-1,232	-4.3	
DIA	SPDR Dow Jones Industrial Average ETF Trust	주식	다우존스산업평균지수	36,273	-1,220	-3.3	
LQD	iShares iBoxx \$ Investment Grade Corporate Bond ETF	채권	美 투자등급 회사채	29,811	-675	-2.2	
VMBS	Vanguard Mortgage-Backed Securities ETF	채권	美 MBS	19,356	-580	-2.9	
XLI	Industrial Select Sector SPDR Fund	주식	美 산업재	19,643	-552	-2.7	
VGIT	Vanguard Intermediate-Term Treasury ETF	채권	美 국채 (3-10Y)	31,075	-551	-1.8	
EFAV	iShares MSCI EAFE Min Vol Factor ETF	주식	EAFE 저변동성	4,703	-525	-10.1	
EFG	iShares MSCI EAFE Growth ETF	주식	미국 외 선진시장	12,788	-417	-3.1	
VCSH	Vanguard Short-Term Corporate Bond ETF	채권	美 단기 회사채	34,107	-330	-1.0	

자료: Bloomberg, 키움증권 리서치, 주) 2025.3.14 ~ 2025.3.21, 모든 ETF는 미국 상장, AUM \$1억/거래량 5만 주 이상, Leveraged/Inverse 제외

국내 ETF Screener

국내 ETF 주간 수익률 상위 Top10

티커	ETF 명	자산군	투자대상	AUM (억원)	Avg.Vol (1,000)	Return (%)			
						1W	1M	6M	1Y
0002C0	에셋플러스 인도일등기업포커스 20 액티브	주식	인도 일등기업	84	20	+9.1	n/a	n/a	n/a
497780	KoAct 미국천연가스인프라액티브	주식	美 천연가스 인프라	250	180	+8.3	-0.2	n/a	n/a
487910	ACE 인도컨슈머파워액티브	주식	인도 소비자	525	70	+8.2	+7.7	-9.1	n/a
0007G0	PLUS 글로벌원자력밸류체인	주식	글로벌 원자력	98	77	+8.1	-4.1	n/a	n/a
494220	UNICORN SK 하이닉스밸류체인액티브	주식	SK 하이닉스 밸류체인	164	62	+7.4	-1.1	n/a	n/a
474800	KIWOOM 미국원유에너지기업	주식	美 원유 기업	81	40	+7.3	+1.6	+15.8	+12.7
469150	ACE AI 반도체포커스	주식	AI 반도체	272	20	+7.1	-1.6	+10.8	-1.7
479730	TIGER 인도빌리언컨슈머	주식	인도 소비자	477	168	+7.1	+2.6	-12.9	n/a
474590	WON 반도체밸류체인액티브	주식	반도체 밸류체인	1,336	101	+6.6	+1.3	+12.8	-15.7
218420	KODEX 미국 S&P500 에너지(합성)	주식	美 S&P500 에너지	354	64	+6.6	+2.5	+14.8	+10.7

국내 ETF 주간 수익률 하위 Top10

티커	ETF 명	자산군	투자대상	AUM (억원)	Avg.Vol (1,000)	Return (%)			
						1W	1M	6M	1Y
261070	TIGER 코스닥 150 바이오테크	주식	코스닥 바이오테크	208	56	-10.0	-11.7	-9.5	+2.2
256440	ACE 인도네시아 MSCI(합성)	주식	MSCI 인도네시아	71	5	-6.2	-10.3	-26.5	-24.9
428510	KODEX 차이나 AI 테크액티브	주식	中 AI 테크	273	22	-5.8	-3.2	+38.9	+38.5
469070	RISE AI&로봇	주식	AI & 로봇	69	3	-5.8	-15.7	+16.1	-20.4
253280	RISE 헬스케어	주식	헬스케어	724.7	296	-5.5	-7.7	-12.9	-7.2
415760	SOL 차이나육성산업액티브(합성)	주식	中 육성산업	69	4	-5.1	-4.3	+70.1	+39.4
421320	PLUS 우주항공&UAM	주식	우주항공 & UAM	95	16	-5.1	-2.1	+32.6	+40.4
0000Z0	RISE 바이오 TOP10 액티브	주식	바이오	357	92	-5.0	-4.5	n/a	n/a
487240	KODEX AI 전력핵심설비	주식	AI 전력설비	132	133	-5.0	-13.7	+15.7	n/a
491820	HANARO 전력설비투자	주식	전력설비	1,299	1,523	-4.8	-13.5	n/a	n/a

국내 ETF 주간 자금유입 Top10

티커	ETF 명	자산군	투자대상	AUM (억원)	유입액 (억원)	유입강도 (%)	펀드플로우 (→)
138520	미래에셋 TIGER 삼성그룹	주식	삼성 그룹	1,926	1,264	221.6%	
114100	KBRISE 국고채 3년	채권	국고채 3년물	1,469	999	212.6%	
371160	미래에셋 TIGER 차이나항셴테크	주식	中 항셴테크	10,175	982	10.3%	
457480	한국투자 ACE 테슬라밸류체인액티브	주식	테슬라 밸류체인	8,499	641	8.0%	
229200	삼성 KODEX 코스닥 150	주식	코스닥 150	9,838	560	5.9%	
411060	한국투자 ACEKRX 금현물특별자산	대체	금 현물	11,477	538	5.0%	
395170	삼성 KODEX Top10 동일가중	주식	시총 상위 Top 10	514	469	1,073.9%	
292150	미래에셋 TIGERTOP10	주식	시총 상위 Top 10	8,440	450	6.0%	
458730	미래에셋 TIGER 미국배당다우존스	주식	美 다우존스	20,354	445	2.3%	
379810	삼성 KODEX 미국나스닥 100	주식	美 나스닥 100	21,205	418	2.1%	

국내 ETF 주간 자금유출 Top10

티커	ETF 명	자산군	투자대상	AUM (억원)	유출액 (억원)	유출강도 (%)	펀드플로우 (→)
488770	삼성 KODEX 머니마켓액티브	채권	MMF	53,192	-1,579	-2.9%	
310970	미래에셋 TIGERMSCIKOREATotalReturn	주식	MSCI 한국	21,106	-734	-3.5%	
459580	삼성 KODEXCD 금리액티브(합성)	기타	CD 금리	89,076	-620	-0.7%	
278530	삼성 KODEX200TotalReturn	주식	코스피 200	24,174	-556	-2.3%	
439870	삼성 KODEX 국고채 30년액티브	채권	국고채 30년물	5,023	-520	-9.4%	
214980	삼성 KODEX 단기채권 PLUS	채권	단기 채권	16,556	-488	-2.9%	
357870	미래에셋 TIGERCDCD 금리투자 KIS 특별자산(합성)	기타	CD 금리	52,229	-486	-0.9%	
385550	KBRISE 단기채권알파액티브	채권	단기 채권	1,021	-447	-30.4%	
449170	미래에셋 TIGERKOFRCOFR 금리액티브(합성)	기타	KOFR 금리	31,206	-437	-1.4%	
456610	미래에셋 TIGER 미국달러 SOFR 금리액티브특별자산(합성)	기타	SOFR 금리	5,531	-250	-4.4%	

자료: 펀드닥터, 키움증권 리서치, 주) 2025.3.14 ~ 2025.3.21, Leverage/Inverse 제외

Compliance Notice

- 당사는 동 자료를 기관투자자 또는 제 3자에게 사전 제공한 사실이 없습니다.
- 동 자료에 게시된 내용들은 본인의 의견을 정확하게 반영하고 있으며, 외부의 부당한 압력이나 간섭없이 작성되었음을 확인합니다.

고지사항

- 본 조사분석자료는 당사의 리서치센터가 신뢰할 수 있는 자료 및 정보로부터 얻은 것이나, 당사가 그 정확성이나 완전성을 보장할 수 없고, 통지 없이 의견이 변경될 수 있습니다.
- 본 조사분석자료는 유가증권 투자를 위한 정보제공을 목적으로 당사 고객에게 배포되는 참고자료로서, 유가증권의 종류, 종목, 매매의 구분과 방법 등에 관한 의사결정은 전적으로 투자자 자신의 판단과 책임하에 이루어져야 하며, 당사는 본 자료의 내용에 의거하여 행해진 일체의 투자행위 결과에 대하여 어떠한 책임도 지지 않으며 법적 분쟁에서 증거로 사용 될 수 없습니다.
- 본 조사 분석자료를 무단으로 인용, 복제, 전시, 배포, 전송, 편집, 번역, 출판하는 등의 방법으로 저작권을 침해하는 경우에는 관련법에 의하여 민·형사상 책임을 지게 됩니다.