

KIWOOM ETF WEEKLY



키움증권 리서치센터 글로벌리서치팀

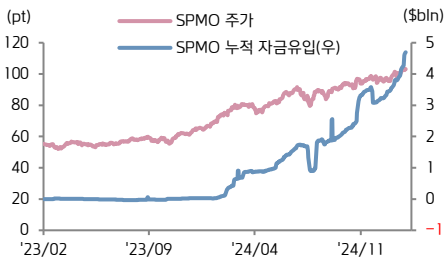
I Global ETF 김진영 jykim@kiwoom.com

RA 조호준 hojun.cho@kiwoom.com



ETF

ETF of the Week



모멘텀 팩터 ETF 로 자금유입

Weekly Event

중앙은행

미국 1월 FOMC 회의록, 한국 금융통화위원회 (2/25)

미국 경제지표

2월 뉴욕제조업지수, NAHB 주택시장지수 (2/18), 1월 주택착공건수 (2/19), 2월 필라델피아 연은 제조업활동지수, 1월 경기선행지수 (2/20), 1월 기준주택판매, 2월 미시간대 소비자기대지수, 2월 미시간대 기대인플레이션 (2/21)

주요국 경제지표

유로존 12월 무역수지, 일본 12월 산업생산 (2/17), 유로존 2월 ZEW 경기전망, 프랑스 1월 CPI (2/18), 영국 1월 CPI, 일본 1월 무역수지, 한국 2월 소비자심리지수 (2/19), 독일 1월 PPI, 한국 1월 수출입물가 (2/20), 유로존 2월 제조업 PMI, 일본 1월 근원 CPI (2/21)

주요 이벤트

미국 대통령의 날 휴장 (2/17), 미국 옵션 만기일 (2/21)

실적

BHP 그룹, 트랜스오션, 뉴로진, 엑스트로텍 (2/17), 아리스타 네트워크, 메드트로닉, 케이먼스 디자인, 시스템즈, 옥시덴털 페트콜리엄, 바이두 (2/18), 애플로그 디바이시스, 카르바나, 토스트, 웨스닷컴 (2/19), 월마트, 알리바바, 부킹 홀딩스, 라이브 네이션 엔터테인먼트(2/20), 유니타이드 스테이트츠 셀룰러, 텔레폰 엔드 데이터 시스템즈 (2/21)

* 경제지표 및 이벤트 날짜는 현지시간 기준

글로벌 ETF 주간 수익률 Top 10 (Leverage/Inverse 제외)

티커	ETF 명	자산군	투자대상	AUM (\$mln)	Avg.Vol (1,000)	Return (%)			
						1W	1M	YTD	1Y
UNG	United States Natural Gas Fund LP	대체	천연가스	739	9,703	+12.4	+7.9	+16.9	+32.7
KWEB	KraneShares CSI China Internet ETF	주식	중 기술주	7,091	19,391	+10.0	+29.8	+21.9	+46.4
ARKG	ARK Genomic Revolution ETF	주식	유전공학	1,187	3,064	+9.0	+20.3	+25.0	-7.7
CQQQ	Invesco China Technology ETF	주식	중 기술주	804	288	+8.9	+28.6	+20.2	+54.3
UNL	United States 12 Month Natural Gas Fund LP	대체	천연가스	17	91	+7.7	+6.9	+13.1	+26.4
MCHI	iShares MSCI China ETF	주식	중 대형주	5,562	2,963	+7.5	+21.9	+14.1	+43.3
PGJ	Invesco Golden Dragon China ETF	주식	중 ADR	152	69	+7.2	+23.8	+16.3	+31.7
FXI	iShares China Large-Cap ETF	주식	중 대형주	7,782	42,667	+7.1	+21.7	+15.1	+56.7
FFTY	Innovator IBD 50 ETF	주식	美 성장주	78	152	+7.0	+18.6	+18.1	+24.3
ARKK	ARK Innovation ETF	주식	美 혁신기술주	6,664	8,719	+6.8	+18.2	+18.1	+29.8

자료: ETF DB, 키움증권 리서치, 주) 2025.2.7 ~ 2025.2.14, 모든 ETF는 미국 상장, 거래량 5만 주 이상

글로벌 ETF 주간 수익률 Top 10 (Leverage/Inverse)

티커	ETF 명	자산군	투자대상	AUM (\$mln)	Avg.Vol (1,000)	Return (%)			
						1W	1M	YTD	1Y
BABX	GraniteShares 2x Long BABA Daily ETF	주식	알리바바	102	580	+43.5	+132.1	+108.5	+134.4
BOIL	ProShares Ultra Bloomberg Natural Gas	대체	천연가스	298	3,612	+23.8	+11.8	+32.7	+6.8
YINN	Direxion Daily FTSE China Bull 3X Shares	주식	중 대형주	2,076	7,057	+21.3	+74.6	+46.1	+149.0
CWEB	Direxion Daily CSI China Internet Index Bull 2x Shares	주식	중 인터넷	382	704	+20.0	+64.6	+44.8	+71.5
AAPB	GraniteShares 2x Long AAPL Daily ETF	주식	애플	21	155	+15.2	+7.4	-6.3	+53.3
AAPU	Direxion Daily AAPL Bull 2X Shares	주식	애플	124	1,073	+15.2	+6.9	-6.7	+59.7
KORU	Direxion MSCI Daily South Korea Bull 3X Shares	주식	한국 중대형주	92	410	+14.4	+16.1	+32.9	-30.8
NVDL	GraniteShares 2x Long NVDA Daily ETF	주식	엔비디아	5,023	21,062	+13.6	+0.2	-2.6	+126.5
TARK	AXS 2X Innovation ETF Fund	주식	ARKK	60	68	+13.2	+37.1	+35.6	+37.4
MEXX	Direxion Daily MSCI Mexico Bull 3X Shares	주식	MSCI 멕시코	21	188	+11.4	+33.4	+37.3	-61.5

자료: ETF DB, 키움증권 리서치, 주) 2025.2.7 ~ 2025.2.14, 모든 ETF는 미국 상장, 거래량 5만 주 이상

Weekly Issues & Comments

▶ 주간 글로벌 ETF 동향

- 지난 주 美 3대 지수/ETF는 상승 마감 (SPY +1.5%, QQQ +2.9%, DIA +0.6%, IWM 0.0%). 주 중 美 CPI 상승과 트럼프 관세 불확실성에도 불구하고, 주 후반 트럼프의 러-우 전쟁 종전 협상 발언과 소매판에 둔화, 트럼프 상호관계 관련한 협상 여지 확인 등에 국제금리 하락하며 나스닥 중심 상승폭 확대. CPI의 경우 추세적이기보다 계절적 요인에 의한 상승일 것이라는 분석에 무게 실리며 추가 하락은 제한적, 이번 주에도 트럼프 관세를 둘러싼 뉴스 플로우와 1월 FOMC 의사록 및 연준 위원들 발언, 독일 조기총선 등 이벤트에 주목. 상호관계 시행이 4월로 지연 예고된 점은 긍정적이나 트럼프 발언 때마다 변동성을 재차 높아질 수 있음. 또한 종전 기대감으로 지난주 강세 나타난 유럽 증시의 흐름에도 주목
- GICS 기준 헬스케어를 제외한 전 업종 강세 마감한 가운데 IT(XLK +3.1%), 커뮤니케이션서비스(XLC +2.5%), 원자재(XLB +1.8%), 에너지(XLE 1.7%) 등 상승 두드러짐. 테마 ETF 중에서는 천연가스(UNG +12.4%), 중국 IT/플랫폼(KWEB +10.0%, CQQQ +8.9%), 중국 주식(MCHI +7.5%, PGJ +7.2%), 혁신기술(ARKK +6.8%), 데이터센터(DTCR +6.2%), 유럽 주식(EWN +6.1%, EPOL +6.1%), 핀테크(ARKF +5.7%, FEZ +4.9%), 탄소배출권(KCCA +4.8%), 사이버보안(BUG +4.8%), 인공지능(AIQ +3.9%), 인터넷(ARKW +3.8%), 메타버스(METV +3.7%) 등 강세

▶ 신규 상장 원료/예정 ETF

- 12일(현지시간) Direxion, AMD를 기초자산으로 한 신규 단일종목(Single-Stock) ETF 2종 출시. Direxion Daily AMD Bull 2X Shares(AMJU)는 AMD 일일 수익률의 200%를 목표로 하는 레버리지 ETF. Direxion Daily AMD Bear 1X Shares(AMDD)는 AMD 일일 수익률의 -100%를 추종하는 인버스 ETF
- 13일(현지시간) Defiance ETFs에서 Battleshares TSLA vs F ETF 출시. 테슬라(TSLA.O)에 대한 레버리지 롱 포지션과 포드(F.N)에 대한 숏 포지션을 결합. '페어 트레이드'라고도 불리는, 두 종목을 조합하여 상반된 방향성에 베팅하는 최초의 ETF로서 기존 레버리지 단일 종목 ETF와 차별화
- 18일 국내 증시에 KB, 한국, 신한, 미래자산이 발행한 5종 ETF 출시 예정. 'RISE 미국은행 TOP10' ETF는 미국 상업-투자은행 관련 시가총액 상위 10개 종목에 투자. 'RISE 테슬라미국채타겟커버드콜환합(합성)'은 테슬라 주식과 미국 장기국채를 30:70 비율로 혼합하고, 테슬라 콜옵션과 미국채 ETF 콜옵션을 각각 매도해 프리미엄을 얻는 월분배형 상품. 'TIGER 미국소비트렌드액티브'는 미국 소비재 관련 기업 주식에 투자. 액티브 운용 전략으로서 브랜드 결재액, 웹사이트 방문율, 검색량 등 여러 데이터를 활용해 미국 소비 트렌드를 파악한 뒤 종목 편입 및 비중을 조정

ETF Screener : Weekly Returns

주식 ETF 주간 수익률 High & Low 10

티커	투자대상	AUM (\$mln)	Avg.Vol (1,000)	Return (%)				티커	투자대상	AUM (\$mln)	Avg.Vol (1,000)	Return (%)			
				1W	1M	YTD	1Y					1W	1M	YTD	1Y
KWEB	中 기술주	7,091	19,391	+10.0	+29.8	+21.9	+46.4	SMIN	인도 주식 (소형주)	703	282	-5.9	-8.5	-15.0	-5.4
ARKK	유전공학	1,187	3,064	+9.0	+20.3	+25.0	-7.7	URNM	우라늄 채굴	1,447	565	-5.7	-6.1	-5.4	-25.3
CQQQ	中 기술주	804	288	+8.9	+28.6	+20.2	+54.3	INQQ	인도 인터넷 주식	60	50	-4.0	-4.1	-12.5	+3.2
MCHI	中 대형주	5,562	2,963	+7.5	+21.9	+14.1	+43.3	URA	우라늄 채굴-생산	3,518	2,770	-3.7	+3.4	+4.7	-1.3
PGJ	中 ADR	152	69	+7.2	+23.8	+16.3	+31.7	YOLO	마리화나	29	78	-3.4	-3.4	-6.6	-36.4
FXI	中 대형주	7,782	42,667	+7.1	+21.7	+15.1	+56.7	NLR	우라늄 채굴 + 원자력	1,210	338	-3.2	+7.8	+9.7	+22.1
FFTY	美 성장주	78	152	+7.0	+18.6	+18.1	+24.3	AIRR	美 지역은행 & 산업재	3,611	638	-3.0	-0.2	+0.2	+26.0
ARKK	美 혁신기술주	6,664	8,719	+6.8	+18.2	+18.1	+29.8	INCO	인도 소비재	325	57	-3.0	-3.9	-7.9	-1.5
EWZS	브라질 스몰캡	118	291	+6.7	+18.6	+19.9	-15.4	EPI	인도 (대형주)	3,000	1,107	-2.6	-3.0	-7.3	-4.6
CHIQ	中 자유소비재	225	59	+6.3	+22.7	+15.6	+38.1	XAR	美 항공우주 & 방산	2,839	126	-2.5	+1.6	+1.8	+24.6

채권 ETF 주간 수익률 High & Low 10

티커	투자대상	AUM (\$mln)	Avg.Vol (1,000)	Return (%)				티커	투자대상	AUM (\$mln)	Avg.Vol (1,000)	Return (%)			
				1W	1M	YTD	1Y					1W	1M	YTD	1Y
XOVR	美 대형주	331	409	+2.4	+8.0	+8.1	+30.8	GOVZ	美 장기채 (25Y+) STRIPS	287	606	-0.5	+6.5	+2.2	-5.6
IBND	IG 회사채 (미국 외)	164	59	+1.7	+4.6	+2.2	+2.6	ZROZ	美 장기 STRIPS	1,495	495	-0.4	+6.6	+2.1	-5.5
EBND	신용국채 (현지통화)	1,842	405	+1.3	+4.3	+4.0	+3.2	FMHI	美 지방채	775	92	-0.4	+1.5	+0.8	+5.5
IGOV	선진국채 (미국 외)	468	135	+1.2	+4.9	+2.1	-0.1	CMBS	CMBS (상업용)	444	70	-0.4	+1.1	+1.0	+5.3
ICVT	전환사채	2,696	286	+1.2	+5.2	+4.7	+15.6	MMIN	IG 등급 지방채 (액티브)	478	98	-0.4	+1.6	+0.6	+2.0
EMLC	신용국채 (현지통화)	2,639	1,593	+1.1	+4.4	+3.8	+2.4	EDV	美 장기 STRIPS	3,687	1,171	-0.4	+6.4	+2.5	-2.9
FEMB	신용국채 (현지통화)	144	64	+1.1	+4.9	+4.5	+0.6	BNDX	글로벌 채권 (美 제외)	62,777	3,134	-0.3	+1.6	+0.5	+5.1
IGBH	장기 회사채(10Y+)	128	62	+1.1	+2.0	+2.2	+8.4	LTPZ	美 장기 TIPS (15Y+)	711	101	-0.2	+5.3	+3.3	+2.3
CWB	전환사채	4,419	880	+1.1	+5.0	+4.5	+14.8	NYF	뉴욕주 지방채	831	82	-0.2	+1.3	+0.5	+1.8
WIP	글로벌 TIPS (美 제외)	298	53	+1.0	+4.7	+3.0	-1.4	MMIT	美 중기 지방채 (3-10Y)	819	220	-0.2	+1.2	+0.8	+2.7

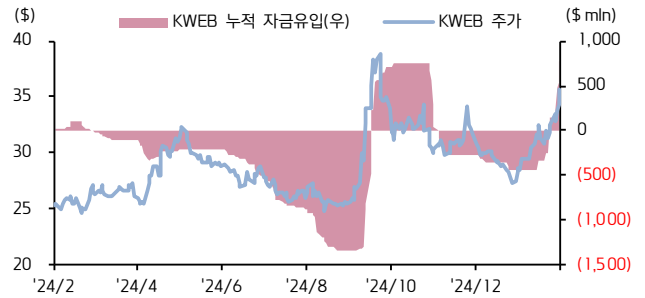
대체 ETF 주간 수익률 High & Low 10

티커	투자대상	AUM (\$mln)	Avg.Vol (1,000)	Return (%)				티커	투자대상	AUM (\$mln)	Avg.Vol (1,000)	Return (%)			
				1W	1M	YTD	1Y					1W	1M	YTD	1Y
UNG	천연가스	739	9,703	+12.4	+7.9	+16.9	+32.7	VIXY	변동성	212	1,580	-4.7	-13.6	-8.5	-28.3
UNL	천연가스	17	91	+7.7	+6.9	+13.1	+26.4	BDRY	BDI 운임지수	48	211	-3.8	-3.4	-7.2	-55.9
KCCA	美 탄소배출권	103	139	+4.8	-10.5	-13.3	-28.4	BTAL	베타 롱-숏	278	464	-2.5	-2.9	-3.4	+3.5
WEAT	밀	125	802	+3.5	+10.0	+10.0	0.0	PPIX	금리상승 헤지	197	119	-1.1	-10.3	-3.2	+6.1
BTF	가상화폐	33	50	+3.4	-5.6	-9.4	+23.8	UUP	美 달러	390	1,292	-1.1	-2.5	-1.0	+8.4
SRVR	데이터센터 REITs	417	67	+2.6	+7.9	+3.3	+10.3	USDU	美 달러	282	428	-1.0	-2.2	-1.2	+9.1
REM	주거-상업용 REITs	625	439	+2.3	+11.6	+9.0	+14.4	FXV	엔하 강세	403	155	-0.7	+3.5	+3.3	-2.0
DBA	농산물	917	406	+2.2	+5.3	+5.9	+34.5	FLSP	스타일 프리미엄	306	71	-0.6	+0.6	+0.1	+4.1
SDCI	원자재 선물	118	95	+2.2	+2.5	+7.6	+24.6	VIXM	변동성	30	140	-0.5	-3.9	+1.2	-9.5
MORT	美 모기지 리츠	306	347	+2.1	+11.5	+8.8	+15.2	KBWY	美 고배당 REITs	216	128	-0.5	+1.6	-2.4	+4.6

자료: ETF DB, 키움증권 리서치, 주) 2025.2.7 ~ 2025.2.14, 모든 ETF는 미국 상장, 거래량 5만 주 이상

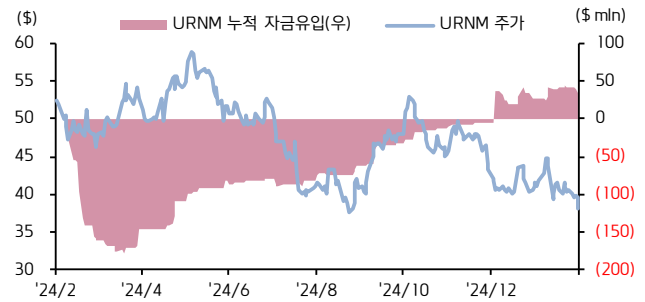
IM High ETF & 특징주

티커	투자대상	AUM (\$mln)	Avg.Vol (1,000)	Return (%)			
				1W	1M	YTD	1Y
PLTY	팔란티어	152	101	+7.5	+54.2	+30.0	+78.8
BABO	알리바바	50	45	+14.2	+33.1	+25.4	+5.6
KTEC	항셱테크	17	19	+7.8	+27.6	+24.0	+66.1
KWEB	中 기술주	7,777	19,391	+10.0	+26.3	+21.9	+41.7
CQQQ	中 기술주	868	288	+8.9	+24.4	+20.2	+54.8
FXI	中 대형주	7,942	42,667	+7.1	+19.1	+15.1	+54.6
ARKG	유전공학	1,344	3,064	+9.0	+24.6	+25.0	-4.8
FDNI	글로벌 온라인 리테일	36	10	+9.0	+25.0	+20.8	+47.8
FFTY	美 성장주	84	152	+7.0	+17.4	+18.0	+24.2
PGJ	中 ADR	157	69	+7.2	+21.1	+16.2	+26.2

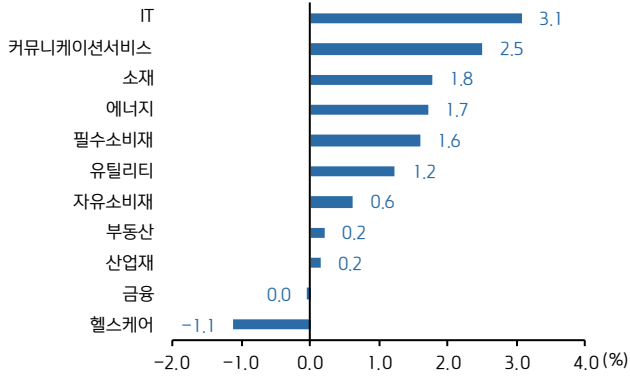


IM Lows ETF & 특징주

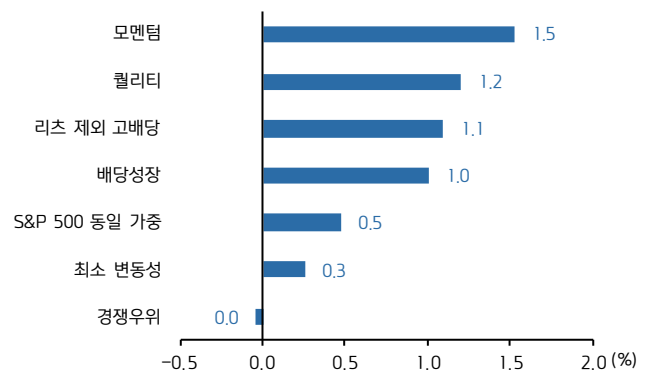
티커	투자대상	AUM (\$mln)	Avg.Vol (1,000)	Return (%)			
				1W	1M	YTD	1Y
MRNY	모더나 커버드콜	72	979	+2.5	-11.9	-31.0	-79.4
URNJ	우라늄 채굴 기업	235	244	-7.3	-9.0	-3.4	-33.4
DIPS	엔비디아 인버스	10	56	-5.7	-11.1	-13.0	-45.2
URNM	우라늄 채굴	1,389	565	-5.7	-6.9	-5.4	-27.8
AIYY	C3.ai 커버드콜	110	611	-9.8	-9.5	-16.7	-59.2
SQY	스퀘어 커버드콜	86	129	-5.2	-7.2	-9.8	-22.0
SMIN	인도 주식 (소형주)	643	282	-5.9	-9.4	-15.0	-10.4
GLIN	인도 성장주	133	24	-4.7	-9.5	-14.9	-11.5
COAL	글로벌 석탄 채굴	10	8	-2.8	-6.7	-8.8	-20.1
MISL	우주항공 & 방산	126	33	-3.5	-3.5	-1.3	+16.4



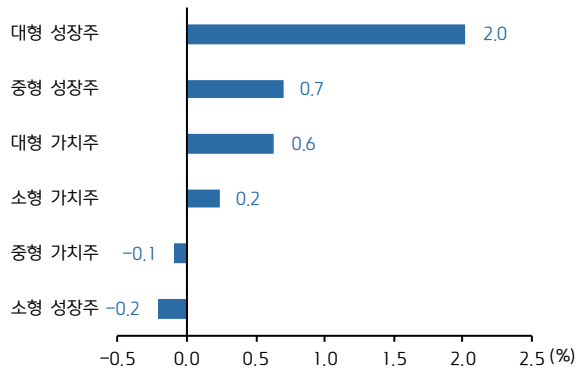
(미국) GICS 섹터별 ETF 주간 수익률



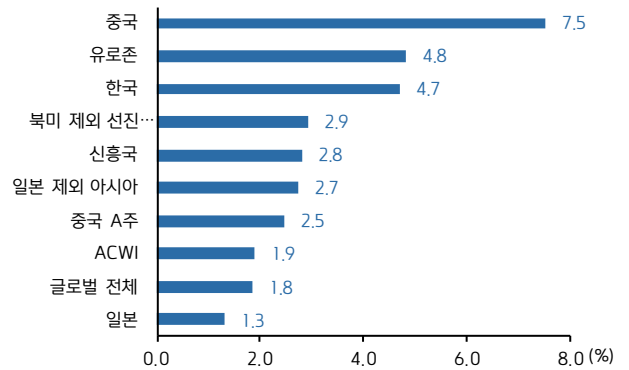
(미국) 전략 Factor별 ETF 주간 수익률



(미국) 사이즈-스타일별 ETF 주간 수익률



미국 외 지역별 ETF 주간 수익률



자료: Bloomberg, 키움증권 리서치, 주) 2025.2.7 ~ 2025.2.14, 평균거래량 n/a 인 종목은 상장 후 3개월 미만

ETF Screener : Weekly Fund Flows

글로벌 ETF 주간 Top Inflows (절대규모)

티커	ETF 명	자산군	투자대상	AUM (\$mln)	자금순유입 (\$mln)	유입강도 (%)	펀드플로우 (→)
JPST	JPMorgan Ultra-Short Income ETF	채권	美 초단기 채권	30,563	1,304	4.5	
DFUS	Dimensional US Equity Market ETF	주식	미국 주식	14,545	1,017	7.6	
JAAA	Janus Henderson AAA CLO ETF	채권	美 CLOs	21,247	864	4.2	
DIA	SPDR Dow Jones Industrial Average ETF Trust	주식	다우존스산업평균지수	39,003	821	2.1	
TLT	iShares 20+ Year Treasury Bond ETF	채권	美 장기국채 (20Y+)	53,116	793	1.5	
SGOV	iShares 0-3 Month Treasury Bond ETF	채권	美 단기채권 (0-3Y)	33,979	718	2.2	
VTI	Vanguard Total Stock Market ETF	주식	미국 상장 전체	481,073	667	0.1	
LQD	iShares iBoxx \$ Investment Grade Corporate Bond ETF	채권	美 투자등급 회사채	31,166	643	2.1	
VTIP	Vanguard Short-Term Inflation-Protected Securities ETF	채권	TIPS (0-5Y)	12,964	618	5.0	
DFAI	Dimensional International Core Equity Market ETF	주식	글로벌 주식	8,647	606	7.7	

글로벌 ETF 주간 Top Outflows (절대규모)

티커	ETF 명	자산군	투자대상	AUM (\$mln)	자금순유입 (\$mln)	유출강도 (%)	펀드플로우 (→)
SPY	SPDR S&P 500 ETF Trust	주식	S&P 500	630,297	-2,953	-0.5	
IJH	iShares Core S&P Mid-Cap ETF	주식	美 중 소형주	97,486	-924	-0.9	
XMMO	Invesco S&P MidCap Momentum ET	주식	美 중형주 모멘텀	3,956	-672	-14.3	
ITB	iShares U.S. Home Construction ETF	주식	美 주택 건설	2,619	-630	-19.5	
HYG	iShares iBoxx \$ High Yield Corporate Bond ETF	채권	美 하이일드채	14,381	-619	-4.2	
VTEB	Vanguard Tax-Exempt Bond Index ETF	채권	美 지방채	35,817	-504	-1.4	
QQQ	Invesco QQQ Trust Series 1	주식	나스닥 100	338,577	-497	-0.2	
XLF	Financial Select Sector SPDR Fund	주식	美 금융주	54,291	-388	-0.7	
IUSG	iShares Core S&P U.S. Growth ETF	주식	美 성장주	21,710	-384	-1.8	
GOVT	iShares U.S. Treasury Bond ETF	채권	美 국채종합	29,503	-379	-1.3	

자료: Bloomberg, 키움증권 리서치, 주) 2025.2.7 ~ 2025.2.14, 모든 ETF는 미국 상장. AUM \$1억/거래량 5만 주 이상, Leveraged/Inverse 제외

국내 ETF Screener

국내 ETF 주간 수익률 상위 Top10

티커	ETF 명	자산군	투자대상	AUM (억원)	Avg.Vol (1,000)	Return (%)			
						1W	1M	6M	1Y
000010	PLUS 한화그룹주	주식	한화그룹주	391	329	+22.6	+35.3	n/a	n/a
449450	PLUS K 방산	주식	방산	3,480	720	+17.9	+35.5	+55.2	+127.4
421320	PLUS 우주항공&UAM	주식	우주항공 & UAM	390	83	+15.9	+24.2	+29.6	+47.9
463250	TIGER 우주방산	주식	우주 & 방산	490	154	+13.9	+26.2	+38.6	+37.2
490480	SOL K 방산	주식	방산	286	190	+12.6	+28.5	n/a	n/a
411060	ACE KRX 금현물	원자재	금 현물	10,252	767	+12.6	+26.6	+50.2	+90.3
457990	PLUS 태양광&ESS	주식	태양광 & ESS	62	5	+10.1	+17.1	+13.5	+48.2
000500	SOL 전고체배터리&실리콘음극재	주식	전고체배터리 & 실리콘음극재	96	160	+10.0	+2.4	n/a	n/a
367770	RISE 수소경제테마	주식	수소	2,271	33	+9.6	+10.1	+9.3	+9.6
482030	KoAct 테크핵심소재공급망액티브	주식	테크 소재	28	8	+9.2	+8.2	-9.8	n/a

국내 ETF 주간 수익률 하위 Top10

티커	ETF 명	자산군	투자대상	AUM (억원)	Avg.Vol (1,000)	Return (%)			
						1W	1M	6M	1Y
157490	TIGER 소프트웨어	주식	소프트웨어	1,228	156	-7.2	+3.6	+8.3	-10.4
365000	TIGER 인터넷 TOP10	주식	인터넷	590	279	-5.9	+17.0	+28.9	+10.7
487910	ACE 인도컴슈머퍼워펙티브	주식	인도 소비자	511	89	-5.8	-10.9	n/a	n/a
266360	KODEX 미디어&엔터테인먼트	주식	미디어 & 엔터	434	68	-5.6	+3.3	+10.3	-4.9
315270	TIGER 200 커뮤니케이션서비스	주식	통신서비스	56	2	-5.1	+3.0	+13.0	+3.2
476070	KODEX 글로벌비만치료제 TOP2 Plus	주식	글로벌 비만치료제	760	81	-4.7	+0.4	-16.5	+6.2
479730	TIGER 인도발리언컨슈머	주식	인도 소비자	1,360	111	-4.6	-4.4	-9.4	n/a
487920	ACE 인도시장대표 BIG5 그룹액티브	주식	인도 대형 그룹주	360	76	-4.6	-5.6	n/a	n/a
400570	KODEX 유럽탄소배출권선물 ICE(H)	기타	유럽 탄소배출권 선물	386	30	-4.3	+1.6	+4.4	+30.8
498270	KIWOOM 미국양자컴퓨팅	주식	美 양자컴퓨팅	1,475	1,235	-4.2	+6.1	n/a	n/a

국내 ETF 주간 자금유입 Top10

티커	ETF 명	자산군	투자대상	AUM (억원)	유입액 (억원)	유입강도 (%)	펀드플로우 (→)
488770	KODEX 머니마켓액티브	채권	MMF	49,791	1,393	2.9%	
379800	KODEX 미국 S&P500	주식	S&P 500	39,845	1,309	3.4%	
102110	TIGER200	주식	코스피 200	21,021	1,249	6.5%	
357870	TIGERCD 금리투자 KIS 특별자산(합성)	기타	CD 금리	60,670	1,006	1.7%	
360750	TIGER 미국 S&P500	주식	S&P 500	80,703	984	1.2%	
105190	ACE200	주식	코스피 200	4,808	980	26.5%	
423160	KODEXKOFr 금리액티브특별자산(합성)	기타	KOFr 금리	44,292	889	2.0%	
273130	KODEX 종합채권(AA-이상)액티브	채권	채권 종합	29,924	881	3.0%	
481180	SOL 미국 AI 소프트웨어	주식	美 AI 소프트웨어	2,820	643	30.4%	
360200	ACE 미국 S&P500	주식	S&P 500	19,097	574	3.1%	

국내 ETF 주간 자금유출 Top10

티커	ETF 명	자산군	투자대상	AUM (억원)	유출액 (억원)	유출강도 (%)	펀드플로우 (→)
455890	RISE 머니마켓액티브	채권	MMF	25,432	-1,526	-5.7%	
449170	TIGERKOFr 금리액티브(합성)	기타	KOFr 금리	33,619	-928	-2.7%	
458730	TIGER 미국배당다우존스	주식	다우존스	21,397	-518	-2.4%	
371460	TIGER 차이나전기차 SOLACTIVE	주식	中 전기차	18,690	-284	-1.6%	
229200	KODEX 코스닥 150	주식	코스닥 150	12,659	-280	-2.2%	
477050	PLUS 머니마켓액티브	채권	MMF	3,464	-243	-6.6%	
148020	RISE200	주식	코스피 200	10,656	-238	-2.2%	
272580	TIGER 단기채권액티브	채권	단기채권	4,987	-229	-4.4%	
278530	KODEX200TotalReturn	주식	코스피 200	23,882	-212	-0.9%	
190620	한국투자 ACE 단기자금	채권	단기 통안채	1,300	-203	-13.5%	

자료: 펀드닥터, 키움증권 리서치, 주) 2025.2.7 ~ 2025.2.14, Leverage/Inverse 제외

Compliance Notice

- 당사는 동 자료를 기관투자자 또는 제 3자에게 사전 제공한 사실이 없습니다.
- 동 자료에 게시된 내용들은 본인의 의견을 정확하게 반영하고 있으며, 외부의 부당한 압력이나 간섭없이 작성되었음을 확인합니다.

고지사항

- 본 조사분석자료는 당사의 리서치센터가 신뢰할 수 있는 자료 및 정보로부터 얻은 것이나, 당사가 그 정확성이나 완전성을 보장할 수 없고, 통지 없이 의견이 변경될 수 있습니다.
- 본 조사분석자료는 유가증권 투자를 위한 정보제공을 목적으로 당사 고객에게 배포되는 참고자료로서, 유가증권의 종류, 종목, 매매의 구분과 방법 등에 관한 의사결정은 전적으로 투자자 자신의 판단과 책임하에 이루어져야 하며, 당사는 본 자료의 내용에 의거하여 행해진 일체의 투자행위 결과에 대하여 어떠한 책임도 지지 않으며 법적 분쟁에서 증거로 사용 될 수 없습니다.
- 본 조사 분석자료를 무단으로 인용, 복제, 전시, 배포, 전송, 편집, 번역, 출판하는 등의 방법으로 저작권을 침해하는 경우에는 관련법에 의하여 민·형사상 책임을 지게 됩니다.