

일본 마켓 레이더 Daily



[대신증권 글로벌전략팀] Global Strategist 문남중, 문건우 RA

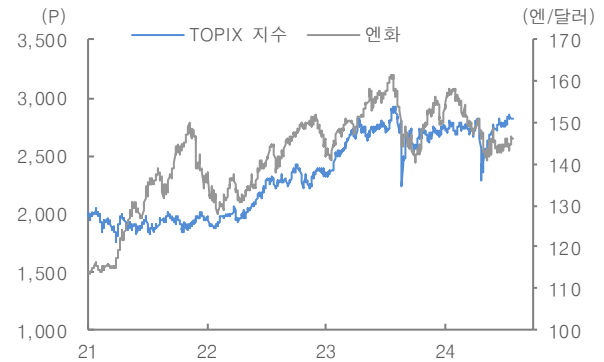
일본 금융 시장 동향

일본 증시·외환·상품·채권 동향

일본 증시	종가(P)	등락폭(P)	등락률(%)
TOPIX 지수	2,812.34	-15.82 ▼	-0.56 ▼
Nikkei225 지수	39,646.36	-174.92 ▼	-0.44 ▼
JPX Prime 150 지수	1,228.11	-8.68 ▼	-0.70 ▼
Nikkei Volatility 지수	22.69	-0.91 ▼	-3.86 ▼
외환 및 상품시장	값	등락폭(P)	등락률(%)
엔/달러	146.21	-0.10 ▼	-0.07 ▼
달러인덱스	97.58	0.02 ▲	0.02 ▲
WTI(\$/배럴)	66.57	-1.81 ▼	-2.65 ▼
BDI(P)	1,465.00	34.00 ▲	2.38 ▲
금(\$/온스)	3,325.47	12.12 ▲	0.37 ▲
일본 채권	값	등락폭(P)	등락률(%)
일본국채(2년)	0.7560	0.000 -	0.00 -
일본국채(10년)	1.4950	-0.009 ▼	-0.60 ▼

자료: Refinitiv, 대신증권 Research Center

TOPIX 지수와 엔/달러 환율



전일 주요 이슈 / 뉴스

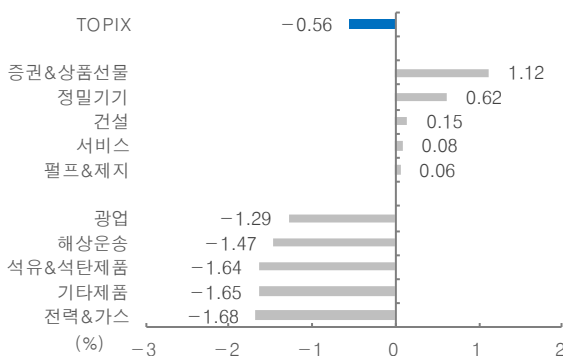
일본 6월 기업물가지수 +2.9% YoY, 전월치 하회

7.10 일 일본은행(BOJ)에 따르면 6월 기업물가지수가 전 126.2로 전년동월대비 2.9% 상승했다고 발표. 전월(5월) 3.3%대비 -0.4%p 하락한 수치로 3개월 연속 둔화세 지속. 농림수산물(+43.9%), 전기·도시가스·수도(+3.5%), 금속제품(4.0%) 등이 상승세를 기록

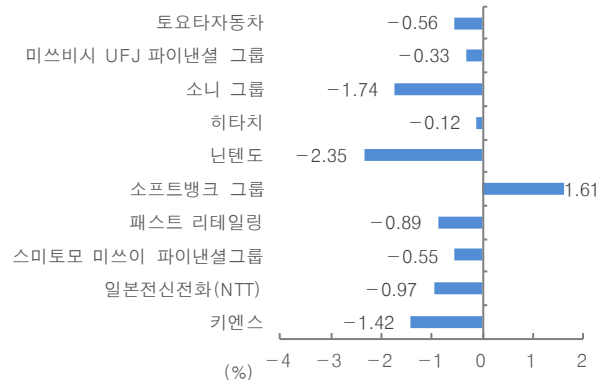
한국 7월 금융통화위원회 기준금리 2.50% 동결

7.10 일 한국은행(BOK) 7월 금융통화위원회 회의 결과 기준금리 2.50% 동결 발표. 1) 통상정책 불확실성, 2) 가계대출 확대, 3) 주택가격 인상에 대처하기 위한 동결에 해당. 다만 경기 둔화 우려에 따라 물가 및 금융 상황 등을 점검하며 추가적인 금리 인하 가능성 존재

전일 TOPIX 업종별 등락률(%)



전일 Nikkei225 시가총액 상위 10 종목 등락률(%)



자료: Refinitiv, 대신증권 Research Center

전일 Nikkei225 주요 종목 변동

구분	순위	종목명	섹터	현재가 (JPY)	시가총액 (Mn USD)	상승률(%)			12 FWD Valuation	
						전일	1 주	3 개월	PER	PBR
상승률 상위	1	디스코 (6146)	IT	43,010.0	31,884.9	4.2	3.8	55.9	35.0	7.9
	2	소시오텍스트 (6526)	IT	2,669.5	3,282.9	3.5	-3.2	68.3	29.3	3.3
	3	베이커런트 컨설팅 (6532)	산업재	7,958.0	8,455.6	3.5	9.1	17.8	28.9	9.7
	4	라쿠텐 그룹 (4755)	자유소비재	808.5	11,959.1	3.2	3.9	2.4	-66.6	1.8
	5	호야 (7741)	헬스케어	17,780.0	41,710.1	3.2	5.0	14.0	26.0	5.8
	6	쇼와전공 (4004)	소재	3,498.0	4,422.0	2.5	3.4	32.9	12.0	1.0
	7	어드반테스트 (6857)	IT	11,245.0	58,901.8	2.4	6.8	90.5	36.0	12.2
	8	에바라제작소 (6361)	산업재	2,776.5	8,773.6	1.8	1.4	32.7	16.3	2.4
	9	스미토모제약 (4506)	헬스케어	994.0	2,704.1	1.7	11.7	82.1	10.2	1.8
	10	소프트뱅크 그룹 (9984)	통신	10,740.0	107,939.4	1.6	0.8	58.6	36.1	1.3

구분	순위	종목명	섹터	현재가 (JPY)	시가총액 (Mn USD)	상승률(%)			12 FWD Valuation	
						전일	1 주	3 개월	PER	PBR
하락률 상위	1	니콘 (7731)	자유소비재	1,437.0	3,277.4	-5.3	-4.6	-0.5	17.6	0.7
	2	오므론 (6645)	IT	3,831.0	5,402.0	-5.2	3.4	-6.4	17.6	1.0
	3	도쿄 전력 홀딩스 (9501)	유틸리티	519.0	5,702.3	-5.1	-1.5	25.2	4.8	0.2
	4	이온 (8267)	필수소비재	4,320.0	27,403.4	-4.9	-3.0	7.7	66.4	3.6
	5	시세이도 (4911)	필수소비재	2,522.0	6,897.1	-4.3	-7.2	-0.9	38.7	1.6
	6	샤프 (6753)	자유소비재	639.3	2,842.8	-3.4	-7.3	-20.4	14.7	2.1
	7	덴츠그룹 (4324)	통신	2,962.5	5,383.6	-3.0	-5.8	1.2	13.7	1.0
	8	간사이전력 (9503)	유틸리티	1,719.5	13,107.2	-2.8	-3.6	4.2	6.7	0.6
	9	SUMCO (3436)	IT	1,151.0	2,755.6	-2.7	-0.4	31.9	966.3	0.7
	10	코니카 미놀타 (4902)	IT	442.8	1,521.8	-2.7	-8.8	5.3	9.2	0.5

자료: Refinitiv, 대신증권 Research Center

전일 일본 REIT 주요 종목 변동

구분	순위	종목명	섹터	현재가 (JPY)	시가총액 (Mn USD)	상승률(%)			배당률 (%)	거래대금 (Mn USD)
						전일	1 주	3 개월		
대표 ETF		BRJ iShares Core Japan REIT ETF (1476)	Diversified	1,856	2,688.3	0.4	0.1	5.0	4.59	1.56

상승률 상위	1	Invincible Investment REIT (8963)	Hotels	63,300	3,309.2	1.8	2.9	7.3	6.16	12.04
	2	Global One Real Estate Investment Trust (8958)	Office	139,200	950.4	1.7	3.1	16.7	4.57	3.26
	3	Japan Hotel Investment REIT (8985)	Hotels	78,100	2,721.6	1.6	3.3	12.2	5.04	8.69
	4	Nippon Hotel & Residential Investment (3472)	Hotels	74,300	158.0	1.2	8.3	13.6	4.59	0.79
	5	Japan Prime Realty Investment REIT (8955)	Diversified	95,000	2,561.2	1.1	1.1	7.8	4.09	4.93

하락률 상위	1	Nippon Prologis REIT (3283)	Logistics	79,500	4,559.8	-0.5	-1.0	0.9	3.71	10.5
	2	Takara Leben Real Estate REIT (3492)	Diversified	90,800	565.4	-0.3	0.2	7.0	6.06	1.86
	3	Starts Proceed Investment REIT (8979)	Residential	179,700	334.7	-0.3	1.9	2.7	5.59	0.9
	4	Mitsubishi Estate Logistics REIT (3481)	Logistics	118,700	1,225.8	-0.3	-0.6	3.7	5.37	3.22
	5	Kdx Realty Investment (8972)	Diversified	153,800	4,247.3	-0.2	-0.7	4.1	5.25	10.67

자료: Refinitiv, 대신증권 Research Center

- 본 자료는 특정 금융투자상품의 가치에 대한 주장이나 예측을 목적으로 하는 조사분석자료가 아니며, 임·직원 또는 고객에게 도움을 주기 위하여 작성된 것입니다. 본 자료에 대한 저작권은 당사에 있으며, 무단전제 및 재배포를 금지합니다.
- 본 자료를 활용하여 고객에게 투자권유를 하고자 하는 경우 금융투자상품에 대한 투자위험을 사전에 숙지하고, 고객의 투자성향, 투자경험, 투자목적 등에 비추어 해당 고객에게 적합한 금융투자상품인지 여부를 확인하여 주시기 바라며, 설명의무 이행을 위한 투자설명서 또는 설명서를 교부하여 주시기 바랍니다. 또한 고객 “파생상품등”에 대한 투자가 적정하지 아니한 경우에는 그 사실을 알리고, 해당 고객으로부터 서명, 기명날인, 녹취 등의 방법으로 확인을 받으시기 바랍니다.
- 본 자료의 정확성과 신뢰성을 확보하기 위하여 공시자료, 금융투자회사의 조사분석자료, 신뢰할만한 기구 등이 발표한 자료를 기반으로 하였으나, 본 자료를 이용하여 투자권유를 하고자 하는 경우 본 자료의 작성자에게 그 정확성과 신뢰성을 확인하시기 바랍니다.