

## 일본 마켓 레이더 Daily



[대신증권 글로벌전략팀] Global Strategist 문남중, 문건우 RA

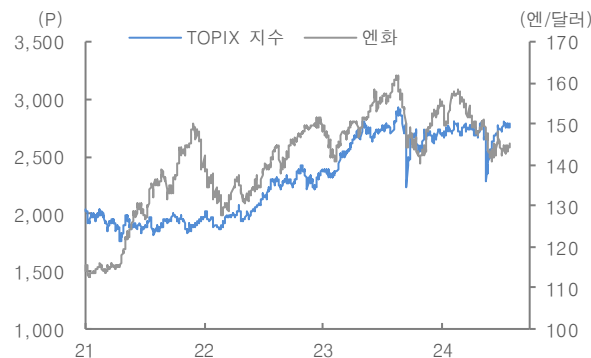
## 일본 금융 시장 동향

## 일본 증시·외환·상품·채권 동향

일본 증시	종가(P)	등락폭(P)	등락률(%)
TOPIX 지수	2,786.95	9.82 ▲	0.35 ▲
Nikkei225 지수	38,536.74	225.41 ▲	0.59 ▲
JPX Prime 150 지수	1,225.24	4.78 ▲	0.39 ▲
Nikkei Volatility 지수	24.64	-0.57 ▼	-2.26 ▼
외환 및 상품시장	값	등락폭(P)	등락률(%)
엔/달러	145.20	0.48 ▲	0.33 ▲
달러인덱스	98.81	0.81 ▲	0.83 ▲
WTI(\$/배럴)	74.84	3.22 ▲	4.40 ▲
BDI(P)	1,975.00	7.00 ▲	0.36 ▲
금(\$/온스)	3,388.37	5.44 ▲	0.16 ▲
일본 채권	값	등락폭(P)	등락률(%)
일본국채(2년)	0.7560	-0.005 ▼	-0.66 ▼
일본국채(10년)	1.4650	0.013 ▲	0.90 ▲

자료: Refinitiv, 대신증권 Research Center

## TOPIX 지수와 엔/달러 환율



## 전일 주요 이슈 / 뉴스

## 이스라엘-이란 지정학적 불확실성

6.17 일 트럼프 대통령이 국가안전보장회의(NSC)를 소집. 주요 7 개국(G7) 정상회담 일정을 하루 축소하고 귀국해 이스라엘-이란 분쟁에 대한 군사 개입 여부를 논의. CNN 에 따르면 트럼프 행정부가 이란의 핵 시설을 직접 공격하는 방향으로 의견이 좁혀지고 있다고 보도

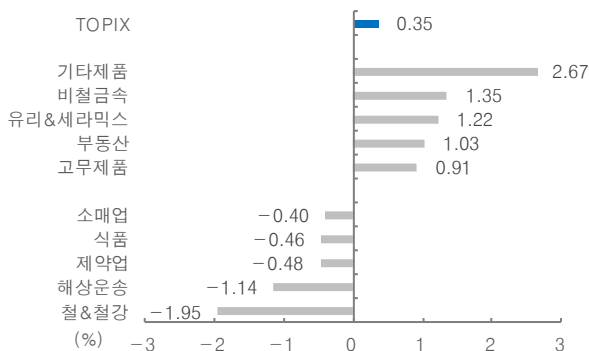
## 일본은행 기준금리 동결 발표

6.17 일 일본은행(BOJ)은 6 월 금융정책결정회의를 통해 기준금리를 0.5%로 동결 발표. 3 회 연속 기준금리 동결로 미국 관세 영향 본격화와 글로벌 통상정책 불확실성을 반영

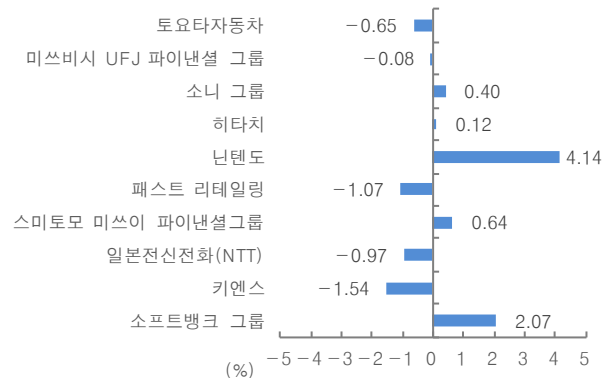
## 미국 5 월 소매판매 -0.9% MoM, 예상치 하회

6.17 일 미국 상무부에 따르면 5 월 소매판매가 전월대비 -0.9% 감소를 기록했다고 발표. 전월(4 월) -0.1%(수정치)와 시장 예상치 -0.6%를 하회. 5 월 근원 소매판매도 전월대비 -0.3% 감소를 기록. 전월(4 월) 0.0%(수정치)와 시장 예상치 0.2%를 하회

## 전일 TOPIX 업종별 등락률(%)



## 전일 Nikkei225 시가총액 상위 10 종목 등락률(%)



자료: Refinitiv, 대신증권 Research Center

전일 Nikkei225 주요 종목 변동

구분	순위	종목명	섹터	현재가 (JPY)	시가총액 (Mn USD)	상승률(%)			12 FWD Valuation	
						전일	1 주	3 개월	PER	PBR
상승률 상위	1	디스코 (6146)	IT	36,740.0	27,538.4	6.3	11.0	4.1	30.8	6.8
	2	오리엔탈랜드 (4661)	자유소비재	3,337.0	41,534.0	4.8	2.3	7.0	42.9	5.0
	3	소시오텍스트 (6526)	IT	2,604.5	3,238.5	4.5	12.3	25.9	26.8	3.3
	4	스크린 홀딩스 (7735)	IT	10,850.0	7,619.8	4.4	1.4	-1.7	11.1	2.1
	5	닌텐도 (7974)	통신	12,440.0	111,684.4	4.1	2.8	21.0	37.7	4.9
	6	도쿄 전력 홀딩스 (9501)	유틸리티	442.2	4,912.5	4.1	15.9	-3.8	3.4	0.2
	7	레이저테크 (6920)	IT	15,415.0	10,047.5	4.0	3.5	6.6	19.1	5.6
	8	스미토모화학 (4005)	소재	352.0	4,032.6	3.8	4.7	-4.2	10.2	0.6
	9	디엔에이 (2432)	통신	2,766.5	2,336.0	3.5	2.0	-16.0	10.7	1.2
	10	에바라제작소 (6361)	산업재	2,298.5	7,344.0	3.1	1.4	-6.1	13.6	2.0

구분	순위	종목명	섹터	현재가 (JPY)	시가총액 (Mn USD)	상승률(%)			12 FWD Valuation	
						전일	1 주	3 개월	PER	PBR
하락률 상위	1	히노자동차 (7205)	산업재	370.2	1,470.5	-3.7	-17.1	-23.6	7.1	0.9
	2	일본제철 (5401)	소재	2,772.0	20,594.8	-3.5	-3.7	-19.9	5.9	0.5
	3	니토리 홀딩스 (9843)	자유소비재	13,955.0	11,040.5	-2.5	-2.6	-6.2	NA	NA
	4	스미토모제약 (4506)	헬스케어	1,022.0	2,811.2	-2.4	13.1	45.8	10.1	1.9
	5	삿포로 홀딩스 (2501)	필수소비재	7,200.0	3,921.9	-1.8	-1.4	-8.2	43.4	2.8
	6	가와사키기선 (9107)	산업재	2,060.0	9,102.3	-1.7	-0.4	-4.8	10.9	0.8
	7	키엔스 (6861)	IT	56,990.0	95,817.0	-1.5	-5.1	-6.7	30.7	3.9
	8	미쓰이 OSK 라인스 (9104)	산업재	4,923.0	12,348.5	-1.4	0.5	-10.1	8.3	0.6
	9	양품계획 (7453)	자유소비재	6,407.0	12,436.2	-1.4	4.7	64.3	33.4	4.8
	10	다이이찌산쿄 (4568)	헬스케어	3,452.0	45,206.2	-1.2	-5.4	-2.2	20.3	3.6

자료: Refinitiv, 대신증권 Research Center

전일 일본 REIT 주요 종목 변동

구분	순위	종목명	섹터	현재가 (JPY)	시가총액 (Mn USD)	상승률(%)			배당률 (%)	거래대금 (Mn USD)
						전일	1 주	3 개월		
대표 ETF		BRJ iShares Core Japan REIT ETF (1476)	Diversified	1,850	2,713.2	0.8	2.5	6.1	4.67	1.53

상승률 상위	1	Hoshino Resorts REIT (3287)	Hotels	252,800	1,023.8	4.3	5.0	26.0	3.65	3.62
	2	Japan Hotel Investment REIT (8985)	Hotels	78,300	2,759.0	2.1	4.4	9.5	5.03	8.95
	3	Industrial & Infrastructure Fund Investment REIT (3249)	Complex	123,600	2,167.1	2.0	3.3	6.7	5.69	6.24
	4	Ichigo Hotel REIT (3463)	Hotels	128,000	289.8	1.9	1.8	4.4	10.29	2.01
	5	Invincible Investment REIT (8963)	Hotels	65,400	3,457.0	1.9	3.5	4.5	5.96	11.87

하락률 상위	1	NTT UD REIT Investment REIT (8956)	Complex	130,700	1,326.6	-0.8	1.2	-1.4	4.62	4.29
	2	Ichigo Office Reit Investment REIT (8975)	Office	90,000	967.4	-0.8	1.6	11.0	6.69	2.1
	3	Sekisui House REIT (3309)	Diversified	76,900	2,315.4	-0.5	0.1	-0.7	5.44	5.13
	4	Orix JReit REIT (8954)	Diversified	189,400	3,613.7	-0.3	3.4	8.0	4.12	10.29
	5	Hankyu Hanshin REIT (8977)	Diversified	155,600	747.8	-0.3	4.5	7.8	3.97	2.81

자료: Refinitiv, 대신증권 Research Center

- 본 자료는 특정 금융투자상품의 가치에 대한 주장이나 예측을 목적으로 하는 조사분석자료가 아니며, 임·직원 또는 고객에게 도움을 주기 위하여 작성된 것입니다. 본 자료에 대한 저작권은 당사에 있으며, 무단전제 및 재배포를 금지합니다.
- 본 자료를 활용하여 고객에게 투자권유를 하고자 하는 경우 금융투자상품에 대한 투자위험을 사전에 숙지하고, 고객의 투자성향, 투자경험, 투자목적 등에 비추어 해당 고객에게 적합한 금융투자상품인지 여부를 확인하여 주시기 바라며, 설명의무 이행을 위한 투자설명서 또는 설명서를 교부하여 주시기 바랍니다. 또한 고객 “파생상품등”에 대한 투자가 적정하지 아니한 경우에는 그 사실을 알리고, 해당 고객으로부터 서명, 기명날인, 녹취 등의 방법으로 확인을 받으시기 바랍니다.
- 본 자료의 정확성과 신뢰성을 확보하기 위하여 공시자료, 금융투자회사의 조사분석자료, 신뢰할만한 기구 등이 발표한 자료를 기반으로 하였으나, 본 자료를 이용하여 투자권유를 하고자 하는 경우 본 자료의 작성자에게 그 정확성과 신뢰성을 확인하시기 바랍니다.