



일본 마켓 레이더 Daily

[대신증권 투자전략팀] Global Strategist 문남중, 문건우 RA

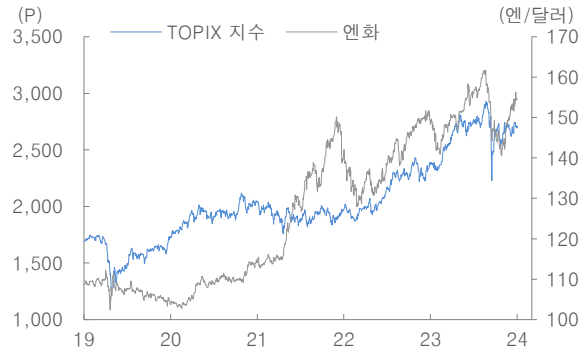
일본 금융 시장 동향

일본 증시 외환·상품·채권 동향

일본 증시	종가(P)	등락폭(P)	등락률(%)
TOPIX 지수	2,698.29	-11.74 ▼	-0.43 ▼
Nikkei225 지수	38,352.34	-62.09 ▼	-0.16 ▼
JPX Prime 150 지수	1,195.07	-3.74 ▼	-0.31 ▼
Nikkei Volatility 지수	23.42	-1.23 ▼	-4.99 ▼
외환 및 상품시장	값	등락폭(P)	등락률(%)
엔/달러	155.48	0.83 ▲	0.54 ▲
달러인덱스	106.70	0.49 ▲	0.47 ▲
WTI(\$/배럴)	68.75	-0.49 ▼	-0.71 ▼
BDI(P)	1,627.00	-129.00 ▼	-7.35 ▼
금(\$/온스)	2,648.67	16.99 ▲	0.65 ▲
일본 채권	값	등락폭(P)	등락률(%)
일본국채(2년)	0.5500	-0.005 ▼	-0.90 ▼
일본국채(10년)	1.0740	0.009 ▲	0.85 ▲

자료: Refinitiv, 대신증권 Research Center

TOPIX 지수와 엔/달러 환율



전일 주요 이슈 / 뉴스

일본 10월 무역수지 4,612억 엔 적자 기록, 시장전망치 하회

11.20일 일본 재무성에 따르면 10월 무역수지는 -4,612억 엔 적자를 기록했다고 발표. 전월(9월) -2,941억 엔과 시장전망치 -3,604억 엔을 상회하며 4개월 연속 적자 기록. 수출은 9.4조 엔으로 전년동월대비 +3.1%, 수입은 9.9조 엔으로 전년동월대비 +0.4% 증가 기록

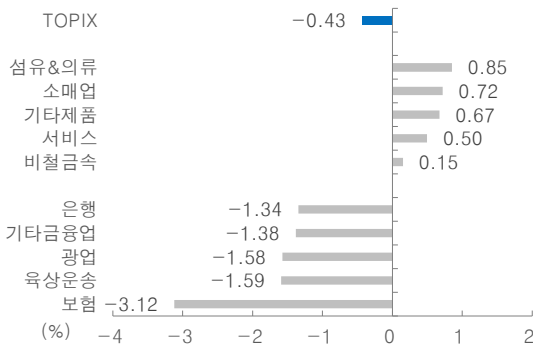
일본 경제 산업성, 라피더스 추가 지원 결정

11.20일 일본 경제 산업성이 반도체 기업 라피더스에 2,000억엔의 추가 투자 계획을 추진. 해당 자금은 2025년 4월 이후 지급될 예정. 내년 정기 국회에 제출될 일본 정부의 라피더스 출자 허용과 민간 금융기관 부채 보증 법안 여부에 주목

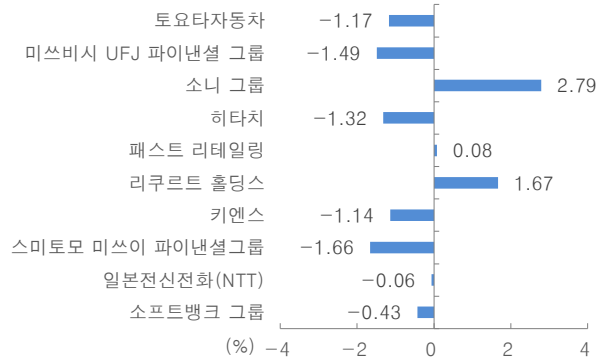
중국 대출우대금리(LPR) 동결 발표

11.20일 중국 인민은행이 대출우대금리(LPR) 1년물 3.10%와 5년물 3.60% 동결 발표. 10월 제조업 구매관리자지수(PMI)가 50.1로 6개월만에 확장 국면에 진입하며 경기 회복세 확인. 노무라 투자증권은 중국의 경기 부양책을 반영해 2024년 경제성장률 전망치를 4.9%(YoY 이하)로 이전 4.4% 대비 상향

전일 TOPIX 업종별 등락률(%)



전일 Nikkei225 시가총액 상위 10 종목 등락률(%)



자료: Refinitiv, 대신증권 Research Center

전일 Nikkei225 주요 종목 변동

구분	순위	종목명	섹터	현재가 (JPY)	시가총액 (Mn USD)	상승률(%)			12FWD Valuation	
						전일	1 주	3 개월	PER	PBR
상승률 상위	1	도쿄가스 (9531)	유틸리티	4,315.0	10,856.4	13.0	14.0	21.1	16.4	0.9
	2	숨포 홀딩스 (8630)	금융	3,971.0	25,446.1	11.4	14.8	18.6	12.0	1.3
	3	세븐 & 아이 홀딩스 (3382)	필수소비재	2,597.0	43,760.3	6.5	4.3	34.4	23.7	1.8
	4	디엔에이 (2432)	통신	2,469.0	1,951.1	5.3	9.5	41.4	27.7	1.4
	5	메르카리 (4385)	자유소비재	2,045.0	2,171.3	3.8	13.4	-6.4	18.2	3.5
	6	코니카 미놀타 (4902)	IT	687.4	2,235.4	3.5	0.8	69.4	21.1	0.6
	7	IHI (7013)	산업재	9,079.0	9,085.5	3.3	-0.4	57.4	16.0	2.8
	8	샤프 (6753)	자유소비재	1,012.0	4,258.3	3.1	0.1	5.3	21.4	2.9
	9	일본제강소 (5631)	산업재	6,690.0	3,220.5	2.9	19.2	50.4	25.7	2.5
	10	도호 (9602)	통신	6,113.0	7,375.4	2.8	0.5	14.8	23.8	2.1

구분	순위	종목명	섹터	현재가 (JPY)	시가총액 (Mn USD)	상승률(%)			12FWD Valuation	
						전일	1 주	3 개월	PER	PBR
하락률 상위	1	동경해상 홀딩스 (8766)	금융	5,631.0	72,058.7	-7.0	-4.1	1.0	11.7	2.1
	2	MS&AD 인슈어런스 그룹 홀딩스 (8725)	금융	3,518.0	36,607.0	-4.9	-2.5	4.6	8.1	1.2
	3	케이세이전철 (9009)	산업재	3,899.0	4,349.0	-3.7	-5.2	-12.9	12.2	1.2
	4	오다큐전철 (9007)	산업재	1,546.5	3,686.9	-3.1	-4.7	-3.6	14.6	1.1
	5	T&D 홀딩스 (8795)	금융	2,427.5	8,543.4	-2.8	-6.6	0.1	10.3	0.9
	6	케이오 (9008)	산업재	4,082.0	3,394.9	-2.7	-2.8	13.8	14.6	1.2
	7	트렌드마이크로 (4704)	IT	8,035.0	7,324.5	-2.7	-0.8	-5.3	27.2	9.0
	8	아오조라 은행 (8304)	금융	2,468.0	2,232.0	-2.7	-7.8	-2.2	14.1	0.7
	9	다이이치생명 홀딩스 (8750)	금융	3,840.0	23,669.1	-2.6	-9.6	-7.8	9.9	0.9
	10	시즈오카 금융 그룹 (5831)	금융	1,315.0	4,935.4	-2.5	-2.2	-1.5	10.8	0.6

자료: Refinitiv, 대신증권 Research Center

전일 일본 REIT 주요 종목 변동

구분	순위	종목명	섹터	현재가 (JPY)	시가총액 (Mn USD)	상승률(%)			배당률 (%)	거래대금 (Mn USD)
						전일	1 주	3 개월		
대표 ETF		BRJ iShares Core Japan REIT ETF (1476)	Diversified	1,731	2212.5	0.2	0.9	-3.9	4.82	3.38
상승률 상위	1	Mitsui Fudosan Logistics Park REIT (3471)	Logistics	100,900	2101.8	1.5	1.6	-9.9	3.59	5.38
	2	Mori Trust REIT (8961)	Diversified	61,800	1423.4	1.5	1.0	-10.0	5.81	2.42
	3	XYMAX REIT (3488)	Diversified	111,100	179.4	1.2	1.9	-6.7	5.97	0.67
	4	Ichigo Hotel REIT (3463)	Hotels	142,000	300.9	1.1	4.9	17.0	4.24	1.35
	5	Takara Leben Real Estate REIT (3492)	Diversified	85,500	503.8	1.1	0.8	-11.7	6.28	3.31
하락률 상위	1	Nippon Prologis REIT (3283)	Logistics	248,900	4571.4	-1.5	1.1	-4.9	3.52	14.21
	2	Daiwa Office Investment REIT (8976)	Office	304,000	1881.2	-0.8	0.0	-0.7	4.51	3.83
	3	Japan Metropolitan Fund Investment REIT (8953)	Diversified	90,600	4216.0	-0.8	-0.1	-2.3	5.05	16.37
	4	Fukuoka REIT (8968)	Diversified	142,600	804.5	-0.7	0.5	-9.2	5.37	2.42
	5	GLP J-Reit REIT (3281)	Logistics	129,100	4090.7	-0.7	0.4	-2.2	4.22	15.56

자료: Refinitiv, 대신증권 Research Center

- 본 자료는 특정 금융투자상품의 가치에 대한 주장이나 예측을 목적으로 하는 조사분석자료가 아니며, 임·직원 또는 고객에게 도움을 주기 위하여 작성된 것입니다. 본 자료에 대한 저작권은 당사에게 있으며, 무단전재 및 재배포를 금지합니다.
- 본 자료를 활용하여 고객에게 투자권유를 하고자 하는 경우 금융투자상품에 대한 투자위험을 사전에 숙지하고, 고객의 투자성향, 투자경험, 투자목적 등에 비추어 해당 고객에게 적합한 금융투자상품인지 여부를 확인하여 주시기 바라며, 설명의무 이행을 위한 투자설명서 또는 설명서를 교부하여 주시기 바랍니다. 또한 고객 "파생상품등"에 대한 투자가 적절하지 아니한 경우에는 그 사실을 알리고, 해당 고객으로부터 서명, 기명날인, 녹취 등의 방법으로 확인을 받으시기 바랍니다.
- 본 자료의 정확성과 신뢰성을 확보하기 위하여 공시자료, 금융투자회사의 조사분석자료, 신뢰할만한 기구 등이 발표한 자료를 기반으로 하였으나, 본 자료를 이용하여 투자권유를 하고자 하는 경우 본 자료의 작성자에게 그 정확성과 신뢰성을 확인하시기 바랍니다.