

# YUANTA

# DAILY

# MARKET VIEW

2024-05-30 (목)

주식시장 투자전략

블록딜 사전 공시, Summer is coming.

Daily 추천종목

주식시장 지표

선물옵션시장 지표

글로벌 시장 지표

아시아 추천종목 (대만/중국/홍콩/베트남)

대만/중국/홍콩/베트남 시장 지표

	KOSPI	KOSDAQ	가권지수	상해지수	심천지수
종가 (5/30) (pt)	2,677.30	838.45	21,662.50	3,111.02	1,734.14
등락 (pt)	-45.55	-12.56	-195.91	1.45	5.22
등락폭 (%)	-1.67	-1.48	-0.90	0.05	0.30
거래대금 (십억원)	13,076	10,767	19,815	55,056	77,602
시가총액 (십억원)	2,184,384	405,648	2,921,134	8,999,762	5,524,404

Head of Research Center **김승현**  
 3770-3517 / seunghyun.kim@yuantakorea.com

### 투자전략

센터장	김승현	3770-3517	seunghyun.kim@yuantakorea.com				
Chief Strategist	김승현	3517	seunghyun.kim@yuantakorea.com	Market Analyst	강대석	3631	daesoek.kang@yuantakorea.com
Derivatives Analyst	정인지	3528	inji.jung@yuantakorea.com	US Market Analyst	황병준	3523	byeongjun.hwang@yuantakorea.com
Fund Analyst	김후정	3605	hujung.kim@yuantakorea.com	Global Equity Analyst	고선영	3525	sunyoung.kou@yuantakorea.com
Chief Economist	정원일	3526	wonil.jeong@yuantakorea.com	Quant Analyst	조창민	3624	changmin.cho@yuantakorea.com
Global Market Analyst	민병규	3635	byungkyu.min@yuantakorea.com	Research Assistant	신현용	3634	hyunyong.shin@yuantakorea.com
Passive/ETF Analyst	고경범	3625	gyeongbeom.ko@yuantakorea.com	Research Assistant	박성철	3632	seongcheol.park@yuantakorea.com
Economist	김호정	3630	hojung.kim@yuantakorea.com				

### 기업분석

팀장	이창영	3770-5596	changyoung.lee@yuantakorea.com				
인터넷/SW	이창영	5596	changyoung.lee@yuantakorea.com	통신/지주/방산/우주항공	이승웅	5597	seungwoong.lee@yuantakorea.com
화학/정유	황규원	5607	kyuwon.hwang@yuantakorea.com	스몰캡	손현정	5595	hyunjeong.son@yuantakorea.com
2차전지/전기전자	이안나	5599	anna.lee@yuantakorea.com	건설/건자재	장윤석	5583	yoonseok.chang@yuantakorea.com
반도체	백길현	5635	gilhyun.baik@yuantakorea.com	Research Assistant	최지운	3640	jiyun.choi@yuantakorea.com
철강/금속/자동차	이현수	5718	hyunsoo.yi@yuantakorea.com	Research Assistant	박현주	2672	hyunjoo.park@yuantakorea.com
스몰캡	권명준	5587	myoungchun.kwon@yuantakorea.com	Research Assistant	홍유택	5589	yutaek.hong@yuantakorea.com
화장품/유통	이승은	5588	seungeun.lee@yuantakorea.com	Research Assistant	김도엽	5580	doyub.kim@yuantakorea.com
미디어/엔터	이환욱	5590	hwanwook.lee@yuantakorea.com				
제약/바이오	하현수	2688	hyunsoo.ha@yuantakorea.com				

### 채권분석

팀장	유태인	3770-5571	taein.yoo@yuantakorea.com				
Fixed Income Strategist	이재형	5579	jaehyung.lee@yuantakorea.com	Credit Analyst	공문주	5586	moonju.kong@yuantakorea.com
Credit Analyst	김현수	5582	hyunsoo.kim@yuantakorea.com	Credit Analyst	이소윤	5572	soyoon.lee@yuantakorea.com
Credit Analyst	신연화	5721	yeonhwa.shin@yuantakorea.com	Research Assistant	황태웅	5578	taewoong.hwang@yuantakorea.com

### 리서치지원

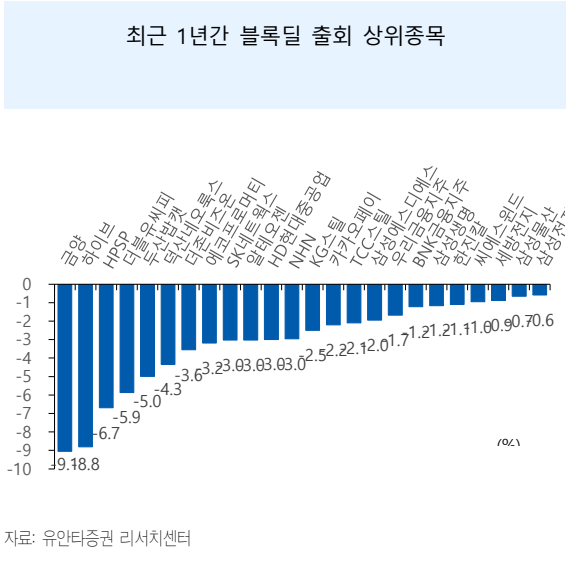
팀장	조병준	3770-5581	byungjun.cho@yuantakorea.com
----	-----	-----------	------------------------------



# 블록딜 사전 공시, Summer is coming.

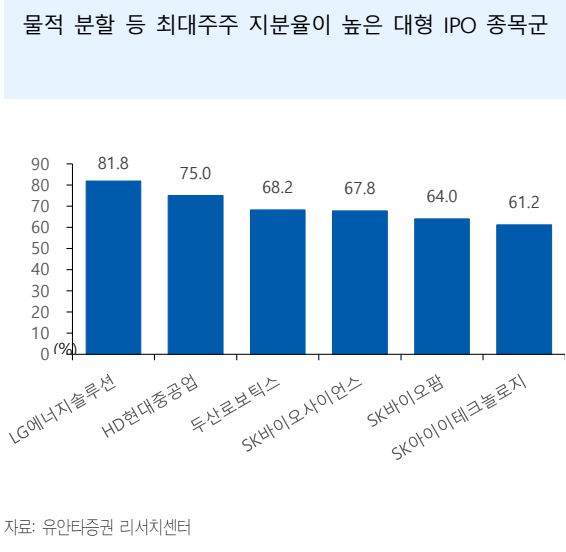
## 1. 블록딜 사전공시 제도 시행

- 최근 블록딜 증가는 7/24 사전공시 제도 시행과 연관. 1% 이상 지분 거래는 목적, 가격, 수량, 기간을 30일 전 보고/공시 필요.
- 보고 의무 수준이 될 수 있는 지분율을 낮추기 위한 타 법인의 블록딜 유인도 증가.
- 상속 지분 블록딜 등은 공시 대상에서 예외 적용. 최근 잔여 지분이 낮아 배당 등 주주환원 정책이 확대될 유인도 증가.



## 2. 예측할 수 없지만, 관성과 유인은 확인 필요

- 블록딜 예측은 어렵지만, 종목 지분매도 추이는 확인 필요.
- HPSP는 한미반도체 특수관계 지분의 매도 출회. 카카오페이의 Alipay 지분율은 22년 이후 의미 있는 수준으로 하락.
- 넷마블의 하이브 지분 축소는 PRS 계약으로 충격이 제한적. HD현대중공업 등 물적분할 IPO 종목의 높은 대주주 지분율 변화에도 주목 필요.



## 1. 블록딜 사전공시 제도 시행

최근 블록딜이 출회되는 배경은 사전 공시 제도와 연관이 깊다. 작년말 국회에서 관련 법안이 통과된 후, 7/24 시행을 앞두고 있다. 상장사의 임원, 주요 주주가 1% 이상의 지분을 거래할 경우 거래 목적과 가격, 수량, 기간을 보고 및 공시해야 한다.

사전 예고기간은 30일~90일로 심의되었으나, 최종적으로 30일로 확정되었다. 사전 공시 과정에서 할인율이 더 하락할 수 있어 제도 시행 전에 블록딜을 진행할 유인이 높아졌다.

타 법인의 경우, 주요주주로 분류되어 공시 의무가 발생할 수 있어 관련 지분의 보고 Rule을 하회하는 수준에서 지분을 축소하는 경우도 증가하고 있다.

제도가 시행되면 사후 블록딜도 추가 보고와 최단 30일 이상의 보호예수 기간을 설정해야 하는 점도 매도 가격하락으로 연결될 가능성도 높아 추가적인 블록딜이 출회될 가능성은 높아 보인다.

[표1] 블록딜 사전공시 제도는 7/24 시행 예정

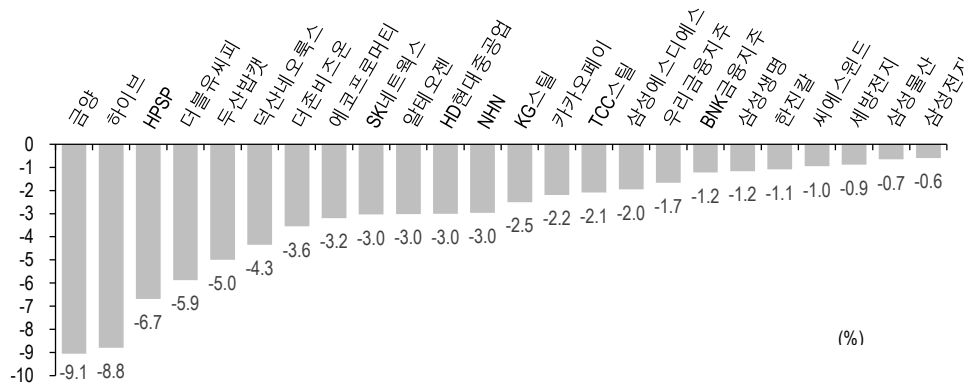
구분	내용
내용	상장법인의 임원, 주요주주의 블록딜은 거래목적, 가격, 수량, 기간을 명시 진행 예정 블록딜 거래 종료기간까지 신규 블록딜 보고(신청) 불가
사전 예고 기간	30일 이전 공시
시행일	7/24(수)

## 2. 상속 관련 블록딜은 유예

상속 지분 등의 블록딜은 공시에서 예외로 인정된 점은 다소 아쉬운 부분이다. 국내 블록딜의 상당 부분이 상속과 관련된 지분 매각과도 연관이 깊기 때문이다.

사전 공시 제도 관련, 할인율이 하향조정될 경우 일반 투자자의 피해를 더 양산될 수 있기 때문에 관련 사항이 고려된 것으로 보인다.

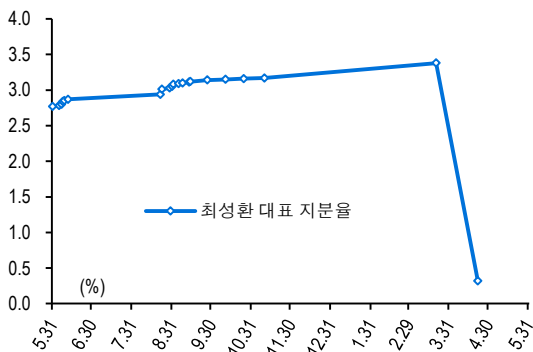
[차트1] 최근 1년간 블록딜 출회 상위 종목



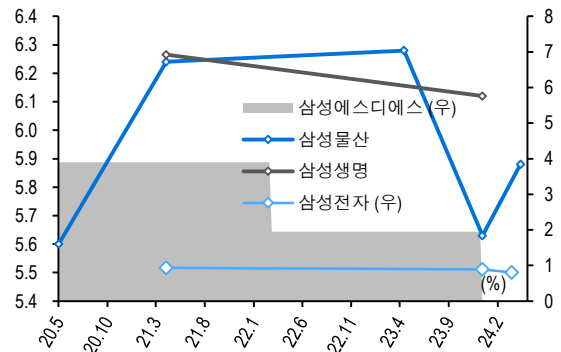
상속세 납부와 관련된 블록딜은 납부기간에 인접해 매물 출회 일정 기간 규칙성을 보이고 있는 편인데, 삼성그룹주가 대표적이다. SK네트웍스 등 블록딜 후 보유지분이 낮아 추가 매도 충격이 과거보다는 다소 낮을 수 있는 종목도 확인된다.

대주주 및 특수관계인이 블록딜을 통한 상속세 납부가 점차 제한적인 상황에 인접할 경우 관련 종목의 배당성향 증가 등 주주환원 유인이 높아지는 점도 발견된다.

[차트3] SK네트웍스 최성환 대표의 지분율 추이



[차트4] 이부진 대표의 삼성그룹주 지분 보유 추이



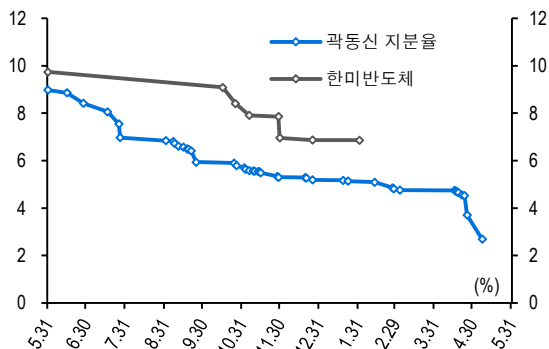
### 3. 예측할 수 없지만, 관성과 유인은 확인 필요

블록딜은 상장사와 주요 주주의 상황에 따라 진행되기 때문에 예측하기 어렵다. 다만, 현 시점에서는 최근 지분 변화가 있는 종목군과 조기 시행유인이 높은 종목은 살펴볼 필요는 있어 보인다.

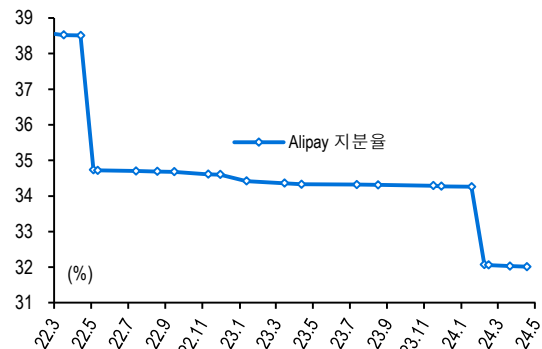
관련 지분이 출회된다고 해도 추가적인 시장충격을 완화하기 위해 관련 지분의 추가 출회되는 일은 적었기 때문에 해당 종목군을 일단하는 것도 문제가 있다. 다만, 자금 조달이 필요한 상황에 있거나 지속적인 지분매도가 진행되는 종목은 확인이 필요하다.

HPSP는 한미반도체 특수관계 지분의 매도 출회가 지속되고 있다. 카카오페이는 Alipay 지분이 22년 이후 의미있는 수준의 지분을 하락이 관찰된다.

[차트4] HPSP 지분율 추이



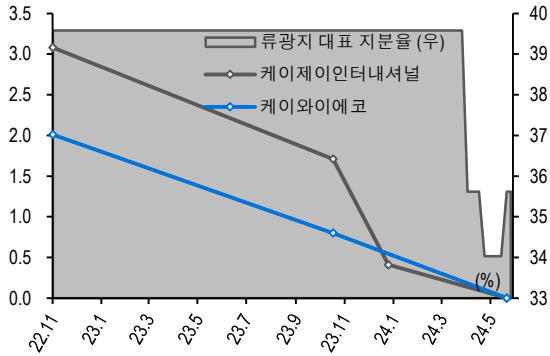
[차트5] 카카오페이 지분율 추이



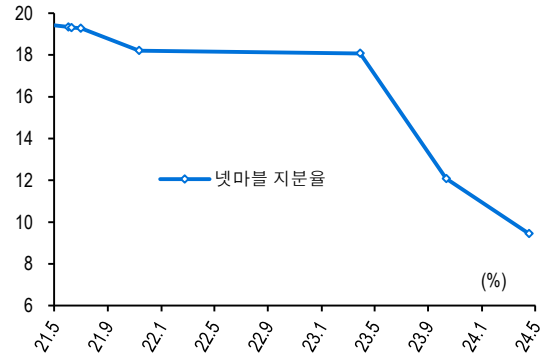
금양은 2차전지 공장 증설 등으로 대주주 및 특수관계인의 지분이 하락했다. 자사주 처분도 동반되어 추가지분 매물이 제한적이면서 환매조건부 매매계약이 설정되었다.

하이브는 옵션 행사 계약 관련, 에스엠 지분을 10% 이내 수준을 유지하기 위한 처분이 확인되지만, 넷마블이 보유한 지분 축소가 진행되고 있다. 넷마블은 PRS(Price Return Swap)계약으로 지분을 처분해 최근 지분처분 충격은 제한적이었다.

[차트6] 금양 지분율 추이

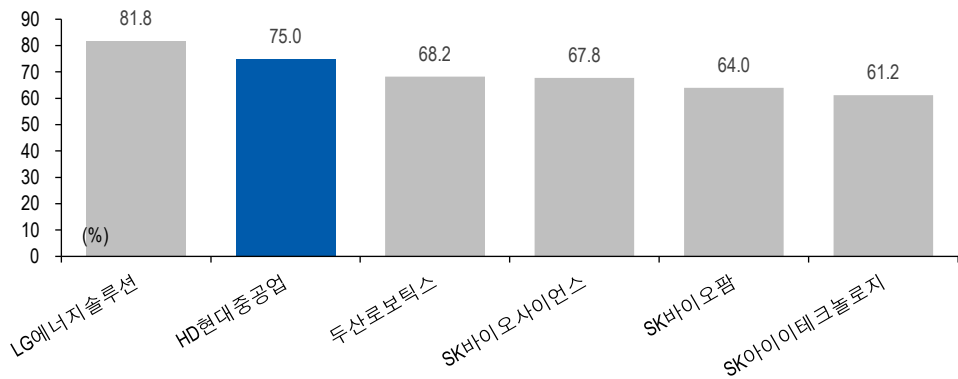


[차트7] 하이브 지분율 추이 - 최근 지분처분은 PRS 계약으로 시장충격을 완화



HD현대중공업은 최근 한국조선해양이 지분을 처분했다. 물적분할을 통한 IPO 종목의 경우 최대주주 지분율이 매우 높고, IPO 과정이 자금 조달 목적이 강한 만큼 관련 종목군의 보유지분 동향에도 주목할 필요가 있다.

[차트8] 물적 분할 등 최대주주 지분율이 높은 대형 IPO 종목군



# 대형주

	1M	연초대비
대형주 포트폴리오	+0.19%	-4.07%
KOSPI	+1.09%	+1.95%
BM 대비	-0.90%	-6.02%

신규	종목명 (시가총액)	편입가 (편입일)	현재가 (수익률)	투자포인트	담당자
	NAVER (A035420) (28.5조)	194,600 (05/07)	175,300 (-9.9%)	<ul style="list-style-type: none"> <li>초기화면 홈페이지 체류시간 증가. 광고경계 회복으로 광고매출 회복 중이며 중국 직구 증가영향은 아직 미미한 수준.</li> <li>중국 커머스 업체 미국 관세 부과시 풍선효과에 의한 네이버쇼핑광고 매출 증가 기대</li> <li>삼성전자와 AI 반도체 칩 공동 개발 등 동사 AI 기술 활용성 증대에 따른 수익화 증가 기대</li> </ul>	이창영
	현대차 (A005380) (54.7조)	249,500 (04/29)	261,000 (+4.6%)	<ul style="list-style-type: none"> <li>24년 판매대수는 전년과 유사할 것으로 예상되나 상대적으로 수익성이 낮은 EV 비중이 낮아지며 전체 수익성에는 긍정적 효과 나타날 것으로 예상</li> <li>정부의 가입가치제고 관련 정책에 가장 적합한 업종 및 종목으로 주주환원 정책을 펼칠 수 있는 여력 높아</li> </ul>	이현수
	한화에어로스페이스 (A012450) (11.0조)	209,000 (04/02)	218,000 (+4.3%)	<ul style="list-style-type: none"> <li>국내 우주 밸류체인 완성한 유일한 기업으로 민간 우주시장 성장에 따른 장기간 수혜 예상</li> <li>국내 발사체 사업을 전담하며 자회사 한화시스템과 썬트렉아이는 위성 전반에 걸친 밸류체인 확보</li> <li>지상방산의 대규모 수주를 바탕으로 24년 실적 두 자릿수 성장 지속 예상</li> </ul>	이승웅
	크래프톤 (A259960) (11.8조)	213,000 (03/07)	244,000 (+14.5%)	<ul style="list-style-type: none"> <li>PC, 모바일 모두 높아진 트래픽 상승 추세가 견조, 매출 고성장 지속 전망</li> <li>기대작 '다크앤다커 M' 3분기 OBT, 4분기 출시. 글로벌 인지도 높은 IP 이며, 익스트랙션(Extraction) RPG 라는 새로운 장르. PC 게임에서 이미 흥행 경험 있어, 동사의 새로운 실적 모멘텀이 될 것으로 기대</li> </ul>	이창영
	SK 하이닉스 (A000660) (147.4조)	149,600 (02/21)	202,500 (+35.3%)	<ul style="list-style-type: none"> <li>2분기 예상 영업이익 4.4조원으로 동사 수익성은 재차 개선 될 것으로 기대</li> <li>전 응용처 메모리 채용량 증가 고려하면, 재고 Build-up 수요 → 실수요의 반등으로 이어질 것</li> <li>AI 반도체 시장 확대 및 고도화 속, 동사 맞춤형 메모리반도체 경쟁력이 추세적으로 강화될 가능성이 높을 것으로 판단</li> </ul>	백길현
	더블유게임즈 (A192080) (0.9조)	39,500 (01/23)	43,100 (+9.1%)	<ul style="list-style-type: none"> <li>마케팅비 감소에도 매출 증가 &amp; 실적 개선</li> <li>신규 아이게이밍(슈퍼네이션, 23년 11월), 스릴게임(23년 12월) 시작으로 2024년 성장성 회복기대</li> <li>게임사 중 최저 PBR, PER 기업으로 밸류에이션 리레이팅 기대</li> </ul>	이창영
	삼성바이오로직스 (A207940) (51.7조)	766,000 (01/17)	727,000 (-5.0%)	<ul style="list-style-type: none"> <li>2H24부터 4공장 18만 L 시설의 매출 인식 시작될 예정이며 건설중인 5공장도 1H25부터 가동 목표</li> <li>미국 의회에서 바이오 안보법 추진에 따라 중장기적인 수혜 기대</li> </ul>	하현수
	한미약품 (A128940) (3.7조)	352,500 (01/02)	291,000 (-17.4%)	<ul style="list-style-type: none"> <li>로수팻과 북경 한미의 견조한 성장 추이 지속</li> <li>1H24에 LA-triple agonist(GLP-1/GIP/GCG)의 임상 1 상 시작될 예정이며 비만 치료제로 개발 계획</li> <li>LA-triple 의 전임상 데이터도 1H24 공가가 예상되며 동일 타겟 비만 치료제 파이프라인인 retatrutide(일라이 릴리)의 전임상 데이터와 간접 비교 가능</li> </ul>	하현수
	SK 텔레콤 (A017670) (11.1조)	49,450 (10/31)	51,800 (+4.7%)	<ul style="list-style-type: none"> <li>24E P/E 10.4x, P/B 0.97x, D yield 6.6%로 밸류에이션 부담없는 상황</li> <li>5G 성숙기 진입에도 M/S 확대 지속, IDC 및 Cloud 매출액 YoY 두자릿수 성장 지속</li> <li>AI 사업 구체화에 따른 성과 기대. 자체 LLM 고도화 및 엔트론포, OpenAI 등과 협업 중으로 AI 사업의 글로벌 시장 진출도 본격화</li> <li>SKB 등으로부터 연간 1,500억원 이상 배당 수익 발생, 현금배당+자사주 매입/소각 형태의 주주환원 지속 예상</li> </ul>	이승웅
	한울바이오파마 (A009420) (1.9조)	25,600 (09/22)	36,650 (+43.1%)	<ul style="list-style-type: none"> <li>최근 nipocalimab(J&amp;J)의 쇼그렌 증후군 대상 임상2상 성공을 발표했으며 상반기 efgartigimod 의 쇼그렌 PoC 결과도 공개 예정으로 FcRn 억제제간의 임상 성공 관련성 확인 가능</li> <li>Batoclimab 의 CIDP 임상도 2Q24-3Q24 결과 확인 가능할 예정이며, CIDP 는 efgartigimod 의 임상 성공 적응증</li> <li>이뮤노반트는 1Q25까지 4-5, 1Q26까지 총 10개의 적응증 임상 목표</li> </ul>	하현수

금주의 신규 편입 종목	금주의 편입 제외 종목
--------------	--------------

## 중소형주

	1M	연초대비
중소형주 포트폴리오	+3.94%	+24.13%
KOSDAQ	-2.14%	-3.24%
BM 대비	+6.09%	+27.37%

신규	종목명 (시가총액)	편입가 (편입일)	현재가 (수익률)	투자포인트	담당자
★	원익 QnC (A074600) (9,017억)	34,300 (05/30)	34,300 (+0.0%)	<ul style="list-style-type: none"> <li>2H24 대만법인 주력 고객사의 가동률 회복 및 4nm 이하 선단공정향 신규 아이템 진입 기대</li> <li>2025~2026년 메모리반도체 Capex 재개가 본격화되는 가운데, 전공정 투자 모멘텀이 강화될 것으로 예상</li> <li>인텔/삼성전자를 포함한 북미 Foundry Capex 확대에 따른 수혜 기대</li> </ul>	백길현
	하나머티리얼즈 (A166090) (10,482억)	54,900 (04/29)	53,000 (-3.4%)	<ul style="list-style-type: none"> <li>주력 고객사의 238단 NAND 생산을 위한 해외법인 중심 Tech Migration 투자가 재개되며, 동사 실적 회복에 긍정적일 것</li> <li>Wafer Bonding 공정에서도 Selective Etch 를 위한 Oxide Etcher 에 대한 수요가 재차 확대될 것으로 예상, 동사 증장기 성장성은 유효하다는 판단</li> </ul>	백길현
	그린플러스 (A186230) (1,380억)	10,800 (04/29)	12,750 (+18.0%)	<ul style="list-style-type: none"> <li>1Q24 국내 스마트팜 시공 수주 반영하며 실적 턴어라운드 전망</li> <li>1H24 호주 스마트팜 1차 대규모 공급 가시화</li> <li>2H24 호주 스마트팜 2차 대규모 수주 성공 기대</li> </ul>	손현정
	제룡전기 (A033100) (11,870억)	47,150 (04/23)	73,900 (+56.7%)	<ul style="list-style-type: none"> <li>1Q24 매출액 629억원(YoY + 113.8%), 영업이익 257억원(YoY +201.8%), 영업이익률 39%로 호실적 기록</li> <li>미국 공급 쇼티지 지속, 2분기 수주잔고 및 수출데이터 호조로 긍정적 실적 전망</li> <li>25년 PER 12배로 여전히 저평가되어 있다는 판단</li> </ul>	손현정
	티앤엘 (A340570) (5,047억)	60,000 (04/15)	62,100 (+3.5%)	<ul style="list-style-type: none"> <li>창상피복재 3월 수주잔고 역대 최고치, 상반기 최대 실적 전망</li> <li>주요 고객사 HERO의 C&amp;D 피인수로, 미국 및 유럽 매출 확대</li> <li>트러블 패치를 넘어 종합 소재 회사로 구조적 성장 기대</li> </ul>	손현정
	필옵틱스 (A161580) (5,908억)	16,060 (03/20)	25,900 (+61.2%)	<ul style="list-style-type: none"> <li>국내외 디스플레이 기업들의 OLED 투자 확대에 따른 매출 성장 기대</li> <li>23년 기수주 공급계약은 24년 실적에 반영될 예정</li> <li>TGV 관련 장비 라인업 보유, 시장 개화에 따른 매출 성장 기대</li> </ul>	권명준
	비올 (A335890) (6,134억)	8,010 (02/21)	10,500 (+31.0%)	<ul style="list-style-type: none"> <li>1Q24 매출액 112억원, 영업이익 65억원으로 컨센서스 상회</li> <li>2분기 합의금 반영 시, 실적 호조 지속 전망</li> <li>상반기 셀리뉴 및 듀오타이트 신제품 출시로 외형성장 기대</li> </ul>	손현정
	에이비엘바이오 (A298380) (11,063억)	22,000 (02/01)	23,100 (+5.0%)	<ul style="list-style-type: none"> <li>최근 FDA 승인 이중 항체가 가파르게 증가 추세로 주요 모달리티가 될 것으로 전망</li> <li>1H24 ABL503(PD-L1x4-1BB)의 임상 1상 중간 결과를 확인할 수 있을 예정, 지난해 공개한 ABL111(CLDN18.2x4-1BB)에 이어 Grabody-T 효과 확인 가능</li> <li>ABL301(a-Syn x IGF-1R)은 FDA로부터 고용량 코호트 임상 변경을 허가 받았으며, 2H24 임상 종료 예정, 인간 PoC 확인시 Grabody-B 가치 대폭 증가 전망</li> </ul>	하현수
	파인애플 (A441270) (3,781억)	9,150 (01/08)	10,240 (+11.9%)	<ul style="list-style-type: none"> <li>중화권 폴더블 신제품과 애플 폴더블 제품 출시 기대</li> <li>부품내재화, 고객사의 부품 다변화 정책 등으로 외장한지 연내 진출 기대</li> <li>EV 모듈 하우징 관련 매출 24년부터 본격화</li> </ul>	권명준
	코미코 (A183300) (9,143억)	60,400 (12/01)	87,400 (+44.7%)	<ul style="list-style-type: none"> <li>2024~2025년 인텔 Foundry 대규모 Capex 에 따른 수혜 전망. 동사는 인텔의 Major Supplier로서, 2024/2025년 전자 영업이익은 각각 646억원/948억원으로 사상 최대 실적을 기록할 것</li> <li>미코세라믹스 인수로 인한 시너지 기대. 미코세라믹스는 ALD 를 포함한 증착 공정 장비 해외 고객을 확보하고 있음. 2024년 코미코(세정/코팅)의 Before Parts 시장 진입 가시성이 상당 수준 확보되었다는 판단</li> </ul>	백길현

금주의 신규 편입 종목	원익 QnC	금주의 편입 제외 종목	오로스테크놀로지
--------------	--------	--------------	----------

· 대형주는 KOSPI200 편입 종목, 중소형주는 그 외 종목임  
· 포트폴리오 수익률은 EWI (동일가중방식)으로 산출함

## 유가증권시장 주요지표

		231228	240523	240524	240527	240528	240529
주가지표	KOSPI	2,655.28	2,721.81	2,687.60	2,722.99	2,722.85	<b>2,677.30</b>
	등락	41.78	-1.65	-34.21	35.39	-0.14	<b>-45.55</b>
	등락률(%)	1.57	-0.06	-1.27	1.30	-0.01	<b>-1.70</b>
	시가총액(조원)	2,126	2,222	2,194	2,222	2,222	<b>2,184</b>
상승/하락	상승	683	349	264	425	406	<b>220</b>
	하락	210	534	621	443	467	<b>676</b>
이동평균(MA)	5일	2,614	2,727	2,720	2,716	2,716	<b>2,707</b>
	20일	2,553	2,704	2,708	2,710	2,715	<b>2,716</b>
	60일	2,468	2,692	2,692	2,693	2,695	<b>2,696</b>
	120일	2,517	2,623	2,625	2,626	2,628	<b>2,629</b>
이격도	5일	101.57	99.80	98.81	100.26	100.26	<b>98.92</b>
	20일	104.02	100.64	99.26	100.48	100.30	<b>98.58</b>
투자심리선	(%, 10일)	70.00	40.00	40.00	40.00	40.00	<b>30.00</b>
거래량지표	거래량(만주)	46,009	42,808	50,164	55,671	44,096	<b>43,898</b>
	5MA	45,891	52,633	51,147	50,639	48,242	<b>47,327</b>
	20MA	46,026	46,807	47,164	48,319	48,853	<b>48,796</b>
거래대금	(억원)	94,189	114,493	123,634	158,478	115,870	<b>130,765</b>
VR	(%, 20일)	271.96	105.62	103.99	108.99	106.53	<b>88.77</b>
ADR	(%, 20일)	98.76	106.82	101.77	97.69	98.47	<b>92.92</b>
선물지표	KOSPI200	357.99	371.62	366.08	371.16	371.33	<b>364.96</b>
	선물 최근월물	362.70	372.75	366.55	371.75	372.05	<b>366.35</b>
	시장 Basis	4.71	1.13	0.47	0.59	0.72	<b>1.39</b>

## 코스닥 주요지표

		231228	240523	240524	240527	240528	240529
주가지표	KOSDAQ	866.57	846.58	839.41	847.99	851.01	<b>838.45</b>
	등락	6.78	0.86	-7.17	8.58	3.02	<b>-12.56</b>
	등락률(%)	0.78	0.10	-0.85	1.01	0.35	<b>-1.50</b>
	시가총액(조원)	432	409	406	410	412	<b>406</b>
상승/하락	상승	1,127	655	489	686	790	<b>400</b>
	하락	432	872	1,051	849	739	<b>1,179</b>
이동평균(MA)	5일	858	848	845	845	846	<b>845</b>
	20일	840	860	859	859	859	<b>858</b>
	60일	811	871	871	870	870	<b>870</b>
	120일	855	857	857	857	858	<b>858</b>
이격도	5일	101.03	99.81	99.33	100.33	100.58	<b>99.26</b>
	20일	103.11	98.47	97.67	98.75	99.11	<b>97.75</b>
투자심리선	(%, 10일)	60.00	30.00	30.00	40.00	50.00	<b>40.00</b>
거래량지표	거래량(만주)	125,115	101,160	81,603	98,144	114,823	<b>138,472</b>
	5MA	118,192	99,069	96,620	95,890	97,436	<b>106,840</b>
	20MA	103,085	90,844	90,491	90,609	92,292	<b>95,692</b>
거래대금	(억원)	84,702	106,841	91,355	93,404	99,606	<b>107,670</b>
VR	(%, 20일)	166.53	64.91	65.32	65.54	82.12	<b>66.13</b>
ADR	(%, 20일)	95.70	96.66	93.64	87.61	90.99	<b>86.71</b>

유가증권시장 매매동향

(억원)	투신	은행	보험	연기금	금융투자	기관합계	외국인	개인
매도	1,931.31	18.37	758.47	13,576.02	7,081.54	24,644.35	39,897.38	65,091.07
매수	1,644.65	45.83	790.24	13,770.98	4,803.75	22,062.69	29,677.15	77,815.20
순매수(05/29)	<b>-286.67</b>	<b>27.47</b>	<b>31.76</b>	<b>194.96</b>	<b>-2,277.79</b>	<b>-2,581.66</b>	<b>-10,220.24</b>	<b>12,724.13</b>
순매수(05/28)	<b>-99.50</b>	<b>44.94</b>	<b>82.60</b>	<b>914.13</b>	<b>-153.20</b>	<b>1,195.62</b>	<b>453.21</b>	<b>-1,535.67</b>
순매수(05/27)	240.61	68.97	-91.64	-318.89	3,760.44	3,259.28	-1,410.31	-1,759.91
누적	<b>-564.84</b>	<b>-318.69</b>	<b>-1,492.53</b>	<b>-8,847.45</b>	<b>18,533.49</b>	<b>4,683.90</b>	<b>7,842.53</b>	<b>-7,148.88</b>
년간 누적	<b>-16,191.04</b>	<b>-32,063.13</b>	<b>-6,074.06</b>	<b>-3,895.85</b>	<b>-572.96</b>	<b>-72,703.69</b>	<b>198,813.75</b>	<b>-122,777.11</b>

코스닥 매매동향

(억원)	투신	은행	보험	연기금	금융투자	기관합계	외국인	개인
매도	605.17	11.20	110.39	606.00	2,285.91	4,548.26	14,696.32	87,331.07
매수	581.14	7.29	112.65	469.13	1,319.75	2,867.45	13,990.09	89,859.73
순매수(05/29)	<b>-24.03</b>	<b>-3.91</b>	<b>2.26</b>	<b>-136.87</b>	<b>-966.17</b>	<b>-1,680.81</b>	<b>-706.23</b>	<b>2,528.66</b>
순매수(05/28)	<b>116.34</b>	<b>6.63</b>	<b>18.04</b>	<b>102.60</b>	<b>-687.46</b>	<b>-607.09</b>	<b>971.10</b>	<b>990.52</b>
순매수(05/27)	116.76	2.89	-7.06	8.87	1,194.08	1,174.41	641.89	-1,587.93
누적	<b>87.57</b>	<b>-45.07</b>	<b>-40.65</b>	<b>-1,098.36</b>	<b>6,279.77</b>	<b>2,025.14</b>	<b>807.27</b>	<b>1,258.50</b>
년간 누적	<b>-6,091.66</b>	<b>-364.30</b>	<b>-1,413.98</b>	<b>-2,028.72</b>	<b>-1,783.13</b>	<b>-33,257.87</b>	<b>-3,405.20</b>	<b>57,351.35</b>

증시주변자금

(십억원)		231228	240522	240523	240524	240527	240528
고객예탁금		53,816	54,882	55,664	55,441	56,848	56,270
고객예탁금 회전을		33.2	39.0	39.8	38.8	44.3	38.3
신용융자잔고	유가증권시장	8,970	10,287	10,348	10,391	10,446	10,507
	코스닥	8,597	9,156	9,144	9,139	9,148	9,112
미수금		973	965	958	960	966	946
주식형	국내주식형	66,683	67,450	67,401	66,742	67,252	67,155
	(증감)	(23년말 국내주식형)	<b>63</b>	<b>-48</b>	<b>-660</b>	<b>510</b>	<b>-97</b>
수익증권	해외주식형	36,769	46,079	46,123	46,288	46,439	46,388
	(증감)	(23년말 해외주식형)	<b>171</b>	<b>44</b>	<b>166</b>	<b>151</b>	<b>-51</b>
주식혼합형		9,519	9,845	9,840	9,855	9,854	9,852
채권혼합형		14,202	16,808	16,829	16,853	16,896	16,945
채권형 수익증권		136,247	153,231	153,185	153,250	153,132	153,297
MMF		174,425	209,990	207,029	206,835	206,110	209,417

주: 주식형 수익증권 일별 증감분에는 펀드 결산에 따른 재투자 금액이 포함되어 있습니다.

유가증권시장 기관 및 외국인 주요 매매 종목

순매도상위 (억원)				순매수상위 (억원)			
기관		외국인		기관		외국인	
KODEX 레버리지	1,056.6	삼성전자	4,265.1	LG 전자	652.1	한미반도체	470.8
SK 하이닉스	688.2	삼성 SDI	921.8	KODEX 200선물인버스2X	431.9	KODEX 200선물인버스2X	196.7
LG 에너지솔루션	536.0	LG 화학	849.7	삼성전자	386.6	SKC	121.6
KODEX 코스닥150레버리지	354.9	현대차	312.1	KODEX 인버스	198.8	SK 하이닉스	96.9
LG 화학	263.5	NAVER	300.2	LG 이노텍	195.5	아모레퍼시픽	92.1
포스코퓨처엠	164.8	현대로템	280.0	TIGER 200	162.0	HD 현대	83.6
삼성 SDI	134.4	셀트리온	254.8	비에이치	86.2	기아	82.8
SK	132.5	삼성전자우	245.2	한국콜마	84.5	TIGER 미국테크 TOP10 INDXX	67.7
KODEX 200	126.0	LG 전자	230.1	KB 금융	66.0	KB 금융	59.0
삼성바이오로직스	122.4	LIG 넥스원	218.5	고려아연	64.7	LG 생활건강	57.4

코스닥 기관 및 외국인 주요 매매 종목

순매도상위 (억원)				순매수상위 (억원)			
기관		외국인		기관		외국인	
엔켐	323.4	실리콘투	116.9	칩스앤미디어	46.5	HLB	125.7
에코프로비엠	164.4	에코프로	107.5	가온칩스	45.9	알테오젠	89.3
미래에셋비전스팩4호	117.7	에스엠	89.5	브이티	29.0	엔켐	74.8
알테오젠	108.4	에코프로비엠	86.3	덕산네오룩스	21.4	삼천당제약	63.2
이오테크닉스	86.8	우리기술	72.4	아이엠티	21.3	유니셀	57.0
대주전자재료	61.6	중앙첨단소재	60.1	펄트론	17.7	이오테크닉스	51.8
티에스이	61.2	서진시스템	50.7	제이앤티씨	17.4	GST	49.1
테크윙	58.6	LS 머트리얼즈	47.8	아이패밀리에스씨	16.1	코미코	44.7
레인보우로보틱스	51.3	JYP Ent.	44.3	와이씨	15.6	피엔티	41.3
원텍	50.3	박셀바이오	43.9	HK 이노엔	15.2	한글과컴퓨터	41.1

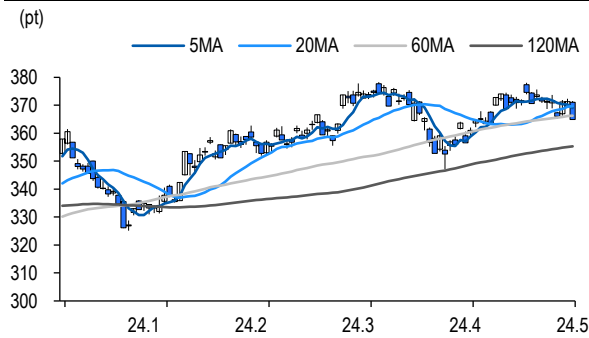
주: 수급 관련 지표는 잠정치이며, 확정치는 익일 당사 홈페이지(www.myasset.com)에서 확인하실 수 있습니다.

상승/하락을 상위 종목

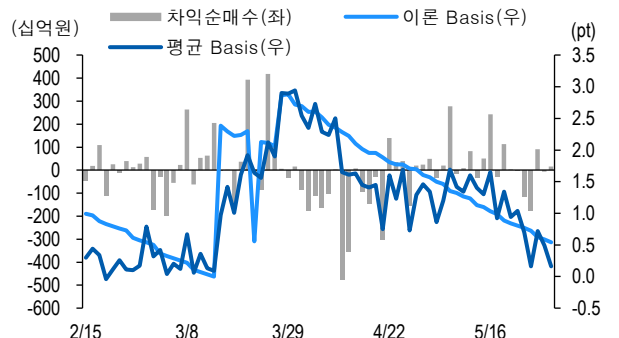
KOSPI200				KOSDAQ 100 INDEX			
상승 상위		하락 상위		상승 상위		하락 상위	
종목	상승률(%)	종목	하락률(%)	종목	상승률(%)	종목	하락률(%)
롯데에너지머티리얼즈	9.3	롯데케미칼	-7.4	피엔티	23.1	인텔리안테크	-7.6
한국콜마	6.6	현대로템	-7.3	제주반도체	7.3	에코프로에이치엔	-6.3
울촌화학	5.9	두산퓨얼셀	-6.3	HLB 생명과학	7.3	에코프로비엠	-5.6
PI 첨단소재	5.8	두산퓨얼셀1우	-6.3	보로노이	6.6	이오테크닉스	-5.3
아모레 G	5.6	두산퓨얼셀2우 B	-6.3	풀어비스	4.4	엔켐	-5.2
한올바이오파마	4.9	LIG 넥스원	-5.9	가온칩스	3.9	메디투스	-5.1
아모레퍼시픽	4.4	LG 화학	-5.2	바이오니아	3.9	에코프로	-4.6
에스엘	3.5	포스코인터내셔널	-5.2	씨앤씨인터내셔널	3.7	에스엠	-4.6
LG 이노텍	3.3	LG 에너지솔루션	-5.0	HK 이노엔	3.0	삼천당제약	-4.4
키움증권	2.9	삼성 SDI	-4.8	HLB	2.2	원텍	-4.2

주: 유가증권 시장은 KOSPI 200 종목, 코스닥 시장은 KOSDAQ 100 INDEX 내 상승/하락률(%) 순위입니다.

Market Data (십억원, 계약)					
	증가(pt)	등락률(%)	등락폭(pt)	거래대금	미결제
KOSPI200	364.96	-1.72	-6.37	9,362.1	-
3월물(big)	366.35	-1.53	-5.70	25,229.0	268,961
6월물(big)	368.20	-1.55	-5.80	145.3	22,729
1월물(mini)	366.38	-1.53	-5.70	1,388.8	86,654
2월물(mini)	366.08	-1.64	-6.12	20.0	10,856

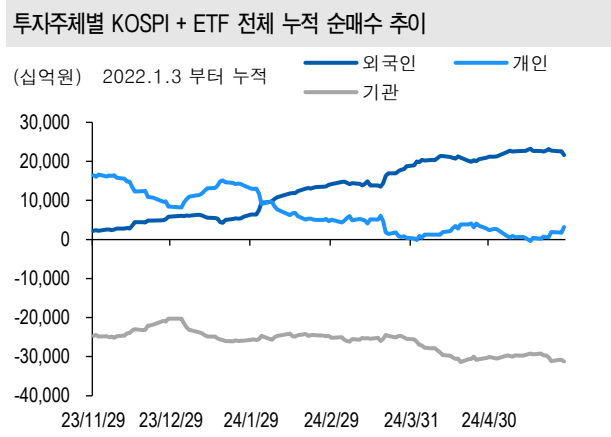


차익거래 관련 Market data (pt)				
	이론값	평균값	현재가	괴리율(%)
K200 베이스스	0.54	0.16	1.39	-0.10%
베이스스(mini)	0.54	0.16	1.42	-0.10%
제1스프레드(SP)	2.18	2.37	2.35	0.05%
합성선물 베이스스(ATM)	0.54	1.45	1.45	0.25%

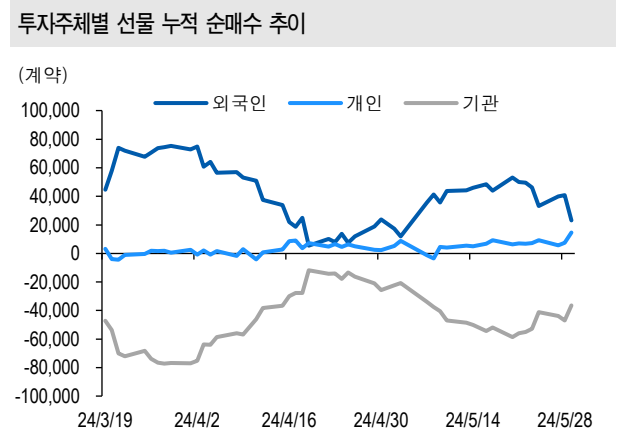


투자주체별 매매 동향 (십억원)										
	KOSPI	ETF 전체	KOSPI+ETF	차익 PR	비차익 PR	K200F	K200F(mini)	콜옵션	풋옵션	주식선물전체
외국인	-1,039.1	50.9	-988.2	0.0	-855.7	-1,505.6	-118.3	-5.6	4.3	-9.7
개인	1,272.5	172.1	1,444.6	0.0	5.9	571.6	81.0	2.5	0.0	10.6
기관	-264.6	-206.5	-471.1	15.5	-101.9	936.4	36.8	3.3	-4.3	-6.5
금융투자	-230.3	-212.4	-442.7	15.6	-61.1	994.9	54.3	3.5	-4.3	48.8
투신	-29.0	-11.4	-40.3	0.0	-18.1	-81.4	-13.5	-0.2	0.0	-55.8
은행+보험+기타금융	3.8	-84.9	-81.0	0.0	7.3	-12.3	-3.9	0.0	0.0	7.6
연기금+국가자자체	18.0	56.9	74.9	-0.1	-16.9	35.2	0.0	0.0	0.0	-7.2
기타법인	31.3	1.1	32.4	0.0	1.0	-2.4	0.5	-0.2	0.0	5.6

자료: KRX, 유안타증권 리서치센터



자료: KRX, 유안타증권 리서치센터



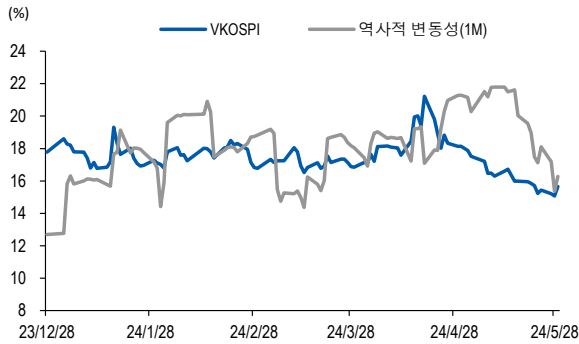
지수옵션 시장동향								(계약, 십억원)			
	거래량	거래대금	미결제약정	대표변동성		거래량	거래대금	미결제약정			
Call	590,194	147.6	705,203	15.4%	지수옵션 전체	1,089,506	311.1	1,925,322			
Put	499,312	163.4	1,220,119	13.9%	PCR(금액기준)	1.11	VKOSPI	15.66%(+0.59%p)			

	행사가	증가	등락(pt)	거래량	미결제약정	미결제증감	내재변동성		행사가	증가	등락(pt)	거래량	미결제약정	미결제증감	내재변동성
Call	380.0(K+3)	0.64	-1.06	81,766	25,850	-951	15.2	Put	375.0(K+1)	10.30	4.26	993	6,021	-122	12.6
	377.5(K+2)	0.99	-1.48	69,357	15,304	1,520	15.4		372.5(K+0)	8.25	3.54	2,696	5,704	-20	12.4
	375.0(K+1)	1.52	-1.81	51,447	19,819	-94	15.7		370.0(K-1)	6.62	3.11	8,729	12,861	-174	13.1
	372.5(K+0)	2.16	-2.31	31,263	13,589	2,561	15.8		367.5(K-2)	5.28	2.60	15,194	9,046	-219	13.8
	370.0(K-1)	3.02	-2.69	17,346	16,775	1,531	16.1		365.0(K-3)	3.97	2.11	34,622	19,483	2,176	13.9

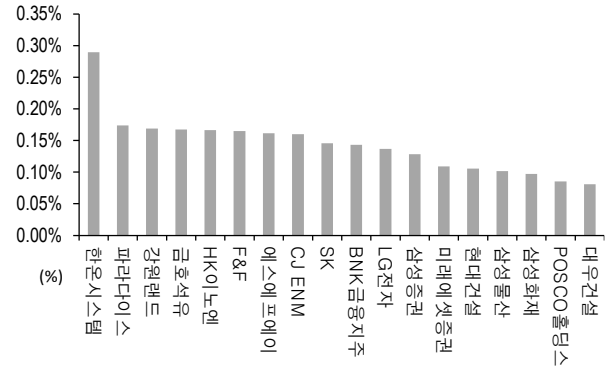
자료: KRX, 유안타증권 리서치센터

역사적 변동성과 VKOSPI



자료: KRX, 유안타증권 리서치센터

주식선물 평균베이스 괴리율



자료: KRX, 유안타증권 리서치센터

주식선물시장 동향(선현배율 상위 10종목)

(계약, 십억원)

	거래량	거래대금	미결제약정	미결제증감	외국인(계약)	개인(계약)	기관(계약)	외국인(금액)	개인(금액)	기관(금액)
주식선물 전체	5,669,858	4,469.7	12,354,692	-185,183	67,027	-2,449	-71,387	-9.7	10.6	-6.5

종목명	선물현재가 (원)	등락률 (%)	선물거래대금 (십억원)	선현배율 (%)	미결제수량 (계약)	미결제증감 (계약)	평균괴리율 (%)	외국인 순매수	개인 순매수	기관 순매수	금융투자 순매수	연기금등 순매수
KB 금융	78,000	0.78	88.5	86.8	148,261	-3,000	0.03%	805	-2,470	1,661	-6,200	5,064
LG 에너지솔루션	334,000	-6.31	114.0	84.6	130,127	9,239	-1.97%	-10,985	1,157	9,155	2,789	545
현대차	262,500	-0.94	209.3	83.5	97,247	-4,824	0.07%	7,938	-227	-7,716	-5,587	-378
KT	36,150	-0.28	12.5	80.6	111,496	-1,399	-0.22%	8,557	-450	-8,107	-4,073	-1,800
하나금융지주	61,500	-0.32	25.5	71.2	129,662	-394	-0.13%	4,513	-638	-3,875	-2,231	-1,731
기아	122,000	-0.49	107.2	70.0	136,043	-5,516	-0.06%	-282	805	-520	3,825	-246
삼성전자	75,400	-3.08	1,587.1	69.7	2,207,844	-208,424	0.04%	36,308	10,940	-48,764	26,562	705
아모레퍼시픽	186,300	4.14	44.7	69.4	26,352	477	-0.10%	-545	-1,795	2,290	1,042	350
한진칼	59,700	1.19	2.4	66.9	39,687	-1,499	-0.27%	-107	-190	297	-759	28
한국금융지주	65,900	0.46	5.7	61.2	17,818	-989	0.01%	2,433	64	-2,497	-2,210	2

자료: KRX, 유안타증권 리서치센터

글로벌 증시 동향

			D (pt, %)		D-5 (pt, %)		D-25 (pt, %)		YTD (pt, %)	
경제권역별	선진국	MSCI World	3,430.0	-1.0	3,446.4	-0.5	3,322.5	3.2	3,169.2	8.2
	신흥국	MSCI EM	1,072.1	-1.5	1,091.4	-1.8	1,019.3	5.2	1,023.7	4.7
북미	미국	DOW	38,441.5	-1.1	39,065.3	-1.6	38,503.7	-0.2	37,689.5	2.0
	캐나다	S&P TSX	21,898.0	-1.6	22,200.8	-1.4	22,011.7	-0.5	20,958.4	4.5
유럽	영국	FTSE	8,183.1	-0.9	8,339.2	-1.9	8,044.8	1.7	7,733.2	5.8
	프랑스	CAC	7,935.0	-1.5	8,102.3	-2.1	8,105.8	-2.1	7,543.2	5.2
	독일	DAX	18,473.3	-1.1	18,691.3	-1.2	18,137.7	1.9	16,751.6	10.3
	이탈리아	FTSEMIB	34,150.5	-1.5	34,467.7	-0.9	34,363.8	-0.6	30,351.6	12.5
남미	브라질	BOVESPA	122,707.3	-0.9	124,729.4	-1.6	125,148.1	-2.0	134,185.2	-8.6
	멕시코	M.BLOSA	55,212.6	0.1	55,918.4	-1.3	56,633.8	-2.5	57,386.3	-3.8
	아르헨티나	A.MERVAL	1,567,731.5	-0.2	1,513,777.0	3.6	1,245,751.0	25.8	929,704.2	68.6
아시아	중국	Shanghai	3,111.0	0.0	3,116.4	-0.2	3,022.0	2.9	2,974.9	4.6
	일본	Nikkei225	38,556.9	-0.8	39,103.2	-1.4	37,552.2	2.7	33,464.2	15.2
	한국	KOSPI	2,677.3	-1.7	2,721.8	-1.6	2,623.0	2.1	2,655.3	0.8
	대만	Weighted	21,662.5	-0.9	21,607.4	0.3	19,599.3	10.5	17,930.8	20.8
	말레이시아	Kuala L	1,605.4	-0.6	1,629.2	-1.5	1,561.6	2.8	1,454.7	10.4
	인도네시아	JAKARTA	7,140.2	-1.6	7,222.4	-1.1	7,110.8	0.4	7,272.8	-1.8
	베트남	VNI	1,272.6	-0.7	1,281.0	-0.7	1,177.4	8.1	1,129.9	12.6
	호주	S&P/ASX	7,665.6	-1.3	7,811.8	-1.9	7,683.5	8.1	7,590.8	1.0
	인도	BSE30	74,502.9	-0.9	75,418.0	-1.2	73,738.5	8.1	72,240.3	3.1

주: 위 자료는 휴장 및 시차 등을 반영하여 특정국가 및 지수는 전일/직전일 데이터를 기준으로 작성

글로벌 금리, 환율, 상품 가격(원지수와 원가격)

		D	D-1	D-5	D-25	YTD
금리(%)	미국 (10년물)	4.61	4.55	4.42	4.61	3.88
	독일 (10년물)	2.69	2.59	2.53	2.53	2.02
	스페인 (10년물)	3.44	3.35	3.30	3.30	2.99
	이탈리아 (10년물)	4.02	3.90	3.82	3.86	3.70
	일본 (10년물)	1.09	1.03	1.01	0.89	0.61
	한국 (3년물)	3.42	3.39	3.42	3.54	3.15
	환율	원/달러(원)	1,364.95	1,358.20	1,362.85	1,377.84
원/엔(원)		8.68	8.70	8.72	8.78	9.18
달러/유로(달러)		1.08	1.08	1.08	1.07	1.10
위안/달러(위안)		7.25	7.24	7.24	7.23	7.10
유가	W.T.I(\$/barrel)	79.2	79.8	77.6	81.9	71.7
	Brent(\$/barrel)	83.6	83.1	81.9	88.4	77.0
반도체	DDR3 4Gb(\$)	0.96	0.96	0.96	0.97	0.98
	NAND MLC 64G(\$)	1.96	1.96	1.96	1.81	1.48
상품	금(\$/oz)	2,336.8	2,341.2	2,392.9	2,302.9	2,071.8
	은(\$/oz)	32.2	32.4	31.3	26.4	24.1
	구리(\$/ton)	10,501.5	10,324.0	10,889.0	9,965.5	8,559.0
	대두(US\$/bu)	1,214.0	1,229.5	1,236.3	1,160.8	1,293.5

자료: Datastream

섹터별 국내외 Top Tier 기업 비교

섹터	기업명	국가	시가총액		수익률		12개월 예상 PER(배)	12개월 예상 PBR(배)
			USD(억달러)	KRW(억원)	주간(%)	월간(%)		
IT	APPLE	미국	29,179	39,952,000	-1.1	9.7	28.9	42.7
	ALPHABET	미국	21,828	29,888,000	-1.1	5.9	23.1	6.3
	MICROSOFT	미국	31,897	43,674,000	0.0	6.7	36.4	11.8
	삼성전자	한국	3,277	4,489,276	-3.2	-3.0	14.4	1.3
에너지	EXXON MOBIL	미국	5,097	6,979,304	-3.6	-5.0	12.1	1.9
	PETROCHINA	중국	2,562	3,509,087	5.9	9.9	8.1	0.9
	CHEVRON	미국	2,898	3,968,551	-1.9	-5.7	12.2	1.7
	SK 이노베이션	한국	71	97,746	-3.1	-8.1	10.9	0.4
은행	IND & COMM	중국	2,540	3,479,118	-0.7	0.7	5.5	0.5
	CHINA CONSTRUCTION BANK	중국	1,844	2,526,247	-3.4	11.6	4.0	0.4
	HSBC HOLDINGS	영국	1,634	2,237,874	-1.8	5.0	6.7	0.9
	신한금융지주	한국	172	235,849	-3.2	-0.8	5.1	0.4
필수소비재	WAL-MART	미국	5,231	7,162,675	-0.4	7.8	26.7	5.8
	PROCTER & GAMBLE	스위스	3,815	5,223,715	-4.0	0.0	24.7	7.9
	COCA-COLA	미국	2,658	3,639,345	-1.9	-0.5	21.9	10.1
	KT&G	한국	81	111,556	-2.7	-4.3	11.0	1.1
헬스케어	JOHNSON & JOHNSON	미국	3,476	4,759,623	-4.5	-1.6	13.6	4.6
	NOVARTIS	미국	2,171	2,973,485	-2.8	1.8	13.7	4.5
	PFIZER	스위스	1,576	2,158,470	-2.6	8.5	11.8	1.8
	녹십자	한국	10	13,077	-1.4	-2.1	46.9	1.0
통신	CHINA MOBILE	중국	2,064	2,827,464	0.3	5.7	10.5	1.1
	AT&T	미국	1,228	1,680,737	-0.9	0.6	7.8	1.1
	VODAFONE GROUP	영국	253	346,784	-1.8	5.5	10.5	0.4
	SK 텔레콤	한국	81	111,261	-0.8	1.0	9.8	0.9
철강	THE JAPAN STEEL WORKS	일본	22	30,659	3.2	23.2	21.1	1.9
	NUCOR	미국	399	546,918	-3.2	-4.9	12.9	1.9
	BAOSHAN IRON & STEEL	중국	213	292,164	-1.4	0.6	12.1	0.7
	POSCO	한국	231	316,296	-4.2	-7.7	15.0	0.6
산업재	GENERAL ELECTRIC	미국	1,791	2,451,931	1.6	-0.5	40.4	8.3
	SIEMENS	독일	1,521	2,083,314	1.5	-0.9	16.8	2.7
	UNITED TECHNOLOGIES	미국	1,390	1,903,550	-0.8	2.1	19.4	2.2
	삼성물산	한국	175	239,653	-8.3	-10.2	10.4	0.7
자동차	TOYOTA MOTOR	일본	3,396	4,652,160	0.1	-6.8	9.9	1.3
	VOLKSWAGEN	독일	710	972,682	0.9	-1.4	4.5	0.4
	HONDA MOTOR	일본	583	798,213	0.7	-4.0	7.8	0.7
	현대차	한국	399	546,576	-5.8	4.0	5.1	0.7
유틸리티	DUKE ENERGY	미국	774	1,060,087	-3.8	1.7	16.8	1.5
	ENEL	이탈리아	722	988,430	-1.6	6.0	9.9	1.9
	NATIONAL GRID	영국	418	571,690	-19.9	-14.3	11.6	1.1
	한국전력	한국	92	125,697	-2.6	-7.4	-	0.3

주: 주간은 최근 5 영업일 전 종가대비 수익률, 월간은 최근 25 영업일 전 종가대비 수익률  
자료: Datastream

## Wngml1대만증시 추천종목

신규	종목명	종목코드	투자의견	주가 (TWD)	목표주가 (TWD)	YTD (%)	시가총액 (TWD mn)	추천일	추천일 이후 수익률 (%)
	FOSITEK CORP	6805 TW	BUY	738.00	1085.00	92.9	50,593	24/4/11	-6.6
★	유니마이크론	3037 TW	BUY	191.00	250.00	8.5	291,295	24/5/10	0.5
	WINWAY TECHNOLOGY CO LTD	6515 TW	BUY	900.00	1000.00	7.3	31,295	23/10/12	33.3
	TSMC	2330 TW	BUY	857.00	890.00	44.5	22,226,322	23/5/10	70.4
	첸브로마이콤	8210 TW	BUY	336.00	330.00	23.8	40,517	24/4/11	23.5
	VISERA TECHNOLOGIES	6789 TW	BUY	278.50	380.00	0.7	88,271	24/4/11	-3.3
	이잉크	8069 TP	BUY	227.00	260.00	15.2	259,323	23/12/7	25.8
★	진상전자	2368 TW	BUY	201.00	275.00	-7.8	98,860	24/5/10	4.1

주: 1) 발간일 2024.05.10

\* 시장상황에 따라 주가가 목표주가 대비 상회할 수 있음

\*\* 추천기간 1년 초과, 종가기준 로스컷 (-20%) 종목 제외. (단, 시장상황 급변시 적용 유예 가능)

자료: Bloomberg, Yuanta Investment Consulting (대만)

중국증시 / 홍콩증시 추천종목

국가	신규	종목명	종목코드	투자의견	주가 (RMB)	목표주가 (RMB)	YTD (%)	시가총액 (RMB mn)	추천일	추천일 이후 수익률 (%)
중국		베이팡화창	002371 SZ	BUY	298.70	383.00	21.6	158,592	24/4/11	2.7
		더예테크	605117 SH	NOT RATED	69.18	-	-17.5	41,654	24/2/2	0.4
		초상은행	600036 SH	BUY	34.57	39.00	24.3	865,854	24/4/11	7.0
		웨이얼반도체	603501 SH	NOT RATED	93.34	-	-12.5	113,480	24/4/11	-3.2
국가	신규	종목명	종목코드	투자의견	주가 (HKD)	목표주가 (HKD)	YTD (%)	시가총액 (HKD mn)	추천일	추천일 이후 수익률 (%)
홍콩		텐센트	00700 HK	BUY	371.00	350.00	26.4	3,494,955	23/12/7	20.5
		메이투안디엔핑	03690 HK	BUY	112.70	107.00	37.6	702,685	24/4/11	7.8
		이닝	02331 HK	BUY	21.00	28.10	0.5	54,274	24/4/11	5.6
		주대북주얼리	01929 HK	BUY	10.26	16.70	-11.7	102,474	23/12/7	-7.7
국가	신규	종목명	종목코드	투자의견	주가 (VND)	목표주가 (VND)	YTD (%)	시가총액 (VND mn)	추천일	추천일 이후 수익률 (%)
베트남		PV 시추	PVD VN	BUY	31650.00	36103.00	11.8	17,593,602	23/9/12	19.7
		밀리터리뱅크	MBB VN	BUY	25260.00	25260.00	19.6	117,901,974	24/4/11	-6.1
	★	아시아은행	ACB VN	BUY	29250.00	28510.00	22.4	113,608,473	24/5/10	5.6
		베트남무역은행	VCB VN	BUY	89800.00	99420.00	11.8	501,900,395	24/4/11	-4.5
		모바일월드	MWG VN	BUY	60500.00	59300.00	41.4	88,465,773	24/2/2	27.6
		칸디엔주택	KDH VN	BUY	35700.00	36200.00	13.7	28,535,437	24/4/11	-1.5

주: 1) 발간일 2024.05.10

\* 시장상황에 따라 주가가 목표주가 대비 상회할 수 있음

\*\* 추천기간 1년 초과, 종가기준 로스컷 (-20%) 종목 제외. (단, 시장상황 급변시 적용 유예 가능)

자료: Bloomberg, Yuanta Investment Consulting (대만)

## 대만증시 추천종목

### FOSITEK CORP (6805 TW)

투자의견	BUY
주가 (TWD)	738.00
목표주가 (TWD)	1085.00
시가총액 (TWD mn)	50,593
추천일	24/4/11
추천일 이후 수익률 (%)	-6.6

- ▶ 신형 폴더블폰 모델과 2025년 미국 신규 폴더블폰 고객사향 출하로 2024/2025F 휴대폰 힌지 매출이 전년대비 각각 104%/67% 증가 전망.
- ▶ 본사 치홍테크의 서버 수직통합 능력에 힘입어 Fositek 서버 레일 출하가 시작됨. 2024/2025F 매출 기여도가 NT\$4.8억/NT\$11.9억으로 전망됨.
- ▶ Fositek의 서버 부품 시장 진입 이후 폴더블폰과 서버가 매출을 견인하는 두 동력임. 목표주가를 NT\$1,130으로 상향 조정하고, 투자의견 BUY를 유지함.

### 유니마이크론 (3037 TW)

투자의견	BUY
주가 (TWD)	191.00
목표주가 (TWD)	250.00
시가총액 (TWD mn)	291,295
추천일	24/5/10
추천일 이후 수익률 (%)	0.5

- ▶ 리지드 보드 및 기판 사업이 AI 서버 구조 전환으로 큰 수혜를 입을 것으로 보임. AI 서버 매출 비중이 2024년 13~15%로 증가하고, 2025년엔 22~24%로 늘어날 것으로 전망됨.
- ▶ 2024년 매출 전년과 유사할 것으로 보이며, 단기간 매출총이익률은 PCB/HDI 설비 전환과 이전 설비 램프업에 따른 감가상각비로 감소할 것으로 보임. AI 수요 강세에 따른 동사 수혜 강도가 2025년부터 커질 것으로 전망됨.
- ▶ 장기적으로 기판 사업 전망이 밝고, 신형 AI 서버 구조 몰아웃에 따른 수혜를 반영해 투자의견 BUY를 유지함. 목표주가 NT\$250는 2025F EPS의 18배.

### WINWAY TECHNOLOGY CO LTD (6515 TW)

투자의견	BUY
주가 (TWD)	900.00
목표주가 (TWD)	1000.00
시가총액 (TWD mn)	31,295
추천일	23/10/12
추천일 이후 수익률 (%)	33.3

- ▶ 게임 시장 약세가 동사 프로브카드 사업 회복에 악재로 작용함에 따라 2024년 EPS 추정치를 16% 하향 조정함. 그러나 전반적인 회복 추세는 유효하다고 판단되며, 소비자 가전이 아닌 AI와 HPC가 성장을 견인할 것으로 보임.
- ▶ 서버 CPU 수요 회복, AI GPU 출하량 증가, CoWoS 설비 램프업으로 2024년/2025년 HPC 사업의 70%/45% 성장이 전망됨.
- ▶ 동사의 AI주도 회복이 초기 단계에 있고, 선단공정에 따른 SLT 소켓 수요 수혜가 전망돼 Target P/E를 26배에서 35배로 상향 조정하고 목표주가를 NT\$1,000으로 상향 조정함.

### TSMC (2330 TW)

투자의견	BUY
주가 (TWD)	857.00
목표주가 (TWD)	890.00
시가총액 (TWD mn)	22,226,322
추천일	23/5/10
추천일 이후 수익률 (%)	70.4

- ▶ 2Q24 미 달러 기준 매출 전분기대비 6% 증가, 매출총이익률 52%(중간값)라는 가이드는 당사 추정치와 컨센서스에 대체로 부합함.
- ▶ 2024년 매출 가이드는 미 달러 기준 전년대비 20% 초중반대 증가, CAPEX 가이드는 US\$280~320억으로 당사 추정에 부합함.
- ▶ 동사의 기술적 우위가 N2까지 이어지고 있음이 재확인됨. 목표주가 NT\$890는 기존과 같은 2024~2025F 평균 EPS NT\$44.56의 20배임.

### 첸브로마이콤 (8210 TW)

투자의견	BUY
주가 (TWD)	336.00
목표주가 (TWD)	330.00
시가총액 (TWD mn)	40,517
추천일	24/4/11
추천일 이후 수익률 (%)	23.5

- ▶ 2Q24 AI 서버 출하량 강세 유지하며 전분기대비 33% 증가한 16,000대 기록 전망.
- ▶ 동사는 GB200 서버 새시의 주요 설계업체이자 공급업체로 훙하이프리시전과 기타 대만 및 미국 시스템 통합업체, 4대 주요 클라우드 서비스 제공업체를 고객사로 보유하고 있음.
- ▶ 일반 서버 수요가 기대보다 약하지만 AI 서버 수요 강세가 매출 성장을 지속 견인할 것임. 투자의견 BUY, 목표주가 NT\$317을 유지함.

**VISERA TECHNOLOGIES (6789 TW)**

투자의견	BUY
주가 (TWD)	278.50
목표주가 (TWD)	380.00
시가총액 (TWD mn)	88,271
추천일	24/4/11
추천일 이후 수익률 (%)	-3.3

- ▶ 중국 CIS 고객의 주문 강세로 1Q24 매출 전년대비 17.3% 증가해 한 자릿수대 증가율이라는 가이던스를 크게 상회한 것으로 보임.
- ▶ 컬러필터의 공급 제한이 예상돼 매출과 매출총이익률 전망에 긍정적으로 작용할 것으로 보임.
- ▶ 투자의견 BUY를 유지하고, 이익률 지속가능성과 향후 이익의 의미 있는 증가 전망을 반영해 목표주가를 과거 P/E 밴드 35~75배의 하단인 2025F EPS의 40배인 NT\$420으로 상향 조정함.

**이잉크 (8069 TP)**

투자의견	BUY
주가 (TWD)	227.00
목표주가 (TWD)	260.00
시가총액 (TWD mn)	259,323
추천일	23/12/7
추천일 이후 수익률 (%)	25.8

- ▶ 전자가격표시기(ESL) 재고 조정으로 4Q23 매출 전년대비 32%, 전년대비15% 하락. EPS는 NT\$1.09로 환손실에 따른 순이익 손실분이 36%나 발생하며 기대치를 하회.
- ▶ 동사는 2024년 적극적인 가격 정책으로 4도 ESL과 컬러 전자리터기를 홍보할 것으로 예상됨. 1Q24년 EPS 전망치를 19% 낮은 NT\$1.24로 하향 (전년대비 -20%/전분기대비 +14%).
- ▶ 신규 설비가 대형 전자종이 소재와 모듈을 지원. 투자의견 BUY 유지하고, 컬러 디지털 사이니지 성장 잠재력을 반영하여 목표주가를 NT\$277로 상향.

**진상전자 (2368 TW)**

투자의견	BUY
주가 (TWD)	201.00
목표주가 (TWD)	275.00
시가총액 (TWD mn)	98,860
추천일	24/5/10
추천일 이후 수익률 (%)	4.1

- ▶ 3Q23 매출총이익률은 컨센서스를 3%p 상회. AI 서버 램프업과 제품믹스 개선에 힘입어 매출총이익률은 향후에도 높은 수준을 유지할 전망.
- ▶ 동사는 대부분의 AI GPU 및 ASIC 보드공급망에 진입. 동사의 다양한 AI제품 채택에 힘입어 매출 성장이 지속되고 서버 보드 부문에서 선두지위를 확고하게 유지할 전망.
- ▶ AI 서버 부문의 기저효과와 그 외 다양한 촉매제를 감안하여 투자의견 BUY 유지, 목표주가 NT\$275를 유지(2024년 EPS 전망치의 20배).

## 중국증시 추천종목

## 베이팡화창 (002371 SZ)

투자조건	BUY
주가 (RMB)	298.70
목표주가 (RMB)	383.00
시가총액 (RMB mn)	158,592
추천일	24/4/11
추천일 이후 수익률 (%)	2.7

▶ 발표한 2023년, 1Q24 실적에 따르면 2023년 매출 전년대비 50.2% 증가한 RMB220.8억, 순이익 65.7% 증가한 RMB39억을 기록해 기존 발표한 잠정실적에 부합함. 동사의 계약부채와 재고가 안정적 증가세를 유지함에 따라 1Q24 신규 주문이 높은 증가율을 유지한 것으로 판단됨(전년대비 45% 증가). 6~9월 재고소진 사이클에 따르면 동사의 현재 주문들이 2024년 연간 이익을 기본적으로 뒷받침할 수 있을 것으로 전망되고, 2024년 이익 가시성도 추가 개선될 것으로 보임. 지속적인 플랫폼 도입 개발 속에서 동사 선단공정 장비 인증을 낙관적으로 봄.

## 초상은행 (600036 SH)

투자조건	BUY
주가 (RMB)	34.57
목표주가 (RMB)	39.00
시가총액 (RMB mn)	865,854
추천일	24/4/11
추천일 이후 수익률 (%)	7.0

▶ 1) 2023년 매출이 전년대비 1.6% 하락한 RMB3,391억, 지배주주귀속순이익은 전년대비 6.2% 증가한 RMB1,466억, 현금배당성향은 35%로 상승하며 동사는 다른 중대형은행을 능가하는 주가 움직임을 보임. 2) NPL 비율은 0.95%, NPL커버리지비율은 434%로 견조한 자산건전성을 보유. 3) 동사의 2024/2025년 순이익 증가율 11.3%/13.8%로 예상되어 목표주가 RMB39.0로 하향.

## 더에테크 (605117 SH)

투자조건	NOT RATED
주가 (RMB)	69.18
목표주가 (RMB)	-
시가총액 (RMB mn)	41,654
추천일	24/2/2
추천일 이후 수익률 (%)	0.4

▶ 인버터는 동사의 주요 사업으로, 2022년 전체 매출에서 차지하는 비중이 66.44%로 증가하며 인버터가 가장 큰 사업 부문으로 성장. 2022년 중국의 대남아공 인버터 수출액 RMB17.64 중 동사의 비중은 39%. 2023년 온난한 겨울 날씨가 이어지면서 7월 이후 남아공의 인버터 재고는 상대적으로 높았으며, 4분기부터 소진될 것으로 예상됨. 남아공으로의 인버터 납품이 11월에 전월 대비 플러스로 전환되었고 현재 남아공의 전력 부족과 맞물려 1Q24의 인버터 출하량은 증가할 것으로 전망됨. 또한, 유럽을 제외한 시장으로의 마이크로 인버터 수출은 월 3만~4만대 수준의 출하량을 달성했으며, 마이크로 인버터 외장 릴레이 신제품의 인증이 완료됨에 따라 유럽 수출도 점차 회복될 전망.

## 웨이얼반도체 (603501 SH)

투자조건	NOT RATED
주가 (RMB)	93.34
목표주가 (RMB)	-
시가총액 (RMB mn)	113,480
추천일	24/4/11
추천일 이후 수익률 (%)	-3.2

▶ 2023년과 1Q24 실적을 발표함. 2023년 매출은 전년대비 4.7% 증가한 RMB210.2억, 순이익은 전년대비 43.9% 감소한 RMB5.6억. 반도체 사이클 하락세와 투자수익 감소로 2023년 실적이 압박을 받았지만 시장 추정치에는 부합했음. CIS 제품 믹스 최적화로 재고가 합리적인 수준을 회복하면서 2023년 시장과 반대로 움직이던 동사는 SIT(OmniVision 그룹 산하) 인수를 완료했고, 자동차 시뮬레이션 R&D팀 규모를 확대해 자동차 시장에서의 오리지널 소비자/산업용 반도체 도입을 가능케 함.

홍콩증시 추천종목

텐센트 (00700 HK)

투자 의견	BUY
주가 (HKD)	371.00
목표주가 (HKD)	350.00
시가총액 (HKDmn)	3,494,955
추천일	23/12/7
추천일 이후 수익률 (%)	20.5

- ▶ 건조한 4Q23 실적은 동사가 고품질 수익흐름으로의 성공적인 전환을 보여주며, 향후에도 양호한 매출/순이익 증가세를 이어갈 것으로 예상됨.
- ▶ 현재 주가는 2024 P/E 13.5배 수준이고, 2년간 EPS 연평균 15% 증가가 예상되어 동사의 밸류에이션은 매력적.

메이투안디앤핑 (03690 HK)

투자 의견	BUY
주가 (HKD)	112.70
목표주가 (HKD)	107.00
시가총액 (HKDmn)	702,685
추천일	24/4/11
추천일 이후 수익률 (%)	7.8

- ▶ 도우인이 노동절 연휴 이후 현지 커머스(매장 내 관련 활동) 수수료율을 인상할 계획인 것으로 알고 있음. 이에 따라 메이투안과 도우인 간의 경쟁리스크가 추가 완화될 전망.
- ▶ 동사는 중국 노동절 연휴 첫 3일 동안 핵심 현지 커머스(전체 매출의 70~80%) 총거래액이 전년 대비 25% 상승했다고 발표. 동사는 2Q23에 수수료율을 인하했기 때문에 수수료율 기저는 2Q24에 정상화됨. 첫 3일간의 25% 상승이 분기 전체 매출 상승률을 의미할 수 있음(vs 2Q24 컨센서스: 17%).

이닝 (02331 HK)

투자 의견	BUY
주가 (HKD)	21.00
목표주가 (HKD)	28.10
시가총액 (HKDmn)	54,274
추천일	24/4/11
추천일 이후 수익률 (%)	5.6

- ▶ 핵심 LI-NING 브랜드의 소매 판매가 전년 대비 한 자릿수 초반대 증가율에 그치면서 1Q24 매출이 기대치를 하회함. 조심스러운 소비심리가 원인.
- ▶ 밸류에이션 부담이 낮다고 판단되고, 2024~2026년 EPS의 연평균 20.5% 증가가 전망돼 투자 의견 BUY를 유지함.

주대복주얼리 (01929 HK)

투자 의견	BUY
주가 (HKD)	10.26
목표주가 (HKD)	16.70
시가총액 (HKDmn)	102,474
추천일	23/12/7
추천일 이후 수익률 (%)	-7.7

- ▶ 부진했던 3월 홍콩 소매판매가 투자자들에게 악영향을 미침. 장마에도 불구하고 홍콩 방문객 수는 기대치에 부합함.
- ▶ 현재 동사 주가는 FY2025F P/E의 13.4배로 거래되고 있으며, 과거 5년 평균 P/E는 15배. 향후 3 회계연도간 EPS가 연평균 18.3%의 증가율을 보일 것으로 전망됨. 중국 내 점진적인 소비자 심리 개선이 동시에 긍정적으로 작용할 것임.



### 베트남증시 추천종목

밀리터리뱅크 (MBB VN)	
투자 의견	BUY
주가 (VND)	22300.00
목표주가 (VND)	25260.00
시가총액 (VND mn)	117,901,974
추천일	24/4/11
추천일 이후 수익률 (%)	-6.1

- ▶ 2023년 ROE가 20% 이상인데 비해 낮은 밸류에이션(섹터 ROE 중간값: 18%).
- ▶ 가장 많은 요구불예금 보유 -- 저리의 예수금으로 2024년 순이자마진 지지.
- ▶ 베트남 중앙은행으로부터 평균 이상의 신용할당을 받을 것으로 예상되어 향후 성장이 지속될 전망.

아시아은행 (ACB VN)	
투자 의견	BUY
주가 (VND)	29250.00
목표주가 (VND)	28510.00
시가총액 (VND mn)	113,608,473
추천일	24/5/10
추천일 이후 수익률 (%)	5.6

- ▶ 동사는 당사 CAMEL 리스크 평가 기준 베트남 내 건전성이 우수한 합자은행임.
- ▶ 섹터 내 자산 건전성이 우려되지만 동사의 견조한 리스크 관리와 대손충당금 적립비율이 이를 완화할 것임.
- ▶ 자본과 이익의 질을 봤을 때 높은 현금배당 지속가능성을 가지고 있음을 알 수 있음.

칸디엔주택 (KDH VN)	
투자 의견	BUY
주가 (VND)	35700.00
목표주가 (VND)	36200.00
시가총액 (VND mn)	28,535,437
추천일	24/4/11
추천일 이후 수익률 (%)	-1.5

- ▶ 견조한 재정상태, 제한적인 레버리지, 탄탄한 현금흐름 전망.
- ▶ 동사는 호치민시 개발 프로젝트 승인 획득과 행정 절차 충족 능력이 매우 뛰어남.
- ▶ 위와 같은 요소들이 주택 구매자와 해외 개발 파트너들의 동사에 대한 높은 신뢰와 브랜드 가치를 뒷받침하고 있음.

베트남무역은행 (VCB VN)	
투자 의견	BUY
주가 (VND)	89800.00
목표주가 (VND)	99420.00
시가총액 (VND mn)	501,900,395
추천일	24/4/11
추천일 이후 수익률 (%)	-4.5

- ▶ 유동성이 축소되는 가운데 높은 요구불예금비율은 혜택.
- ▶ 은행업 실적 증가율은 이미 정점을 찍었으나 동사의 실적 증가율은 안정적으로 유지될 전망.
- ▶ 베트남 은행들 중 높은 대손충당금비율이 동사에 대한 신뢰도와 향후 이익을 뒷받침하고 있음.

PV시추 (PVD VN)	
투자 의견	BUY
주가 (VND)	31650.00
목표주가 (VND)	36103.00
시가총액 (VND mn)	17,593,602
추천일	23/9/12
추천일 이후 수익률 (%)	19.7

- ▶ 가용 리그(rig)가 거의/전혀 없는 상황에서 역내 수요가 회복되면서 리그 하루 사용단가 급등.
- ▶ 고가의 계약으로 가동률이 100%에 이를 전망.
- ▶ 동사는 가동률을 높게 유지할 필요가 없지만, 4Q23 또는 1Q24에 B 블록 유전 채굴이 시작되며 투자심리 개선요인으로 작용할 전



모바일월드 (MWG VN)

투자의견	BUY
주가 (VND)	60500.00
목표주가 (VND)	59300.00
시가총액 (VND mn)	88,465,773
추천일	24/2/2
추천일 이후 수익률 (%)	27.6

- ▶ 식자재 소매업이 반등하고 있어 2024~2026년 강한 성장세가 예상됨.
- ▶ ICT / 소비가전 소매체인은 여전히 어려움을 겪고 있으나 2H24부터 제품교체/업그레이드 주기가 시작된다는 점에서 2023년에 매출이 바닥을 찍은 것으로 판단됨.
- ▶ 외국인이 동사를 과매도하여 외국인매수가능 주식이 약 5천만 주 가능할 때 매수 권고.

## 대만 / 중국 / 홍콩 / 베트남 시장 지표

대만증시 주요지표

		231229	240523	240524	240527	240528	240529
가권지수		17,930.81	21,607.43	21,565.34	21,803.77	21,858.41	21,662.50
등락폭		20.4	55.6	-42.1	238.4	54.6	-195.9
등락률		0.1%	0.3%	-0.2%	1.1%	0.3%	-0.9%
시가총액	(십억 대만 달러)	56,759	68,759	68,628	69,383	69,557	68,939
이동평균	5일	17,817.9	21,385.2	21,446.6	21,553.0	21,677.4	21,699.5
	20일	17,576.6	20,789.6	20,874.9	20,959.1	21,027.3	21,090.5
이격도	5일	99.4	99.0	99.4	98.8	99.2	100.2
	20일	98.0	96.2	96.8	96.1	96.2	97.4
투자심리	(%, 10일)	90	80	70	70	70	60
거래량	(백만 주)	2,905	5,549	4,286	4,916	4,957	5,289
거래대금	(십억 대만 달러)	253	493	402	465	462	468

대만증시(GreTai) 주요지표

		231229	240523	240524	240527	240528	240529
GTSM 지수		234.01	251.96	254.61	256.84	259.36	259.75
등락폭		0.1	-1.9	2.7	2.2	2.5	0.4
등락률		0.0%	-0.8%	1.1%	0.9%	1.0%	0.2%
시가총액	(십억 대만 달러)	5,778	6,218	6,284	6,339	6,405	6,414
이동평균	5일	233.7	251.9	252.6	253.7	255.3	256.5
	20일	232.9	249.3	249.9	250.5	251.0	251.6
이격도	5일	99.9	100.0	99.2	98.8	98.4	98.7
	20일	99.5	98.9	98.1	97.5	96.8	96.8
투자심리	(%, 10일)	80	70	70	80	80	80
거래량	(백만 주)	596	1,421	1,055	1,192	1,356	1,390
거래대금	(백만 대만 달러)	54	125	102	116	122	134

홍콩증시 주요지표

		231229	240523	240524	240527	240528	240529
항생지수		17,047.39	18,868.71	18,608.94	18,827.35	18,821.16	18,477.01
등락폭		3.9	-326.9	-259.8	218.4	-6.2	-344.2
등락률		0.0%	-1.7%	-1.4%	1.2%	0.0%	-1.8%
시가총액	(십억 홍콩달러)	19,865	22,132	21,842	22,085	22,099	21,707
이동평균	5일	16,735.5	19,295.0	19,106.0	18,944.2	18,864.4	18,720.6
	20일	16,570.8	18,562.2	18,632.5	18,709.7	18,768.2	18,804.7
이격도	5일	98.2	102.3	102.7	100.6	100.2	101.3
	20일	97.2	98.4	100.1	99.4	99.7	101.8
투자심리	(%, 10일)	80	60	50	50	40	40
거래량	(백만 주)	1,570	3,166	3,549	2,906	2,433	3,216
거래대금	(십억 홍콩달러)	35	64	61	59	44	65

상해증시 주요지표

		231229	240523	240524	240527	240528	240529
상해종합지수		2,974.94	3,116.39	3,088.87	3,124.04	3,109.57	3,111.02
등락폭		20.2	-42.2	-27.5	35.2	-14.5	1.4
등락률		0.7%	-1.3%	-0.9%	1.1%	-0.5%	0.0%
시가총액	(십억 위안)	44,971	47,727	47,311	47,850	47,629	47,651
이동평균	5일	2,932.4	3,151.6	3,138.6	3,129.2	3,119.5	3,110.0
	20일	2,951.3	3,122.3	3,125.7	3,129.6	3,132.5	3,133.6
이격도	5일	98.6	101.1	101.6	100.2	100.3	100.0
	20일	99.2	100.2	101.2	100.2	100.7	100.7
투자심리	(%, 10일)	50	50	40	50	50	60
거래량	(백만 주)	28,079	34,375	29,818	31,179	30,205	28,237
거래대금	(십억 위안)	335	348	315	338	314	292
신용잔고	(십억 위안)	828	792	789	789	789	789

선전증시 주요지표

		231229	240523	240524	240527	240528	240529
선전종합지수		1,837.86	1,754.06	1,734.80	1,747.83	1,728.93	1,734.14
등락폭		20.5	-30.6	-19.3	13.0	-18.9	5.2
등락률		1.1%	-1.7%	-1.1%	0.8%	-1.1%	0.3%
시가총액	(십억 위안)	30,997	29,625	29,291	29,507	29,176	29,250
이동평균	5일	1,797.3	1,779.8	1,769.6	1,760.4	1,750.1	1,740.0
	20일	1,824.7	1,761.3	1,764.3	1,767.0	1,768.5	1,768.8
이격도	5일	97.8	101.5	102.0	100.7	101.2	100.3
	20일	99.3	100.4	101.7	101.1	102.3	102.0
투자심리	(%, 10일)	70	50	50	60	50	60
거래량	(백만 주)	39,415	46,940	41,478	41,279	40,813	40,208
거래대금	(십억 위안)	474	491	441	429	421	411
신용잔고	(십억 위안)	750	705	702	702	702	702

하노이증시 주요지표

		231229	240523	240524	240527	240528	240529
하노이지수		231.04	246.91	241.72	242.83	245.58	244.15
등락폭		-0.3	1.8	-5.2	1.1	2.8	-1.4
등락률		-0.1%	0.7%	-2.1%	0.5%	1.1%	-0.6%
시가총액	(십억 등)	289,713	317,045	310,980	312,341	316,848	315,110
이동평균	5일	230.7	243.9	243.9	244.0	244.4	244.2
	20일	229.8	235.1	236.1	236.8	237.7	238.6
이격도	5일	99.9	98.8	100.9	100.5	99.5	100.0
	20일	99.5	95.2	97.7	97.5	96.8	97.7
투자심리	(%, 10일)	60	100	90	90	90	80
거래량	(백만 주)	71	105	148	76	85	99
거래대금	(십억 등)	1,259	2,128	3,050	1,245	1,711	1,773

호치민증시 주요지표

		231229	240523	240524	240527	240528	240529
호치민지수		1,129.93	1,281.03	1,261.93	1,267.68	1,281.73	1,272.64
등락폭		1.0	14.1	-19.1	5.8	14.1	-9.1
등락률		0.1%	1.1%	-1.5%	0.5%	1.1%	-0.7%
시가총액	(십억 등)	4,556,471	5,226,264	5,148,435	5,171,851	5,229,230	5,194,830
이동평균	5일	1,124.2	1,275.2	1,272.9	1,270.9	1,271.9	1,273.0
	20일	1,115.2	1,242.6	1,246.8	1,249.9	1,253.7	1,256.9
이격도	5일	99.5	99.5	100.9	100.3	99.2	100.0
	20일	98.7	97.0	98.8	98.6	97.8	98.8
투자심리	(%, 10일)	70	60	60	70	70	60
거래량	(백만 주)	565	784	1,174	563	707	19,041
거래대금	(십억 등)	12,969	20,717	32,228	14,776	19,041	22,821

대만증시 상승/하락 주도주

상승주				하락주			
가권지수	증가	등락(%)	등락(TWD)	가권지수	증가	등락(%)	등락(TWD)
Brightek Optoelectronic Co L	47.4	9.99	4.3	Favite Inc	29.0	-9.66	-3.1
Chateau International Develo	69.4	9.98	6.3	Promate Electronic Co Ltd	94.5	-9.57	-10.0
Kinko Optical Co Ltd	34.7	9.98	3.2	Falcon Power Co Ltd	25.9	-8.32	-2.4
Uniflex Technology Inc	21.5	9.97	2.0	실러지	470.0	-6.93	-35.0
GMI Technology Inc	65.1	9.97	5.9	에어택 인터내셔널 그룹	1030.0	-5.07	-55.0
렌더전자	27.6	9.96	2.5	에이서	53.7	-4.79	-2.7
Global View Co Ltd	37.6	9.94	3.4	Fositek Corp	738.0	-4.77	-37.0
중국 회구이 운수	42.1	9.93	3.8	란텐 전뇌	63.0	-4.69	-3.1
XAVi Technologies Corp	36.6	9.92	3.3	IKKA Holdings Cayman Ltd	122.5	-4.67	-6.0
KHGEARS International Ltd	127.5	9.91	11.5	에드링크 테크놀로지	83.6	-4.46	-3.9
Ying Han Technology Co Ltd	42.2	9.91	3.8	Zippy Technology Corp	63.0	-4.40	-2.9

대만증시(GreTai) 상승/하락 주도주

상승주				하락주			
GTSM 지수	증가	등락(%)	등락폭	GTSM 지수	증가	등락(%)	등락폭
선둔	264.0	10.00	24.0	PROXENE TOOLS CO LTD	169.5	-8.13	-15.0
TM Technology Inc	22.6	10.00	2.1	코어트로닉	112.0	-7.44	-9.0
Algotek Inc	90.3	9.99	8.2	기가솔라 머티리얼스	132.0	-6.05	-8.5
Ledlink Optics Inc	43.0	9.97	3.9	Skardin Industrial Corp	80.9	-5.93	-5.1
Tatung System Technologies I	75.0	9.97	6.8	이지웰 바이오메디컬	94.5	-5.50	-5.5
ASEC International Corp	35.3	9.97	3.2	Kenmec Mechanical Engineerin	117.0	-5.26	-6.5
Silicon Power Computer & Com	50.2	9.97	4.6	S&S Healthcare Holding Ltd	41.5	-5.04	-2.2
메타테크	46.9	9.96	4.3	Kentum Nano Tec Co Ltd	54.0	-4.93	-2.8
Mars Semiconductor Corp	46.9	9.96	4.3	Taiwan Allied Container Term	35.1	-4.88	-1.8
Cipherlab Co Ltd	31.0	9.95	2.8	Tofu Restaurant Co Ltd	286.5	-4.82	-14.5
Shieh Yih Machinery Industry	48.7	9.94	4.4	Nan Juen International Co Lt	207.5	-4.82	-10.5

상해증시 상승/하락 주도주

상승주				하락주			
상해종합지수	증가	등락(%)	등락폭	상해종합지수	가격	등락(%)	등락(RMB)
텐허 광능	22.6	10.14	2.1	Guandian Defense Technology	5.5	-14.98	-1.0
저장 동왕 시대 과기	4.5	10.10	0.4	지스 전매	1.0	-10.34	-0.1
Guosheng Shian Technology Co	3.8	10.09	0.4	랴오닝 선화 공고	1.2	-10.16	-0.1
상하이 텐천	5.8	10.06	0.5	Zhejiang Xinzhonggang Therma	8.5	-9.97	-0.9
Guangzhou Tongda Auto Electr	7.9	10.04	0.7	정위안 공고	0.6	-9.84	-0.1
에어로선	14.2	10.03	1.3	카마	0.1	-9.72	0.0
Hunan Oil Pump Co Ltd	18.9	10.01	1.7	러산 전력	8.0	-6.88	-0.6
광시 화시 비철금속	22.0	10.01	2.0	Beken Corp	25.8	-6.76	-1.9
우한 한상 그룹	8.4	10.00	0.8	쓰촨 시창 전력	12.4	-6.75	-0.9
Tibet Huayu Mining Co Ltd	17.1	9.98	1.6	Hymson Laser Technology Grou	38.1	-6.48	-2.6
Guilin Fuda Co Ltd	5.9	9.96	0.5	Dongguan Dingtong Precision	40.3	-5.69	-2.4

선전증시 상승/하락 주도주

상승주				하락주			
선전종합지수	증가	등락(%)	등락폭	선전종합지수	증가	등락(%)	등락폭
리슨 에너지	15.2	12.84	1.7	Shenzhen Megmeet Electrical	29.2	-5.13	-1.6
후난 황금	21.7	10.00	2.0	저장 진커 탕무마오 문화산업	3.8	-4.01	-0.2
징아오 태양에너지	16.1	8.78	1.3	구이저우 항토펬전자기기	44.1	-3.71	-1.7
비야디	224.7	8.35	17.3	귀자 능원집단 환장 전력	5.2	-3.35	-0.2
Hainan Drinda New Energy Tec	55.4	6.75	3.5	핑더우 농목	0.9	-3.19	0.0
TCL 중환 신에너지	11.5	6.46	0.7	Porton Pharma Solutions Ltd	14.7	-3.16	-0.5
야자 국제 투자 광저우	19.4	6.12	1.1	Jiangsu Haili Wind Power Equ	49.7	-3.06	-1.6
중커황다 연건	51.2	5.87	2.8	장쑤 위웨이 의료 장비 & 소모품	38.6	-2.89	-1.2
Longshine Technology Group C	10.8	4.76	0.5	쉬저우 공정기계집단	7.4	-2.88	-0.2
난퉁 후지쯔 마이크로전자	23.3	4.62	1.0	항저우 타이거 의약과기	53.3	-2.65	-1.5
베이징 이스프링 재료과학기술	40.8	4.51	1.8	항저우 로밤 가전기기	24.6	-2.50	-0.6

주) 선전증시 상승/하락 주도주는 선전성분지수 기준

홍콩증시 상승/하락 주도주

상승주				하락주			
항셱지수	증가	등락(%)	등락폭	항셱지수	증가	등락(%)	등락폭
비야디	217.6	5.32	11.0	JD Health International Inc	27.3	-5.38	-1.6
알리바바 건강 정보 기술	3.6	5.03	0.2	Meituan	112.7	-5.29	-6.3
링잔팡 자산투자신탁기금	34.7	3.74	1.3	Country Garden Services Hold	6.1	-4.42	-0.3
차이나 흥차오 그룹	12.8	2.90	0.4	리닝	21.0	-4.33	-0.9
서니 옵티컬 테크놀로지	42.9	2.27	1.0	Wharf Real Estate Investment	24.5	-4.12	-1.1
중국해양석유	21.0	1.70	0.3	CSPC 제약그룹	6.8	-3.98	-0.3
중국 선화 능원	38.2	1.46	0.6	전능실업	43.8	-3.84	-1.8
항룽 자산	7.5	1.36	0.1	알리바바 그룹 홀딩	76.8	-3.46	-2.8
신이 광능 공고	5.3	1.34	0.1	트립닷컴 그룹	398.4	-3.44	-14.2
신이 글래스 홀딩스	9.8	0.72	0.1	WH 그룹	5.5	-3.35	-0.2
차이나 유니콤	6.3	0.16	0.0	CITIC	8.1	-3.34	-0.3

하노이증시 상승/하락 주도주

상승주				하락주			
하노이지수	가격	등락(%)	등락(VND)	하노이지수	가격	등락(%)	등락(VND)
Son Ha Development of Renewa	12,200	9.91	1,100	Lamdong Foodstuffs JSC	12,600	-10.00	-1,400
VNECO 1 Electricity Construc	3,400	9.68	300	Ha Giang Mineral and Mechani	50,000	-9.91	-5,500
Art Design and Communication	20,600	9.57	1,800	Hanoi Battery JSC	67,100	-9.81	-7,300
Gypsum and Cement JSC	6,900	9.52	600	Asia-Pacific Investment JSC	10,200	-9.73	-1,100
Gia Dinh Water Supply JSC	26,800	9.39	2,300	Visicons Construction and In	16,200	-9.50	-1,700
CMC Investment JSC	7,000	9.38	600	VNECO 3 Electricity Construc	9,000	-9.09	-900
Song Da No 11 JSC	24,600	9.33	2,100	Port Serco JSC	19,000	-9.09	-1,900
HTC Holding JSC	7,300	8.96	600	Central Vietnam Metal Corp	8,000	-9.09	-800
Global Electrical Technology	23,900	8.64	1,900	Asia-Pacific Securities JSC	8,000	-9.09	-800
Nha be Water Supply JSC	28,000	8.53	2,200	Development Investment Const	8,100	-8.99	-800
Nhi Hiep Brick-Tile JSC	31,900	8.50	2,500	ALTA Co	12,500	-8.76	-1,200

호치민증시 상승/하락 주도주

상승주				하락주			
호치민지수	가격	등락(%)	등락(VND)	호치민지수	가격	등락(%)	등락(VND)
Transport & Industry Develop	7,190	6.99	470	South Basic Chemicals JSC	68,000	-4.49	-3,200
베트남 페트롤리엄 트랜스포트	15,300	6.99	1,000	항싸인 자동차 서비스	15,300	-4.38	-700
Sai Gon Real Estate Corp	23,750	6.98	1,550	꾸옥 꼬엥 자 라이	15,000	-3.85	-600
꾸우 롱 페트로 어반 디벨롭먼	10,750	6.97	700	비엠프로닉스 판빈	10,100	-3.81	-400
Hanoi Plastics JSC	19,300	6.93	1,250	HVC Investment and Technolog	6,930	-3.62	-260
샤오방 고무	34,000	6.92	2,200	오션 그룹	6,300	-3.52	-230
카미멕스 그룹	9,750	6.91	630	CMC	60,000	-3.38	-2,100
BKG Vietnam Investment JSC	4,490	6.90	290	재팬 베트남 메디컬 인스트루	3,720	-3.38	-130
페트로 베트남 제네럴 서비스	30,250	6.89	1,950	람손 제당	12,600	-3.08	-400
Bamboo Capital Group JSC	9,310	6.89	600	바오 비엣 홀딩스	45,600	-2.98	-1,400
An Tien Industries JSC	6,500	6.73	410	바리아-붕따우 주택개발	31,250	-2.95	-950

## 유안타증권 지점망

서울 강남	금융센터압구정 (02)540-0451	골드센터강남 (02)554-2000	금융센터도곡 (02)3460-2255	금융센터방배 (02)595-0101	금융센터서초 (02)525-8822
	금융센터청담 (02)3448-7744	Finance Hub 강남 (02)567-3900	W Prestige 강남 (02)552-8811	반포PIB센터 (02)563-7500	
서울 강북	골드센터영업부 (02)3770-2200	금융센터중로 (02)2075-5500	금융센터은평 (02)354-0012	금융센터동북 (02)934-3383	상 봉 (02)2207-9100
	W Prestige 강북 (02)3770-2300	GWM센터 (02)3770-5760			
서울 강동	MEGA센터잠실 (02)423-0086				
서울 강서	영업부(여의도) (02)3770-4000	골드센터목동 (02)2652-9600	금융센터디지털밸리 (02)868-1515		
인천/경기	금융센터수원 (031)234-7733	이 천 (031)634-7200	금융센터일산 (031)902-7300	금융센터평촌 (031)386-8600	금융센터인천 (032)455-1300
	MEGA센터분당 (031)781-4500	금융센터등탄 (031)8003-6900	금융센터안산 (031)485-5656	금융센터부천 (032)324-8100	
강 원	삼 척 (033)572-9944	태 백 (033)553-0073	금융센터춘천 (033)242-0060	금융센터강릉 (033)655-8822	금융센터원주 (033)744-1700
대전/충청	골드센터대전 (042)488-9119	논 산 (041)736-8822	금융센터청주 (043)257-6400	금융센터서산 (041)664-3231	금융센터충주 (043)848-5252
	금융센터제천 (043)643-8900	금융센터천안 (041)577-2300			
광주/전라	금융센터광주 (062)226-2100	금융센터순천 (061)727-7300	금융센터상무 (062)385-5200	전 주 (063)284-8211	해 남 (061)536-2900
대구/경북	금융센터구미 (054)471-3636	금융센터침산 (053)355-8121	금융센터포항 (054)275-9001	금융센터대구 (053)256-0900	대 구 서 (053)524-3500
	금융센터수성 (053)741-9800				
부산/경남	골드센터부산 (051)808-7725	골드센터울산 (052)258-3100	금융센터창원 (055)274-9300	금융센터센텀 (051)743-5300	진 해 (055)543-7601
제 주	금융센터제주 (064)749-2911				

본 자료에 게재된 내용들은 본인의 의견을 정확하게 반영하고 있으며 타인의 부당한 압력이나 간섭 없이 작성되었음을 확인함. 작성자 리서치센터. 당사는 자료공표일 현재 동 종목 발행주식을 1%이상 보유하고 있지 않습니다. 당사는 자료공표일 현재 해당 기업과 관련하여 특별한 이해관계가 없습니다. 당사는 동 자료를 전문투자자 및 제 3자에게 사전 제공한 사실이 없습니다. 동 자료의 금융투자분석사와 배우자는 자료공표일 현재 대상법인의 주식관련 금융투자상품 및 권리를 보유하고 있지 않습니다. 본 자료는 투자자의 투자를 권유할 목적으로 작성된 것이 아니라, 투자자의 투자판단에 참고가 되는 정보제공을 목적으로 작성된 참고자료입니다. 본 자료는 금융투자분석사가 신뢰할 만 하다고 판단되는 자료와 정보에 의거하여 만들어진 것이지만, 당사와 금융투자분석사가 그 정확성이나 완전성을 보장할 수는 없습니다. 따라서, 본 자료를 참고한 투자자의 투자결정은 전적으로 투자자 자신의 판단과 책임하에 이루어져야 하며, 당사는 본 자료의 내용에 의거하여 행해진 일체의 투자행위 결과에 대하여 어떠한 책임도 지지 않습니다. 또한, 본 자료는 당사 투자자에게만 제공되는 자료로 당사의 동의 없이 본 자료를 무단으로 복제 전송 인용 배포하는 행위는 법으로 금지되어 있습니다.

[한국]

종목 투자등급 (Guide Line): 투자기간 6~12개월, 절대수익률 기준 투자등급 4단계로 구분. Strong Buy: 30%이상, Buy: 10%이상, Hold: -10~10%, Sell: -10%이하.

업종 투자등급 Guide Line: 투자기간 6~12개월, 시가총액 대비 업종 비중 기준의 투자등급 3단계(Overweight, Neutral, Underweight)로 구분. 2014년 2월21일부터 당사 투자등급이 기존 3단계 + 2단계에서 4단계로 변경.

[대만/중국/홍콩/베트남]

BUY: 투자 기간 동안 절대, 상대 수익률에 대해 긍정적으로 전망 (해당 기업의 전망, 실적, 촉매제, 밸류에이션, 투자위험도를 기반으로 평가)

HOLD-Outperform: 현 주가 수준에서 펀더멘털이 경쟁사 대비 매력적임, HOLD-Underperform: 현 주가 수준에서 펀더멘털이 경쟁사 대비 매력도가 떨어짐, SELL: 투자 기간 동안 절대, 상대 수익률에 대해 부정적으로 전망

Under Review: 실적 추정, 투자의견, 목표주가는 아직 발표하지 않았으나, 면밀히 관찰 중인 기업, Restricted: 관련 규정 또는 유안타 자체 정책에 따라 일시적으로 투자의견, 목표주가 제시 중단

본 자료에는 기발간 된 유안타 대만/중국/홍콩/베트남 현지 애널리스트가 작성한 자료의 번역본이 포함되어 있습니다.

 YUANTA  
DAILY  
MARKET VIEW