



## 주식시황

▶ Market Analyst 김수연  
sooyeon.k@hanwha.com 3772-7628

### 목 차

I. 글로벌 벤처 딜	2
II. 6월의 딜	5
III. 산업별 벤처 딜 동향	9
IV. 단계별 벤처 딜 동향	12
V. 국내 IPO 시장	13
VI. 월간 Pitch 뉴스	16

미 벤처 딜메이킹 지수는 초기와 후기 단계 딜의 분위기가 다름을 보여준다. 6월 중순 미 디지털 은행 차임(Chime)이 상장했다. VC 투자를 많이 받아 기대되는 역석이었고 비상장 때 산정됐던 밸류 고점은 235억달러였지만 상장 시총은 그 절반이었다. VC 투자 기업들의 IPO 밸류가 기대했던 만큼 나오지 않으면서 후기단계 딜이 여전히 밀리고 있다.

### # 죽어도 AI

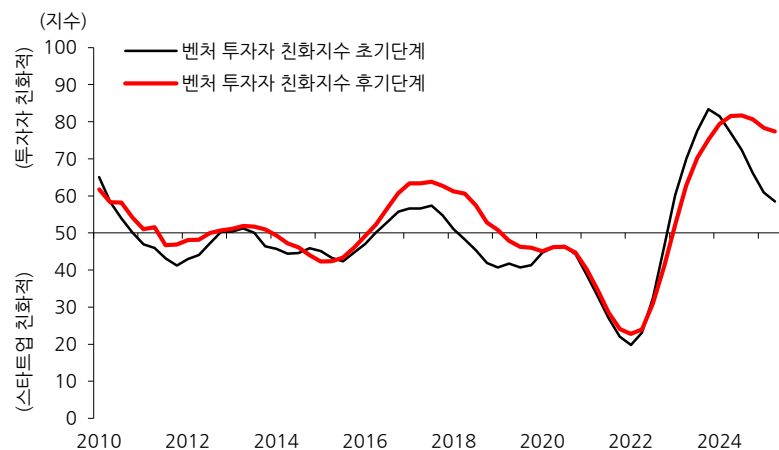
국내는 정체됐던 벤처투자가 6월부터 조금씩 되살아나는 분위기가 감지되고 있다. AI에 100조원 투자, 40조원 벤처 시장 육성. 새 정부의 공약에 벤처, 스타트업 업계의 기대감이 반영되고 있다.

2024년 국내 벤처투자 금액은 11.9조원으로 파악됐다. 벤처시장이 연 40조원 규모로 커진다면 지금의 3배 이상, 2021년 고점의 2.5배다. 회복에 가속도가 붙는다고 봐야한다.

국내에서 유니콘이 안 나온지 반년이 넘었다. 지금은 상장을 준비중인 당근마켓, 무신사 등 유통, 소비재 유니콘 기업들의 구주거래가 활발한데, 앞으로는 AI, 블록체인 등에서 신규 유니콘 기업이 나올 가능성이 높아보인다. 최근 5,000억원 기업가치를 인정받은 HR 플랫폼 플렉스처럼 AI를 활용한 소프트웨어 기업의 밸류에이션이 오르기 시작했다.

상반기 글로벌 벤처시장에서 블록체인 스타트업딜은 작년 상반기대비 25% 증가했고 칼시(Kalshi), 사하라AI(Sahara AI) 등 유니콘도 늘고 있다. 그리고 국내 시장은 결국 글로벌 시장을 따라간다.

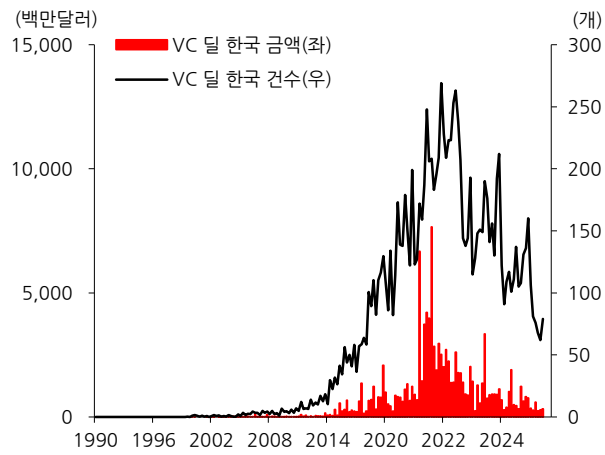
[그림1] VC 딜메이킹 지수, 후기-초기 괴리 확대



자료: PitchBook, 한화투자증권 리서치센터

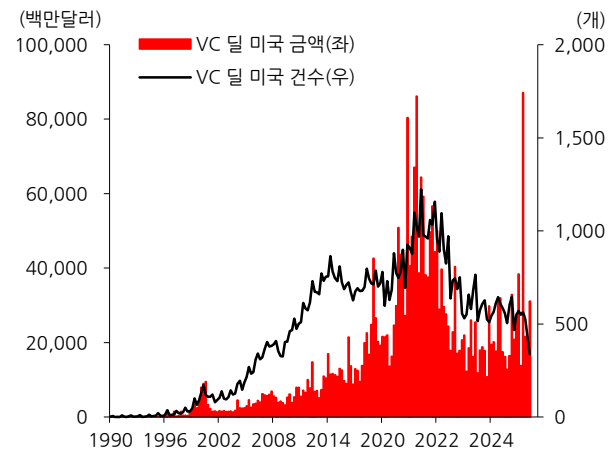
## I. 글로벌 벤처 딜

[그림2] 6월 한국 벤처 딜 79 건, 3.3 억달러



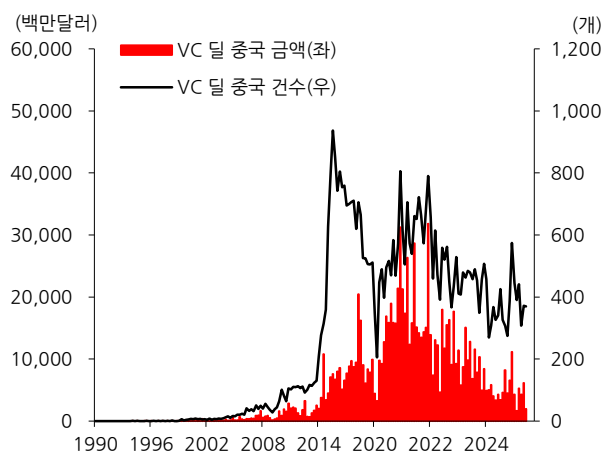
자료: Preqin, 한화투자증권 리서치센터

[그림3] 6월 미국 벤처 딜 338 건, 310.3 억달러



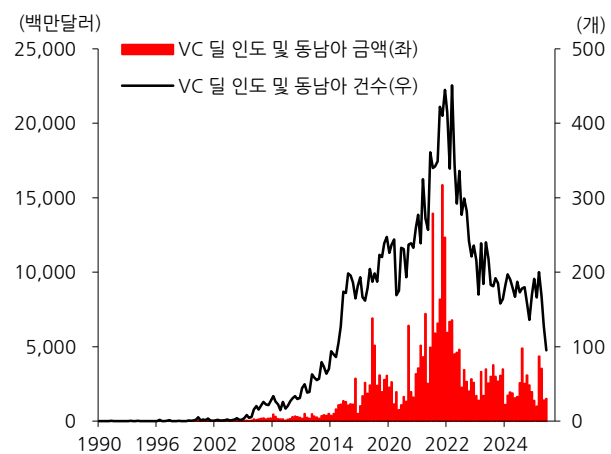
자료: Preqin, 한화투자증권 리서치센터

[그림4] 6월 중국 벤처 딜 370 건, 19.7 억달러



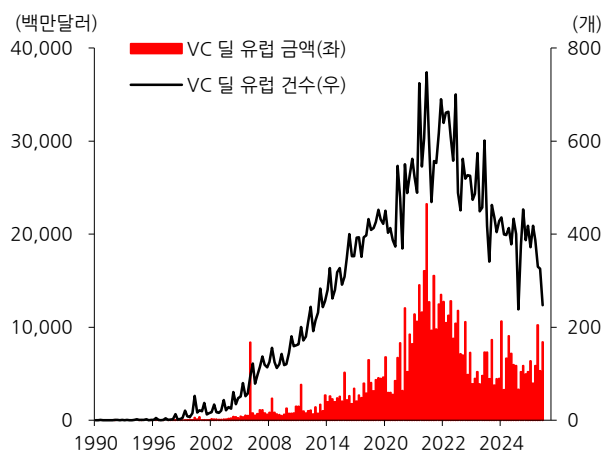
자료: Preqin, 한화투자증권 리서치센터

[그림5] 6월 인도 및 동남아 벤처 딜 95 건, 15.0 억달러



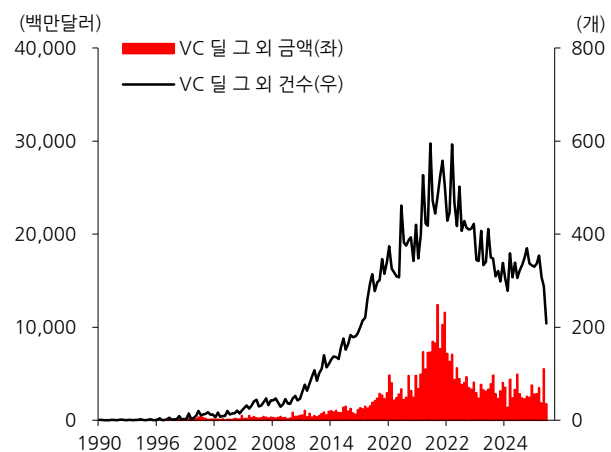
자료: Preqin, 한화투자증권 리서치센터

[그림6] 6월 유럽 벤처 딜 247 건, 83.9 억달러



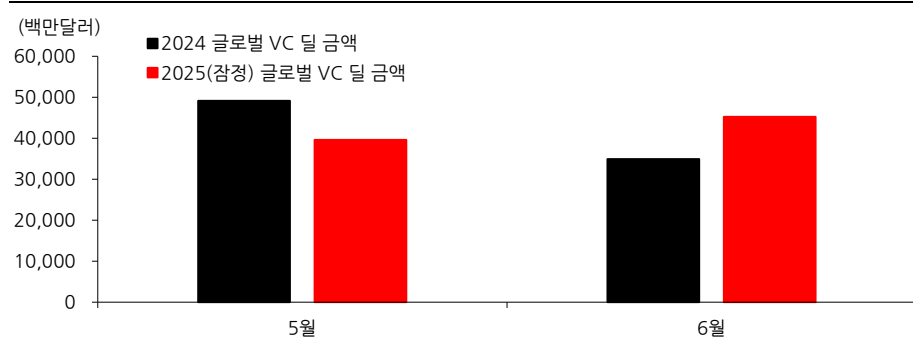
자료: Preqin, 한화투자증권 리서치센터

[그림7] 6월 그 외 지역 벤처 딜 208 건, 17.5 억달러

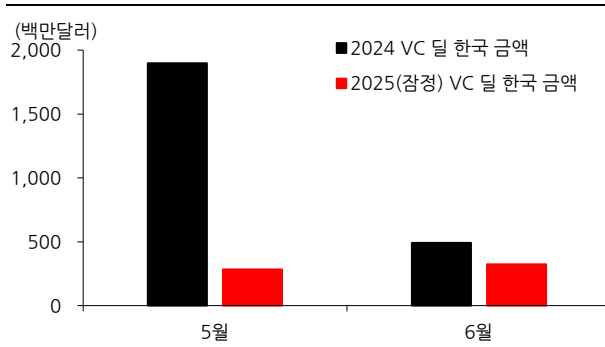


자료: Preqin, 한화투자증권 리서치센터

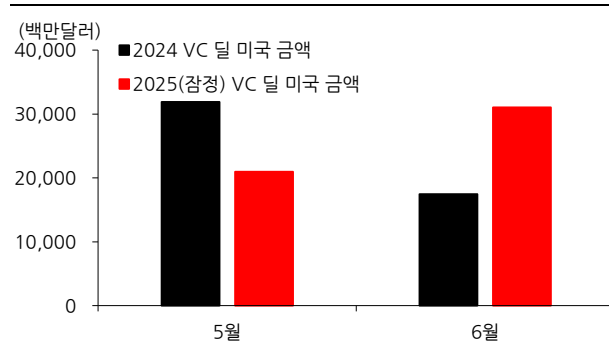
[그림8] 2025년 5월(잠정) 글로벌 벤처 딜 금액 yoy +29.5%



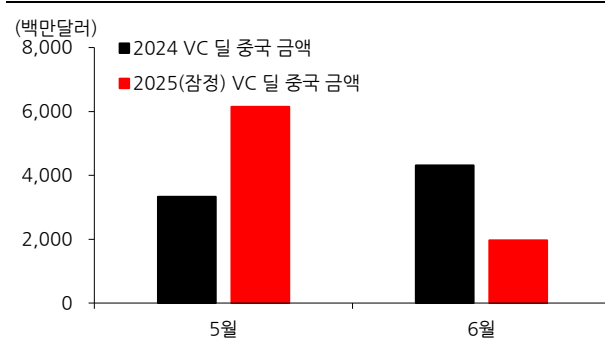
[그림9] 한국 벤처 딜 yoy -34.0%



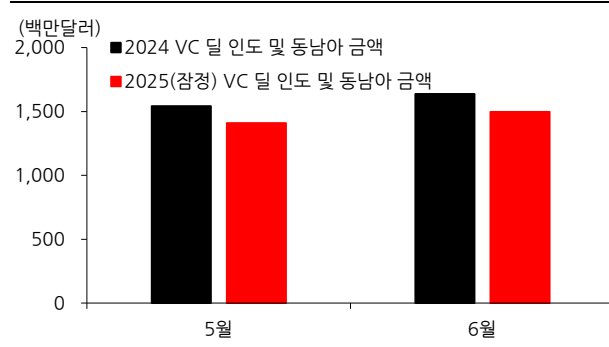
[그림10] 미국 벤처 딜 yoy +77.5%



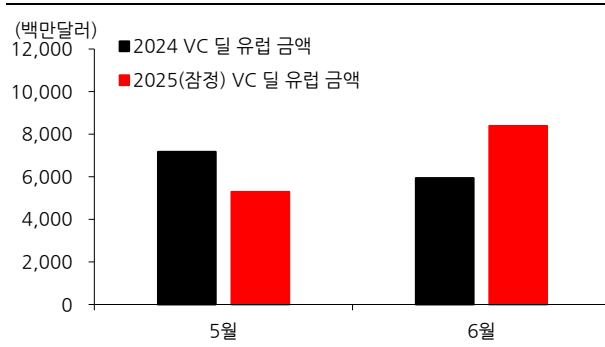
[그림11] 중국 벤처 딜 yoy -54.3%



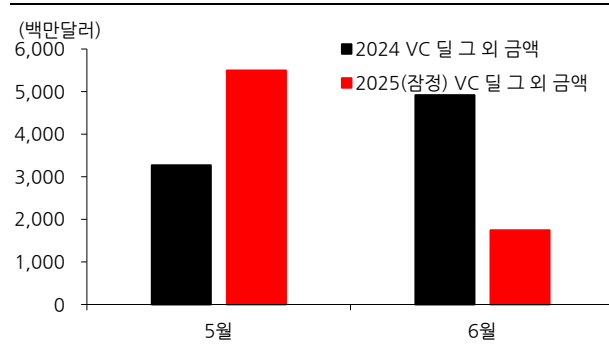
[그림12] 인도 및 동남아 벤처 딜 yoy -8.6%



[그림13] 유럽 벤처 딜 yoy +40.9%

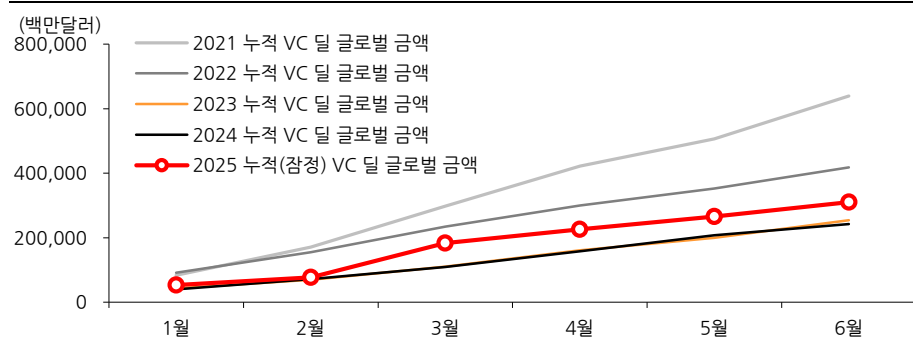


[그림14] 그 외 지역 벤처 딜 yoy -64.5%

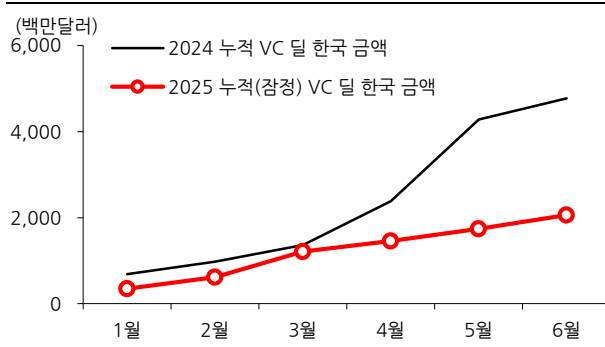


자료: Preqin, 한화투자증권 리서치센터

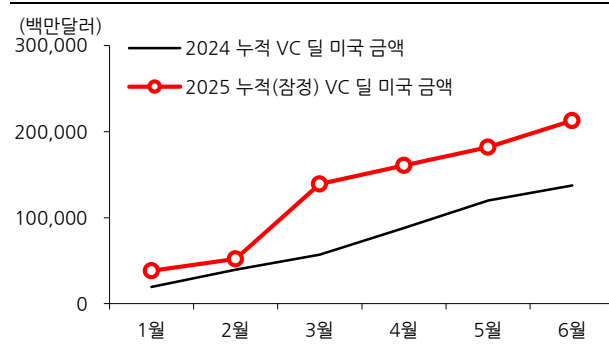
[그림15] 2025년 글로벌 벤처 딜 누적금액 5월 yoy +27.9%, 6월 yoy +28.1%



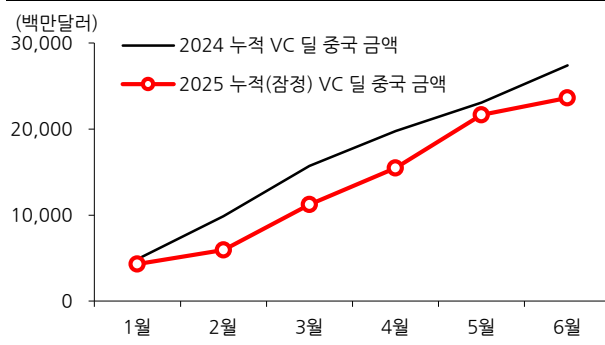
[그림16] 한국 누적 5월 yoy -59.4%, 6월 yoy -56.8%



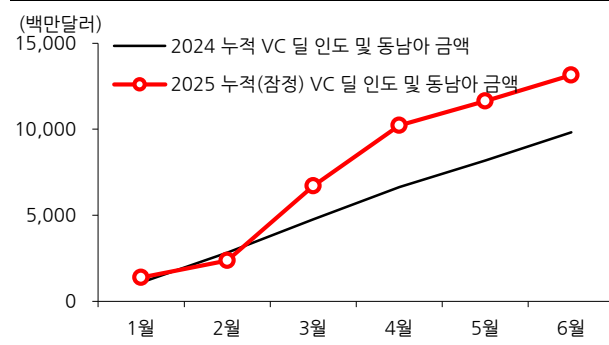
[그림17] 미국 누적 5월 yoy +51.5%, 6월 yoy +54.8%



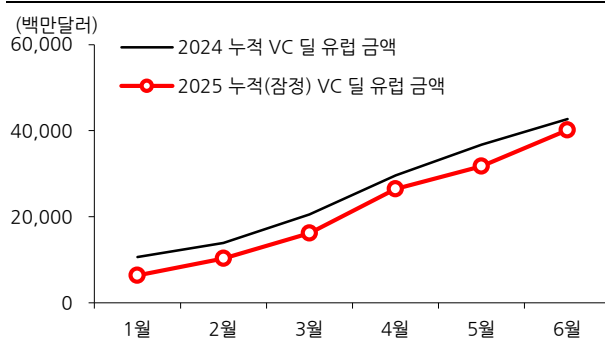
[그림18] 중국 누적 5월 yoy -6.2%, 6월 yoy -13.8%



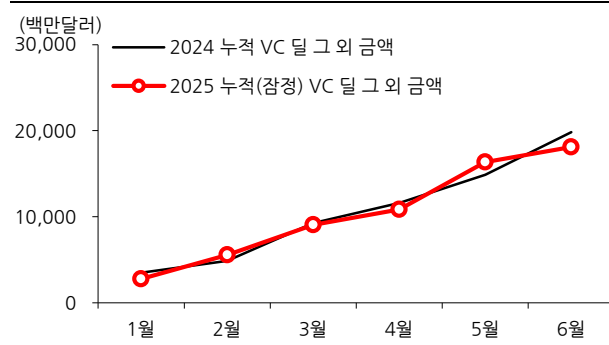
[그림19] 인도 및 동남아 누적 5월 yoy +42.2%, 6월 yoy +33.7%



[그림20] 유럽 누적 5월 yoy -13.8%, 6월 yoy -6.1%



[그림21] 그 외 지역 누적 5월 yoy +9.8%, 6월 yoy -8.6%



자료: Preqin, 한화투자증권 리서치센터

## II. 6 월의 달

### 글로벌 유니콘 달

[표1] 6월 글로벌 벤처 유니콘 달, 신규 유니콘 12 개사

(단위: 백만달러)

#	기업	국가	포스트 밸류	최근 달 단계	최근 달 규모	총 조달금액	설립연도	산업	최근 달 날짜
1	Scale AI	미국	29,000.0	구주매출	14,300.0	15,803.5	2016	소프트웨어	2025-06-12
2	Ramp Business	미국	16,000.0	시리즈 E	200.0	2,216.6	2019	금융서비스	2025-06-17
3	Applied Intuition	미국	15,000.0	시리즈 F	400.0	1,201.5	2017	소프트웨어	2025-06-17
4	Helsing	독일	13,680.6	시리즈 D	686.2	1,517.7	2021	소프트웨어	2025-06-06
5	Thinking Machines Lab	미국	12,000.0	시드	2,000.0	2,000.0	2024	소프트웨어	2025-06-20
6	Groww Invest Tech	인도	7,000.0	시리즈 F	200.0	593.3	2016	금융서비스	2025-06-12
7	TAE Technologies	미국	6,664.2	미분류	150.0	1,855.0	1998	전력설비	2025-06-02
8	Glean Technologies	미국	6,454.2	시리즈 F	150.0	781.3	2019	소프트웨어	2025-06-10
9	Cyera	미국	6,000.0	시리즈 E	100.0	1,300.5	2021	IT/사이버보안	2025-06-11
10	Abridge AI	미국	5,300.0	시리즈 E	300.0	748.6	2018	헬스케어 IT	2025-06-24
11	Harvey	미국	5,000.0	시리즈 E	300.0	795.8	2022	소프트웨어	2025-06-23
12	DayOne Data Centers	싱가포르	4,900.0	벤처대출	-	1,787.0	2022	사업지원서비스	2025-06-11
13	Shanghai Himalaya Technology	중국	4,344.9	M&A	-	1,428.5	2012	미디어	2025-06-10
14	Sword Health	미국	4,000.0	미분류	40.0	389.5	2015	헬스케어 IT	2025-06-17
15	Story Protocol	미국	2,250.0	미분류	10.0	144.0	-	소프트웨어	2025-06-25
16	YieldStreet	미국	2,126.6	시리즈 D	45.0	317.7	2015	금융서비스	2025-06-02
17	Bolt Solutions	싱가포르	2,100.0	시리즈 C	47.0	603.0	2020	보험	2025-06-04
18	Kalshi	미국	2,000.0	시리즈 C	185.0	215.2	2019	금융서비스	2025-06-25
19	Udaan	인도	1,800.0	시리즈 G	39.0	1,602.5	2016	인터넷	2025-06-02
20	Meter	미국	1,764.4	시리즈 C	170.0	289.1	2015	IT 인프라	2025-06-12
21	Danggeun Market	한국	1,700.0	구주매출	3.3	210.9	2015	인터넷	2025-06-10
22	Sahara AI	케이만제도	1,500.0	미분류	49.0	82.9	2023	소프트웨어	2025-06-03
23	Spinny	인도	1,500.0	미분류	40.0	629.4	2015	인터넷	2025-06-14
24	Wayflyer	아일랜드	1,310.6	시리즈 B	35.0	1,924.2	2019	금융서비스	2025-06-20
25	Unitree Robotics	중국	1,300.0	시리즈 C	97.71	247.29	2016	산업장비	2025-06-19
26	Teamworks Innovations	미국	1,235.0	시리즈 F	235.0	414.4	2005	인터넷	2025-06-17
27	Seekr Technologies	미국	1,200.0	미분류	-	74.0	2021	소프트웨어	2025-06-17
28	Xianshengzaiming Pharmaceutical	중국	1,177.2	미분류	-	134.8	2020	바이오테크	2025-06-24
29	EasyLife Financial Services	중국	1,151.9	미분류	-	356.1	2011	금융서비스	2025-06-26
30	Linear Orbit	미국	1,105.2	시리즈 C	82.0	134.2	2019	소프트웨어	2025-06-10
31	Juniper Square	미국	1,100.0	시리즈 D	130.0	236.8	2014	소프트웨어	2025-06-16
32	True Diamond	인도	1,080.0	미분류	3.0	4.0	2024	소비자제품	2025-06-03
33	Visby Medical	미국	1,033.7	미분류	55.0	548.8	2012	의료기기장비	2025-06-17
34	Halter	뉴질랜드	1,000.0	시리즈 E	165.0	278.6	2016	소프트웨어	2025-06-23
35	Coralogix	이스라엘	1,000.0	시리즈 E	115.0	353.2	2014	소프트웨어	2025-06-17
36	Zama	프랑스	1,000.0	시리즈 B	57.0	126.5	2019	소프트웨어	2025-06-25
37	Flexiv	중국	1,000.0	시리즈 C	-	211.0	2016	산업장비	2025-06-23

주: 음영은 신규 유니콘

자료: Preqin, 한화투자증권 리서치센터

## 한국 벤처 딜

[표2] 국내 벤처 딜, 저점에서 회복 중

(단위: 십억원)

#	기업	포스트 밸류	최근 딜 단계	최근 딜 규모	총 조달금액	설립 연도	업종	최근 딜 날짜
1	당근마켓	2,500.0	구주매출	4.5	225.9	2015	중고거래	2025-06-10
2	플렉스	500.0	시리즈 B1 브릿지	10.0	58.0	2019	클라우드 인사관리	2025-06-11
3	보스반도체	120.0	프리 A 익스텐션	20.0	30.0	2022	차량용 시스템반도체	2025-06-16
4	엘박스	100.0	시리즈 C	30.0	55.5	2019	판례검색 서비스	2025-06-16
5	로보스	100.0	시리즈 B	23.5	32.0	2022	도축 자동화 로봇	2025-06-11
6	나노솔루션	74.0	미분류	10.0	10.0	2007	탄소나노튜브	2025-06-09
7	비에스피	35.0	시리즈 A	10.0	10.0	2010	반도체 유리기판 장비	2025-06-09
8	SK 넥실리스	-	미분류	150.0	150.0	2023	이차전지 동박	2025-06-18
9	에임드바이오	-	프리 IPO	51.1	113.5	2018	뇌질환 전문 항체 및 ADC 신약	2025-06-02
10	바이오퓨얼홀딩스	-	미분류	40.0	90.0	2008	친환경 바이오연료 원재료	2025-06-19
11	아실	-	M&A	30.0	30.0	2018	아파트 부동산 빅데이터	2025-06-05
12	콜로세움코퍼레이션	-	시리즈 B	27.0	27.0	2019	종합 물류	2025-06-18
13	지엔터프라이즈	-	구주매출, 시리즈 C	26.0	35.5	2016	세무 자동화	2025-06-09
14	오토인더스트리	-	미분류	20.0	44.0	1998	자동차 모터 부품	2025-06-11
15	원텍글로벌비스	-	미분류	15.6	23.6	2011	활성탄 재생설비	2025-06-17
16	범웁스	-	프리 IPO	15.0	17.0	2021	유방암 진단 AI	2025-06-02
17	메디빌더	-	시리즈 B	14.0	27.0	2022	병원 경영지원	2025-06-05
18	스토리프로토콜	-	미분류	13.5	204.5	2022	블록체인 기반 IP 플랫폼	2025-06-25
19	애즈위메이크	-	시리즈 C	10.0	26.1	2019	O2O 식료품 당일배송	2025-06-05
20	더리얼그룹	-	시리즈 A	6.2	9.8	2020	명품 검색 가격비교	2025-06-24
21	드라이브포스	-	시리즈 C	6.0	11.0	2019	전기추진 선박	2025-06-17
22	테슬로	-	시리즈 A	6.0	8.5	2018	로봇 그리퍼	2025-06-16
23	빅밸류	-	시리즈 B	5.0	12.0	2015	연립·다세대 부동산 시세정보	2025-06-09
24	원더웍스컴퍼니	-	시리즈 A	5.0	8.0	2021	육아 라이프스타일 플랫폼	2025-06-18
25	노보메디슨	-	미분류	5.0	5.0	2017	림프종 의약품	2025-06-13
26	프램투	-	미분류	5.0	5.0	2022	전고체전지용 집전체	2025-06-10
27	마이허브	-	시리즈 A	4.5	10.0	2022	AI 의료영상	2025-06-16
28	큐심플러스	-	시리즈 A 브릿지	4.0	7.3	2021	양자암호통신망 시뮬레이터	2025-06-09
29	스페이스비전에이아이	-	시리즈 A	4.0	4.0	2023	관객 반응 분석 AI	2025-06-23
30	아이비스	-	시리즈 C	4.0	4.0	2010	자율주행 소프트웨어	2025-06-18
31	라이트브릿지	-	시리즈 A	4.0	4.0	2012	수전해 스택	2025-06-09
32	누리하우스	-	시리즈 A 브릿지	3.5	6.0	2020	국내 화장품브랜드 해외유통	2025-06-11
33	라스트스프링	-	시리즈 A	3.5	3.5	2024	화장품	2025-06-19
34	23 세기아이들	-	시드	2.5	3.8	2023	버추얼 아티스트 제작사	2025-06-26
35	비스톨	-	프리 A	2.3	3.0	2005	페이셜 실리콘 임플란트	2025-06-11
36	스퀘어스	-	시리즈 A	2.2	3.1	2021	AI 노코드 웹 빌더	2025-06-23
37	에프알티로보틱스	-	시리즈 A	2.0	2.0	2015	산업용 착용형 로봇	2025-06-10
38	림피드	-	프리 A	1.5	1.5	2020	반려동물 사료	2025-06-11
39	에이디시스템	-	프리 A	1.0	1.3	2019	방산 무인기	2025-06-19
40	업밸류	-	시리즈 A	1.0	1.0	2023	부동산 경매 분석교육	2025-06-09
41	홈앤코	-	시드	0.7	0.7	2024	공간 유지보수	2025-06-10
42	티알	-	미분류	0.5	2.6	2020	AI 만성폐쇄성폐질환 진단기	2025-06-03

#	기업	포스트 밸류	최근 딜 단계	최근 딜 규모	총 조달금액	설립 연도	업종	최근 딜 날짜
43	해신	- 프리 A		0.4	0.4	2022	해삼 가두리양식	2025-06-23
44	딤핑소스	- 미분류		-	22.9	2018	AI 리테일테크	2025-06-10
45	씨아이에스케미칼	- 미분류		-	18.8	2012	이차전지 소재	2025-06-12
46	소무나	- 시드 브릿지		-	0.5+	2019	무시동 냉동시스템	2025-06-10
47	바크	- 프리 A		-	0.2+	2021	인체공학적 재활슬리퍼	2025-06-12
48	알에프온	- 미분류		-	-	2022	안티드론	2025-06-27
49	엘렉스랩	- 시드		-	-	2023	AI 신약	2025-06-27
50	조백스	- 시드		-	-	2024	정밀농업 소프트웨어	2025-06-27
51	모션랩스	- 미분류		-	-	2020	병원 마케팅 CRM	2025-06-26
52	카운트다운에이아이	- 시드		-	-	2024	생성형 AI 이미지동영상 편집	2025-06-26
53	뉴로엔	- 미분류		-	-	2020	뇌 진단 및 맞춤치료 솔루션	2025-06-26
54	캐노피	- 시드		-	-	2024	실시간 급여정산	2025-06-25
55	플렉스	- 시드		-	-	2024	차세대 배터리	2025-06-24
56	피제이네이처	- 시드		-	-	2024	여성 속옷	2025-06-23
57	크라프솔루션	- 시드		-	-	2024	금형 디지털전환	2025-06-20
58	김셀앤진	- 시드		-	-	2020	염증성장질환 치료제	2025-06-20
59	커넥티드인	- 시드		-	-	2022	개인 맞춤형 건강관리	2025-06-20
60	제이엔제이테크	- 프리 A		-	-	2021	약국관리	2025-06-20
61	소울랩스	- 미분류		-	-	2022	반려동물 용품	2025-06-19
62	라플라스테크놀로지스	- 프리 A		-	-	2020	E-커머스 데이터 분석	2025-06-17
63	리얼디자인테크	- 프리 A		-	-	2018	실내 자전거 운동플랫폼	2025-06-16
64	노블로지스	- 프리 A		-	-	2023	스마트 창고	2025-06-16
65	넥스팟솔루션	- 프리 A		-	-	2020	QR 코드 정품인증 솔루션	2025-06-16
66	미네르바에듀	- 시드		-	-	2023	초중고 모둠활동 플랫폼	2025-06-13
67	디고랩스	- 시드 브릿지		-	-	2022	폐플라스틱 재활용	2025-06-12
68	섬에어	- 미분류		-	-	2022	소형항공기	2025-06-12
69	로타임비즈텍	- M&A		-	-	2006	로펌용 ERP	2025-06-11
70	영앤	- 시드		-	-	2022	노인성 질환 예방관리	2025-06-11
71	뉴룩	- 시드		-	-	2023	전통주	2025-06-10
72	아이메디텍	- 시리즈 A		-	-	2023	재생의료기기	2025-06-10
73	디브레인	- 미분류		-	-	2013	소형무인기	2025-06-10
74	도티오	- 시드		-	-	2023	기업 인사관리 자동화	2025-06-09
75	펫봄	- 프리 A 브릿지		-	-	2021	반려동물 돌봄 매칭	2025-06-05
76	조아브로	- 시드		-	-	2025	피트니스센터	2025-06-05
77	포들러스	- 프리 A 브릿지		-	-	2022	반려동물 미용실 CRM	2025-06-05
78	에스이노베이션스	- 시드		-	-	2024	자율주행로봇 소프트웨어	2025-06-05
79	봄찬	- 프리 A		-	-	2022	건축-조경용 석재 커머스	2025-06-02

자료: Preqin, 한화투자증권 리서치센터

[표3] 2024~25년 국내 벤처펀드 신규 런칭(계획)

(단위: 십억원)

#	펀드명	운용사	상태	전략	규모	지역	산업	런칭(예정) 시기
1	JKL 제 13 호	JKL 파트너스	모집 완료	바이아웃	976.5	한국	미분류	2Q2025
2	ICS 크레딧 블라인드펀드 1 호	IMM 크레딧앤솔루션	모집 완료	벤처(일반)	953.0	한국	미분류	2Q2025
3	엘비넥스트퓨처펀드	엘비인베스트먼트	모집 완료	벤처(일반)	303.0	한국	미분류	2Q2025
4	2024 큐씨피 16 호 PEF	큐캐피탈파트너스	모집 완료	성장	300.0	한국	미분류	2Q2025
5	파라투스혁신성장 M&A2 호	파라투스인베스트먼트	모집 완료	밸런스드	190.0	한국	산업재	2Q2025
6	AI 퓨처테크펀드	컴퍼니케이파트너스	모집 완료	벤처(일반)	122.0	한국	미분류	2Q2025
7	SGHBKC 딥테크 투자조합	삼호그린인베스트먼트-아이비케이캐피탈	모집 완료	벤처(일반)	50.0	한국	미분류	2Q2025
8	코나-현대차증권 전북 강원 지역혁신 벤처펀드	코나인베스트먼트-현대차증권	발표	벤처(일반)	30.5	한국	미분류	2Q2025
9	스타트업코리아센티스안다전북혁신펀드	안다아시아벤처스-센티스벤처스	모집 완료	벤처(일반)	30.0	한국	에너지유틸	1Q2025
10	아주좋은벤처펀드 3.0	아주아이비투자	모집 중	벤처(일반)	200.0	한국	미분류	2025
11	임팩트 스마트 농업 펀드 2025	임팩트파트너스	모집 중	벤처(일반)	21.3	한국	원자재	2025
12	BNK 농식품 미래혁신성장 펀드 2025	비엔케이벤처투자	모집 중	벤처(일반)	20.0	한국	원자재	2025
13	Mirae Asset Project X Fund I	미래에셋글로벌인베스트먼트	모집 중	벤처(일반)	-	미국	미분류	2025
14	에이티피빅데이터벤처조합제 1 호	에이티피벤처스	모집 완료	벤처(일반)	2.3	한국	IT	4Q2024
15	안다모빌리티인프라투자조합 3 호	안다아시아벤처스	모집 완료	벤처(일반)	2.0	한국	미분류	4Q2024
16	퓨처플레이유니콘펀드 3 호	퓨처플레이	모집 완료	벤처(일반)	11.3	한국	IT	3Q2024

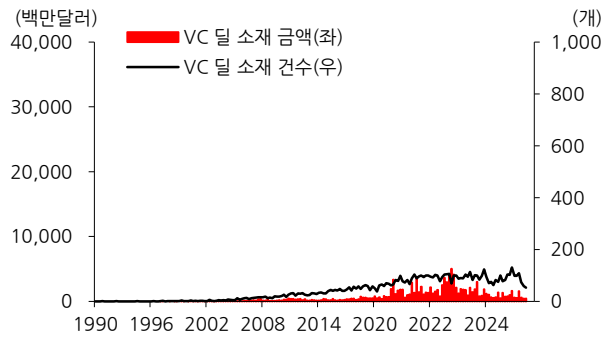
자료: Preqin, 한화투자증권 리서치센터



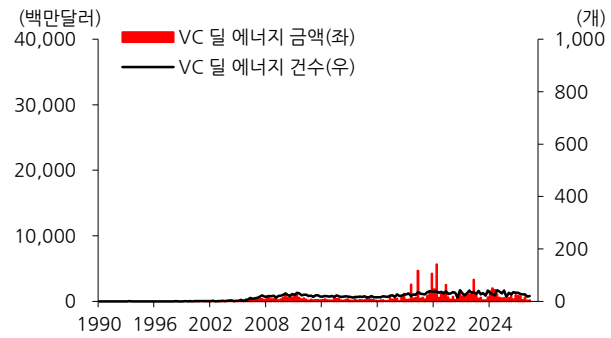
### Ⅲ. 산업별 벤처 딜 동향

#### 일반 산업별 동향

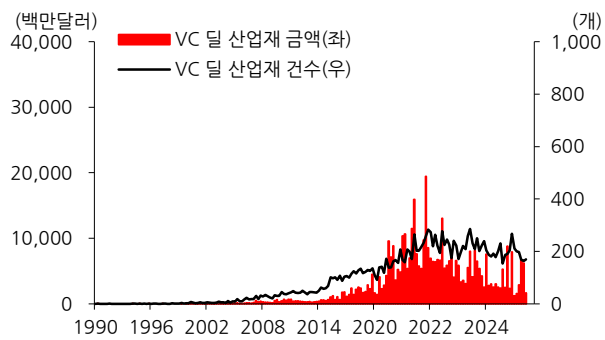
[그림22] 글로벌 벤처 딜 소재 금액 ytd -22.3%



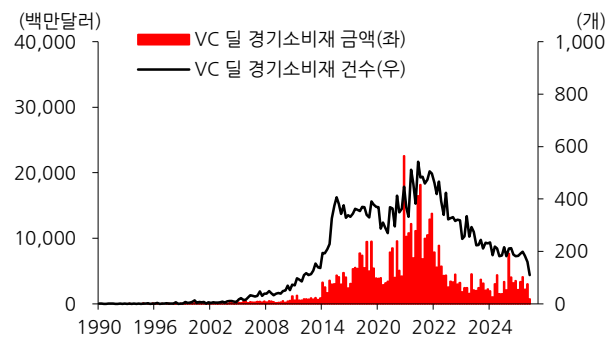
[그림23] 글로벌 벤처 딜 에너지 금액 ytd -62.1%



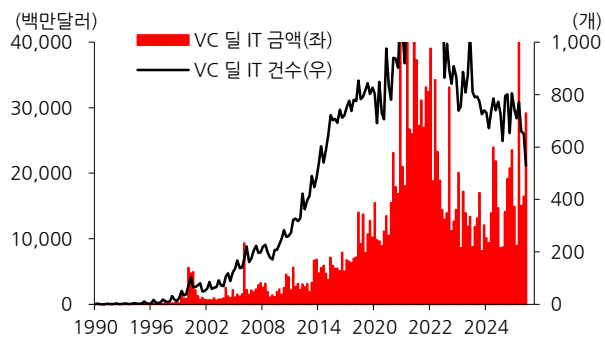
[그림24] 글로벌 벤처 딜 산업재 금액 ytd -6.4%



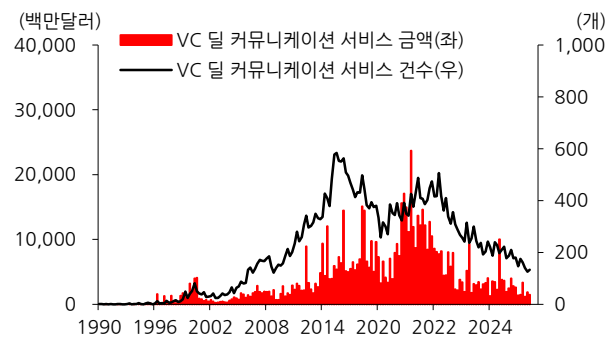
[그림25] 글로벌 벤처 딜 경기소비재 금액 ytd +16.0%



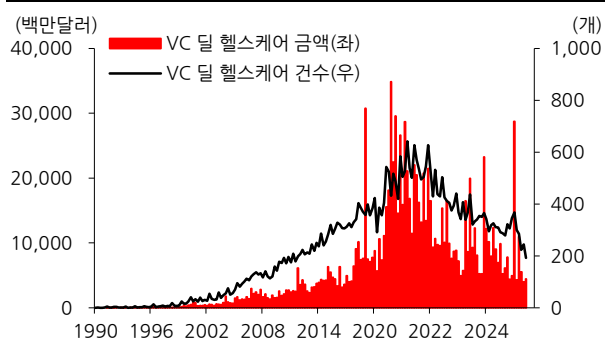
[그림26] 글로벌 벤처 딜 IT 금액 ytd +67.4%



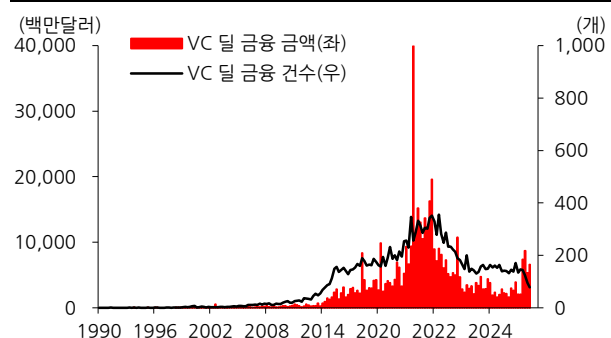
[그림27] 글로벌 벤처 딜 커뮤니케이션 서비스 금액 ytd -56.3%



[그림28] 글로벌 벤처 딜 헬스케어 금액 ytd -1.1%



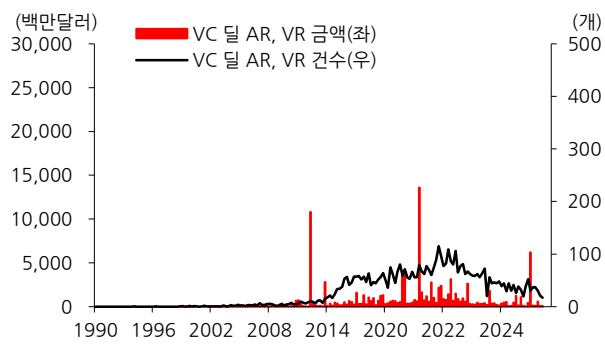
[그림29] 글로벌 벤처 딜 금융 금액 ytd +123.5%



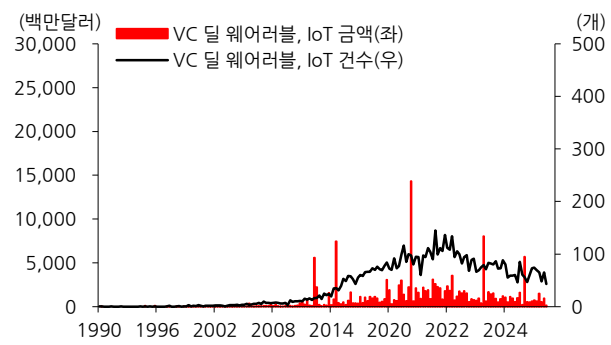
자료: Preqin, 한화투자증권 리서치센터

## Vertical 투자 동향

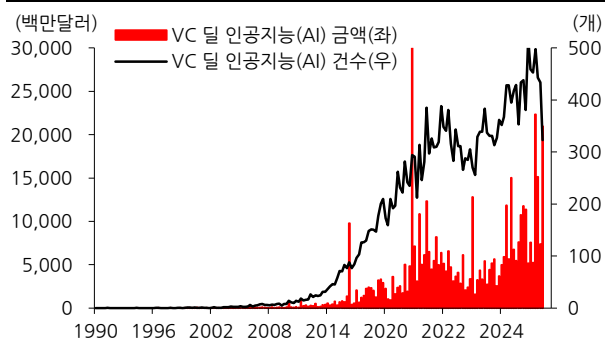
[그림30] 글로벌 벤처 딜 AR, VR 금액 ytd +261.5%



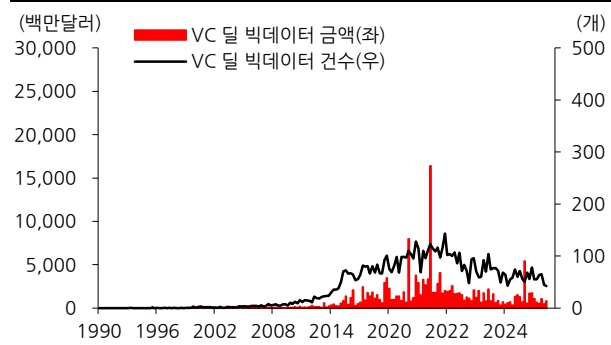
[그림31] 글로벌 벤처 딜 웨어러블, IoT 금액 ytd -12.8%



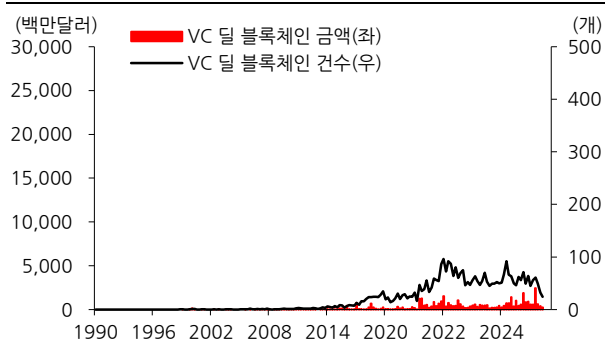
[그림32] 글로벌 벤처 딜 인공지능(AI) 금액 ytd +56.7%



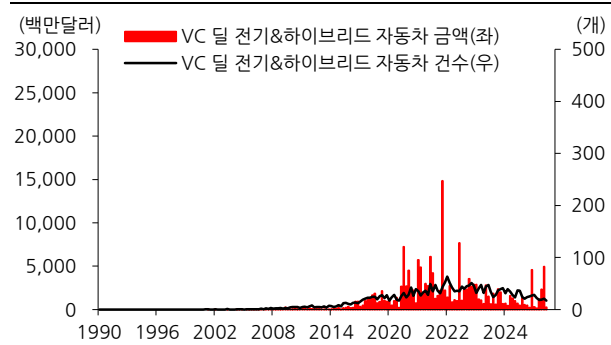
[그림33] 글로벌 벤처 딜 빅데이터 금액 ytd -6.7%



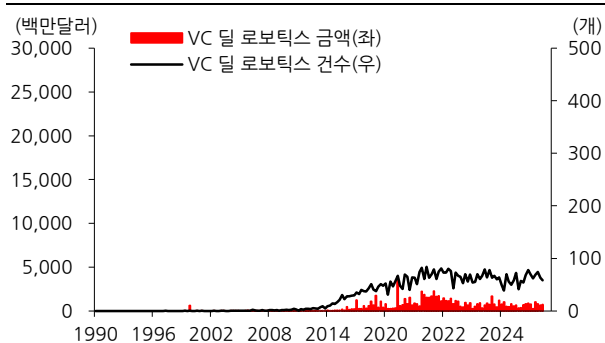
[그림34] 글로벌 벤처 딜 블록체인 금액 ytd +25.2%



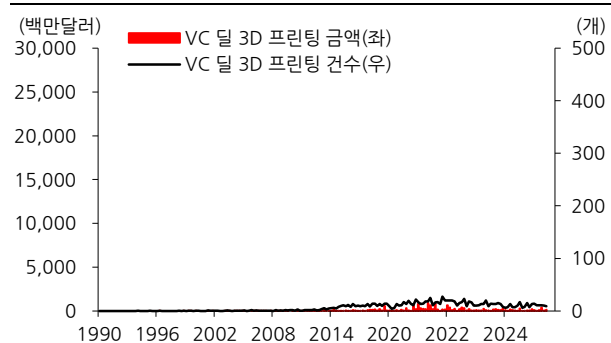
[그림35] 글로벌 벤처 딜 전기/하이브리드 자동차 금액 ytd +61.6%



[그림36] 글로벌 벤처 딜 로봇틱스 금액 ytd +3.1%

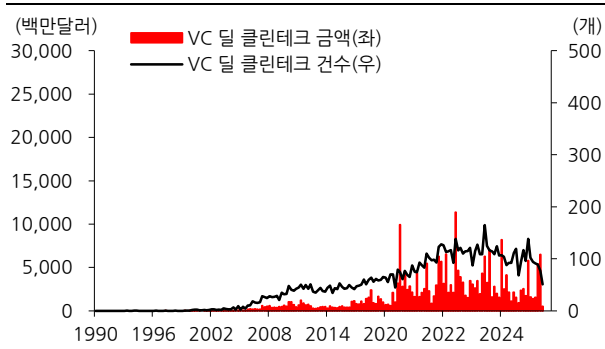


[그림37] 글로벌 벤처 딜 3D 프린팅 금액 ytd +78.2%

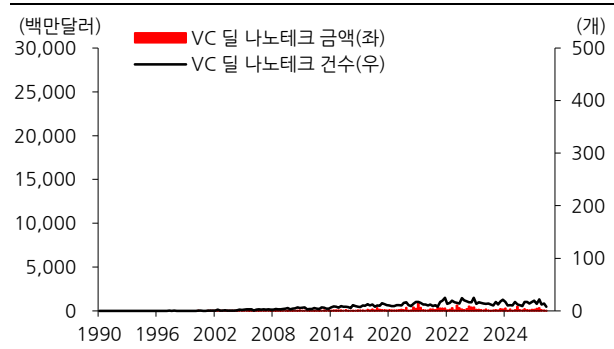


자료: Preqin, 한화투자증권 리서치센터

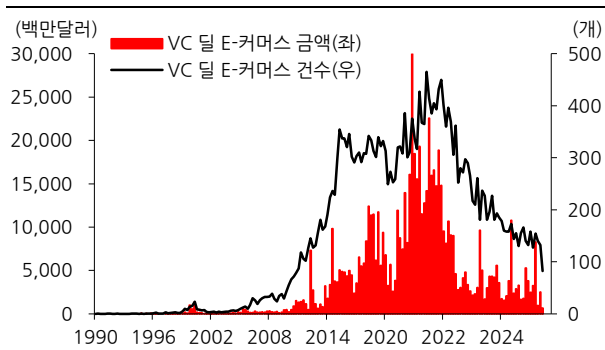
[그림38] 글로벌 벤처 딜 클린테크 금액 ytd -15.9%



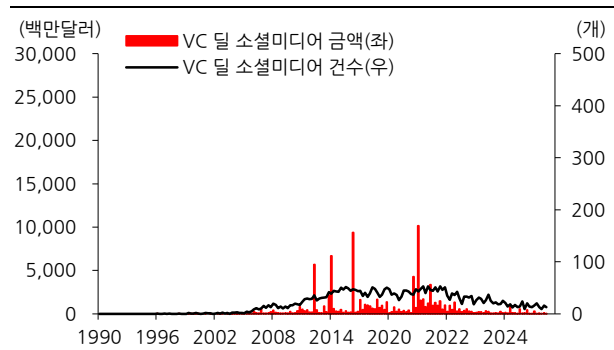
[그림39] 글로벌 벤처 딜 나노테크 금액 ytd -20.0%



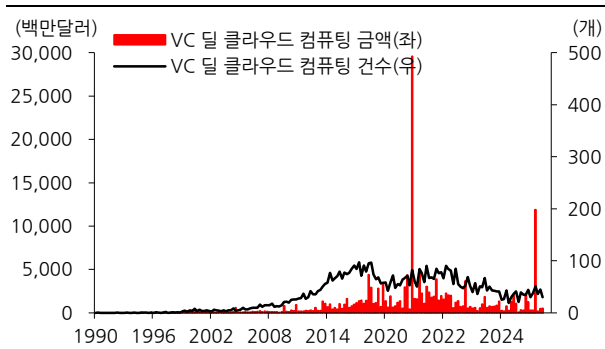
[그림40] 글로벌 벤처 딜 E-커머스 금액 ytd -18.8%



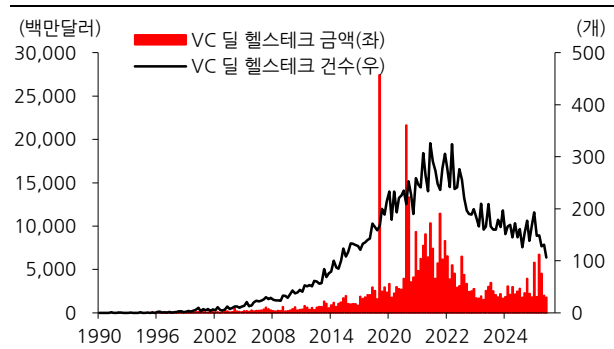
[그림41] 글로벌 벤처 딜 소셜미디어 금액 ytd -59.7%



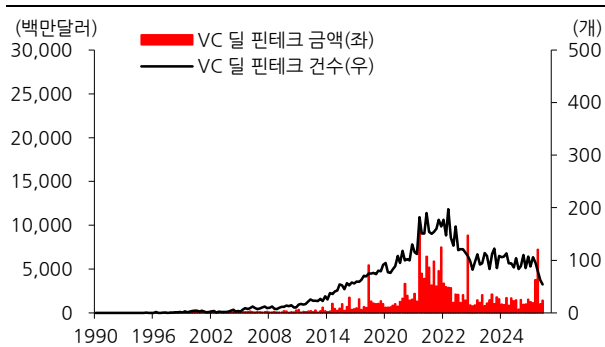
[그림42] 글로벌 벤처 딜 클라우드 컴퓨팅 금액 ytd +183.4%



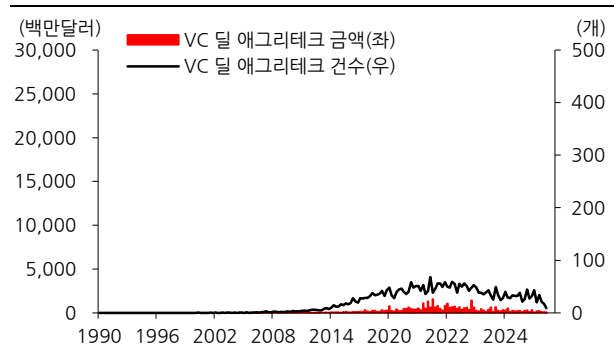
[그림43] 글로벌 벤처 딜 헬스테크 금액 ytd +55.5%



[그림44] 글로벌 벤처 딜 핀테크 금액 ytd +113.4%



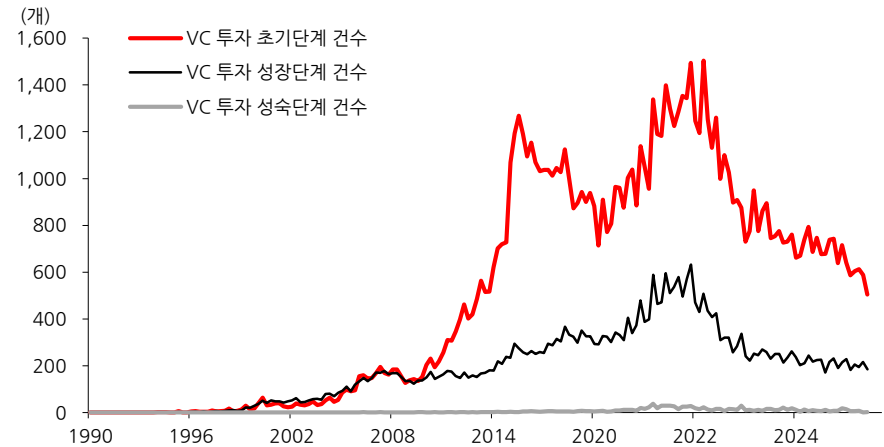
[그림45] 글로벌 벤처 딜 애그리테크 금액 ytd -51.0%



자료: Preqin, 한화투자증권 리서치센터

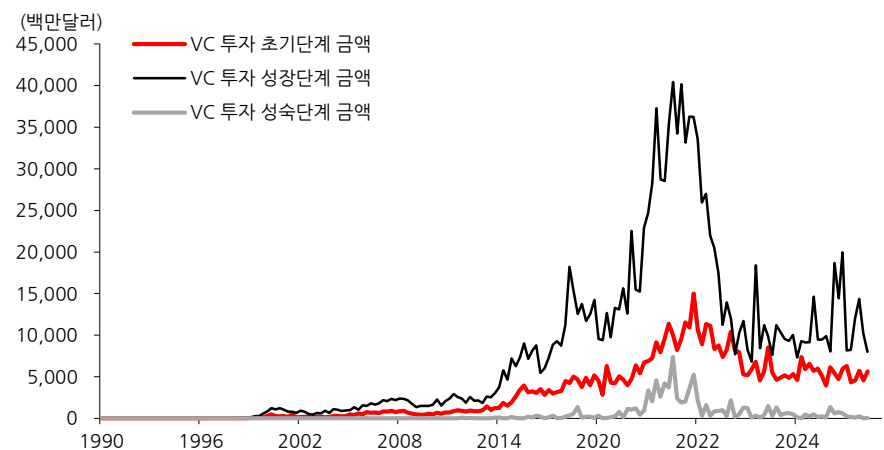
## IV. 단계별 벤처 딜 동향

[그림46] 글로벌 벤처 딜 건수, 전년동기대비 초기단계 -17.6%, 성장단계 -9.6%, 성숙단계 -32.1%



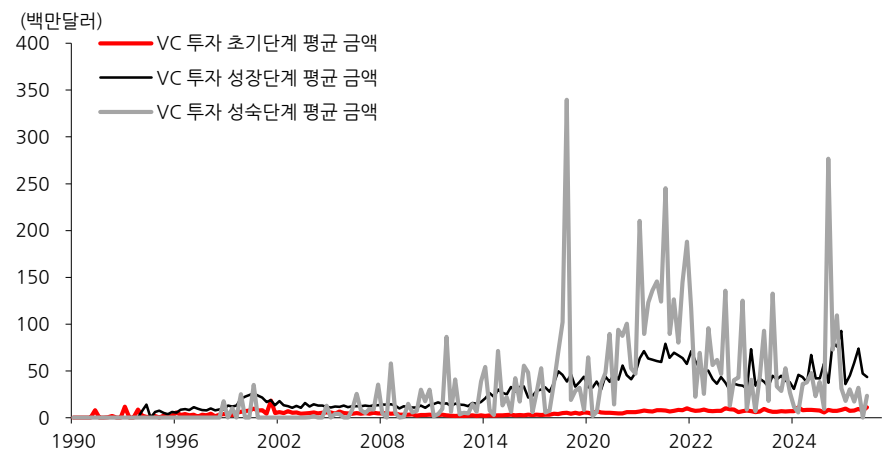
주: 초기단계는 엔젤, 시드, 시리즈 A, 성장단계는 시리즈 B부터 Pre-IPO 이전, 성숙단계는 Pre-IPO 이상  
자료: Preqin, 한화투자증권 리서치센터

[그림47] 글로벌 벤처 딜 금액, 전년동기대비 초기단계 -13.8%, 성장단계 +3.3%, 성숙단계 -44.6%



자료: Preqin, 한화투자증권 리서치센터

[그림48] 글로벌 벤처 딜 평균 금액, 전년동기대비 초기 +4.7%, 성장 +14.2%, 성숙 -18.5%

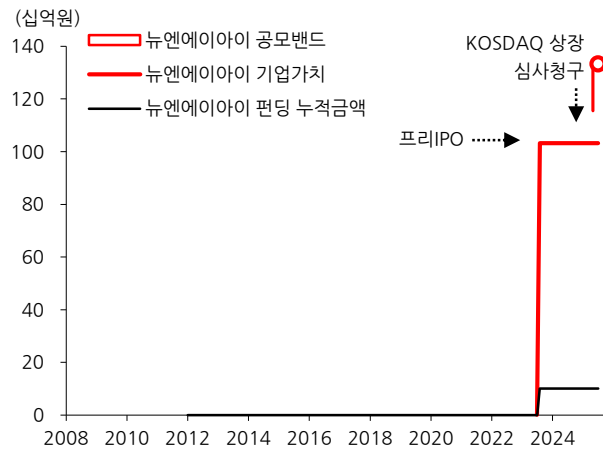


자료: Preqin, 한화투자증권 리서치센터

## V. 국내 IPO 시장

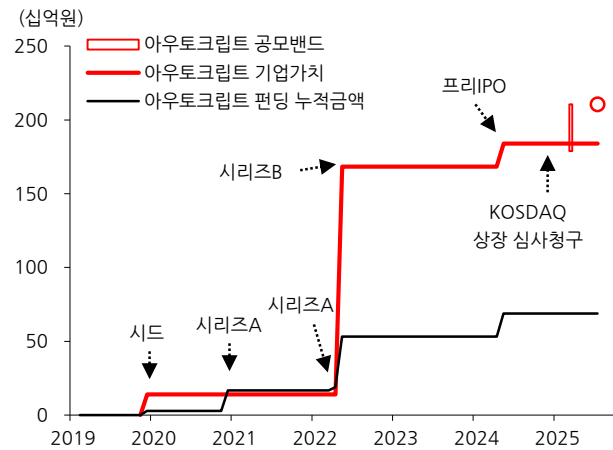
### 상장 예정 기업가치 tracking

[그림49] 25/07 상장예정 뉴엔에이아이, 상장시총 1,332 억원



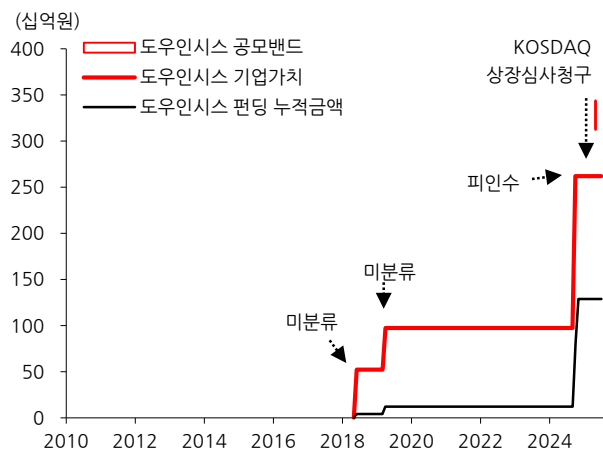
자료: Dart, Preqin, 한화투자증권 리서치센터

[그림50] 25/07 상장예정 아우토크립트, 상장시총 2,105 억원



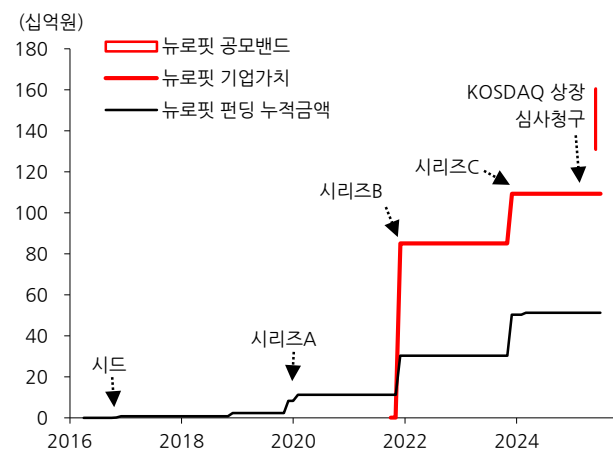
자료: Dart, Preqin, 한화투자증권 리서치센터

[그림51] 25/07 상장예정 도우인시스, 희망시총 3,120 억~3,443 억원



자료: Dart, Preqin, 한화투자증권 리서치센터

[그림52] 25/07 상장예정 뉴로핏, 희망시총 1,308 억~1,607 억원



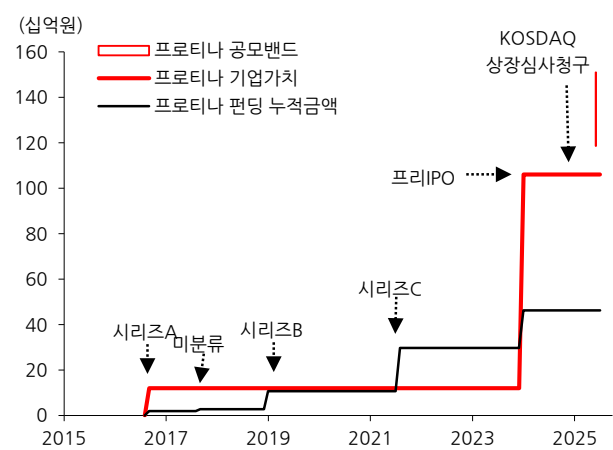
자료: Dart, Preqin, 한화투자증권 리서치센터

[그림53] 25/07 상장예정 엔알비, 희망시총 1,878 억~2,191 억원



자료: Dart, Preqin, 한화투자증권 리서치센터

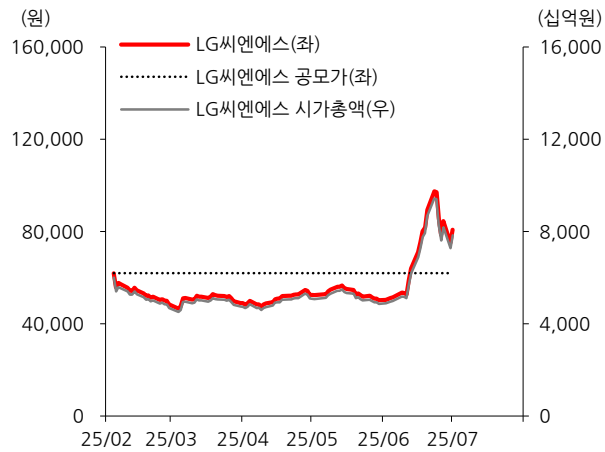
[그림54] 25/07 상장예정 프로티나, 희망시총 1,186 억~1,510 억원



자료: Dart, Preqin, 한화투자증권 리서치센터

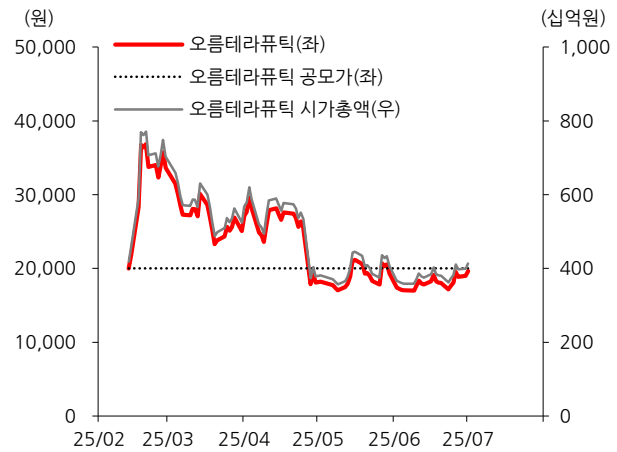
## 주요 기업 상장 후 주가 추이

[그림55] 25/02 상장 LG 씨엔에스, 공모가 대비 +30.5%



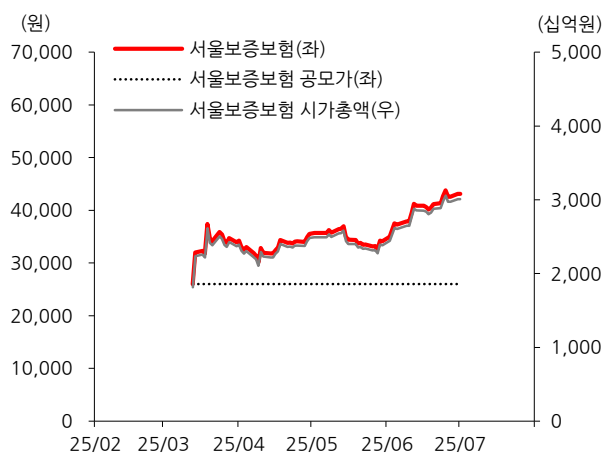
자료: WISEfn, 한화투자증권 리서치센터

[그림56] 25/02 상장 오름테라퓨틱, 공모가 대비 -1.8%



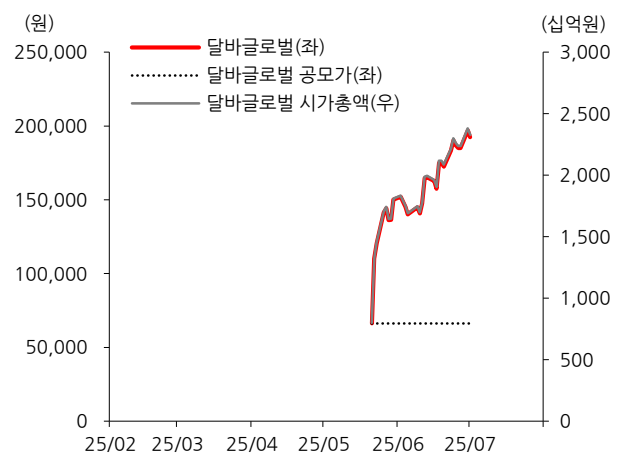
자료: WISEfn, 한화투자증권 리서치센터

[그림57] 25/03 상장 서울보증보험, 공모가 대비 +65.8%



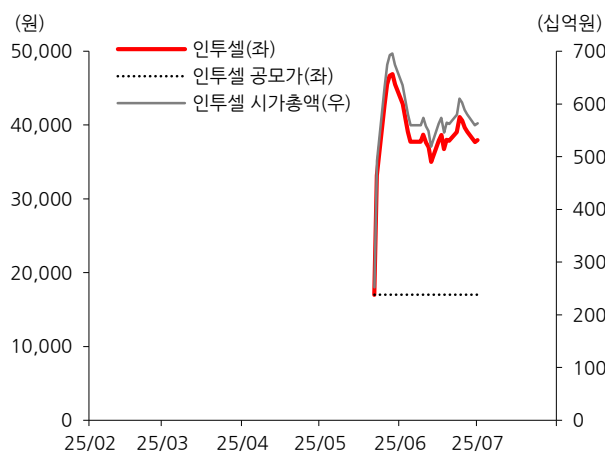
자료: WISEfn, 한화투자증권 리서치센터

[그림58] 25/05 상장 달바글로벌, 공모가 대비 +190.3%



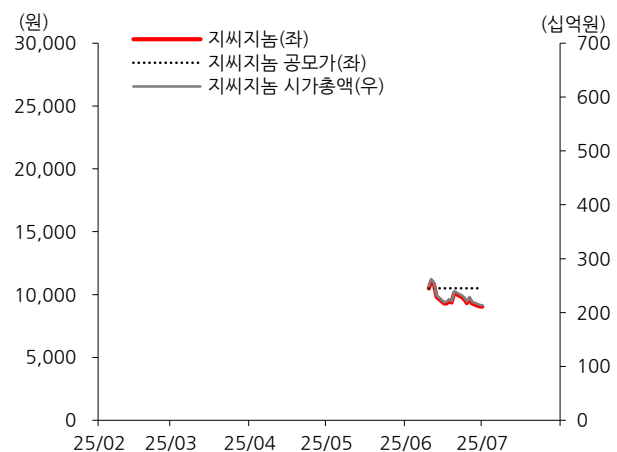
자료: WISEfn, 한화투자증권 리서치센터

[그림59] 25/05 상장 인투셀, 공모가 대비 +123.2%



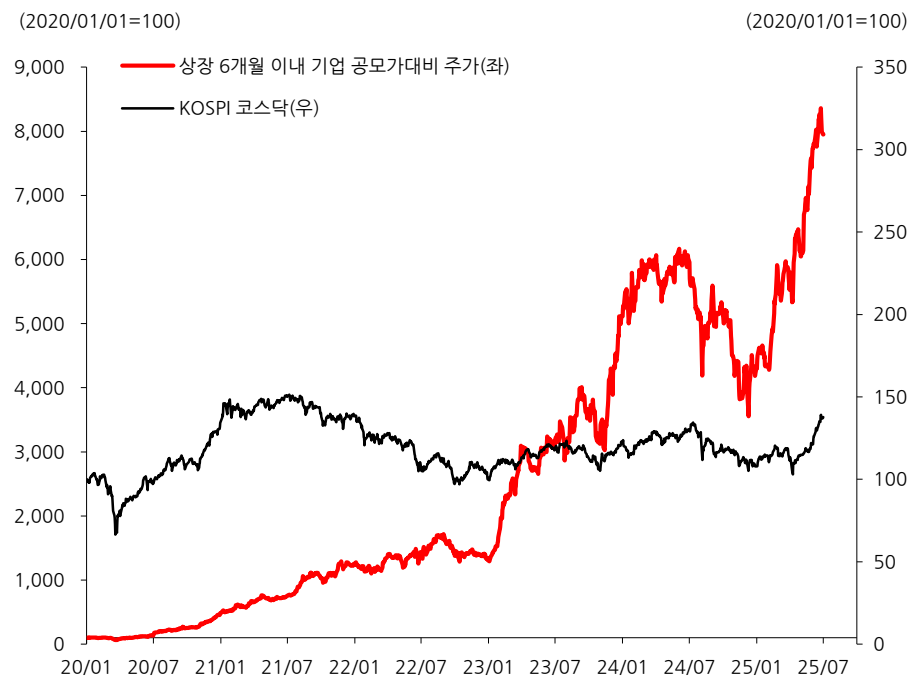
자료: WISEfn, 한화투자증권 리서치센터

[그림60] 25/06 상장 지씨지놈, 공모가 대비 -14.0%

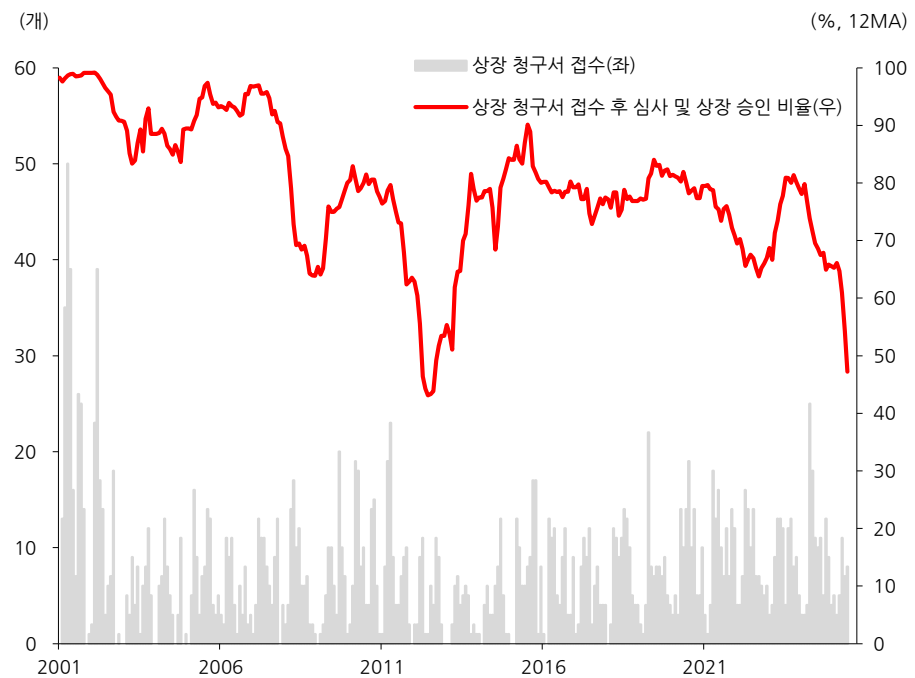


자료: WISEfn, 한화투자증권 리서치센터

[그림61] 상장 6개월 이내 기업 공모가대비 주가



[그림62] 상장 청구 기업수 및 승인 비율



## VI. 월간 Pitch 뉴스

### “40 조원 벤처 시장 육성” 새 정부에 벤처·스타트업 기대감

- 2024년 국내 벤처투자 11.9조원, 연 40조원이면 지금보다 3배 이상 큰 규모
- 모태펀드 예산 및 벤처스타트업 R&D 예산 대폭 확대 공약
- 연기금의 벤처펀드 출자 확대, 퇴직연금의 벤처투자 허용 추진 등

### 상장예비기업 상환전환우선주(RCPS) 보통주 전환 개편 가능성

- 국내 벤처 신규 투자의 70% 이상이 우선주 투자이고 대부분 RCPS 형태. 상환권이나 전환권을 선택 가능해 안전장치가 확보되기 때문
- RCPS는 상장사 회계기준 상 부채로 인식. 보통주 전환 없이는 스타트업 재무제표에 왜곡 발생. 일반상장 추진 기업도 RCPS로 인한 평가손실에 특례상장 선택
- 거래소, 향후 상장심사에서 RCPS로 인한 평가손실이 비경상적 항목임을 감안하기로

### 1 분기 미국 벤처시장, 전체 투자의 77%가 AI

- 몇몇 대형 AI 스타트업에 투자 집중되는 추세. 메타, 데이터 라벨링 스케일AI에 100억달러 투자 논의 중
- 닷컴버블 때도 인터넷 기업투자 비중은 전체의 40%를 넘지 않았음
- AI가 규모의 경제가 가능하고 멀티레버리지 구조이기 때문. 대규모 R&D가 필요하고 하나의 모델로 여러 시장 타겟 가능

### AI 씹킹머신즈랩, 100억달러에 밸류에 2억달러 시드라운드 유치

- 무라티 오픈AI 전 CTO의 AI 스타트업
- 지금까지 공개된 시드 라운드 중 가장 큰 규모, 공개된 제품이나 서비스는 아직 없음
- 앤드리센 호로위츠가 투자 주도

### 칼시, 폴리마켓 등 가상자산 기반 베팅 플랫폼 유니콘 등극

- 칼시, 20억달러 밸류에 시리즈C 1.85억달러 조달 완료
- 폴리마켓, 10억달러 밸류에 2억달러 조달 임박
- 블록체인 기술 및 가상자산을 활용한 웹3.0 서비스가 대중화된 사례



[ Compliance Notice ]

(공표일: 2025년 7월 2일)

이 자료는 조사분석 담당자가 객관적 사실에 근거해 작성하였으며, 타인의 부당한 압력이나 간섭없이 본인의 의견을 정확하게 반영했습니다. 본인은 이 자료에서 다룬 종목과 관련해 공표일 현재 관련 법규상 알려야 할 재산적 이해관계가 없습니다. 본인은 이 자료를 기관투자자 또는 제 3자에게 사전에 제공한 사실이 없습니다. (김수연)  
저희 회사는 공표일 현재 이 자료에서 다룬 종목의 발행주식을 1% 이상 보유하고 있지 않습니다.

이 자료는 투자자의 증권투자를 돕기 위해 당사 고객에 한하여 배포되는 자료로서 저작권이 당사에 있으며 불법 복제 및 배포를 금합니다. 이 자료에 수록된 내용은 당사 리서치센터가 신뢰할 만한 자료나 정보출처로부터 얻은 것이지만, 당사는 그 정확성이나 완전성을 보장할 수 없습니다. 따라서 이 자료는 어떠한 경우에도 고객의 증권투자 결과와 관련된 법적 책임소재에 대한 증빙으로 사용될 수 없습니다.