

2025년 6월 4일
ETF 전략

ETF 전략

레버리지 ETF 분산화 추세

레버리지 ETF의 투자 방식이 다양해지고 있습니다. 지난 30일 출시된 Return Stacked® U.S. Stocks & Gold/Bitcoin ETF(RSSX)는 미국 주식에 100%, 금/비트코인에 100%를 투자합니다.

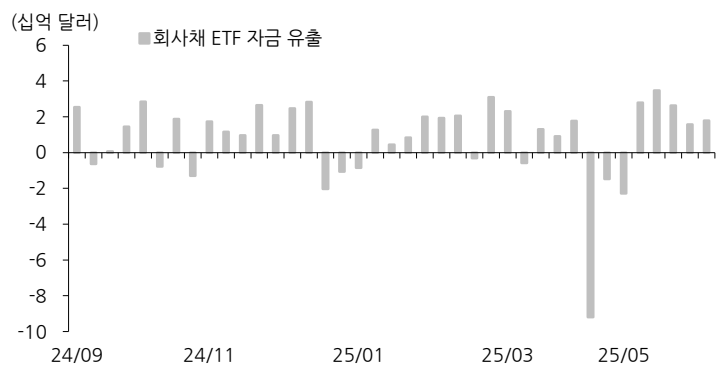
ETF 시장 동향

지난주(5/26~5/29) 국내 ETF 시장에서는 주식에서 3.0억 달러가 유출됐다. MSCI Korea ETF 등 국내 주식에서의 자금 유출이 많았다. 미국 테크 ETF에서도 자금이 일부 유출됐다. 반면 초단기채, 머니마켓 등 파킹형 ETF에는 자금이 유입됐고, 배당주 ETF으로의 수급도 양호했다.

미국 ETF 시장은 주식에 83억 달러가 유입됐다. 국내 시장과 달리 테크 ETF를 중심으로 자금이 유입됐다. 비트코인, 금 ETF로의 자금 유입도 두드러졌다. 반면 금융, 헬스케어, 에너지 ETF에서는 자금이 유출됐다.

채권 ETF에는 51억 달러가 유입됐다. 안전자산으로 대표되는 미 단기채 ETF에서는 자금이 유출됐다. 반면 회사채 ETF에는 자금이 유입됐다. 시장 내 위험 선호가 지속되고 있다.

회사채 ETF로 자금 유입 지속



자료: Bloomberg, 한화투자증권 리서치센터

목 차

I. ETF 이슈	2
II. 추천 ETF	4
III. 미국 상장 ETF 차트북	6
IV. 국내 상장 ETF 차트북	12
V. 미국과 영국 ETF를 활용한 국내 주식시장 자금 유출입	16

[Compliance Notice]

이 자료는 투자자의 증권투자를 돕기 위해 당사 고객에 한하여 배포되는 자료로서 저작권이 당사에 있으며 불법 복제 및 배포를 금합니다. 이 자료에 수록된 내용은 당사 리서치 센터가 신뢰할 만한 자료나 정보출처로부터 얻은 것이지만, 당사는 그 정확성이나 완전성을 보장할 수 없습니다. 따라서 이 자료는 어떠한 경우에도 고객의 증권투자 결과와 관련된 법적 책임소재에 대한 증빙으로 사용될 수 없습니다.

I. ETF 이슈

레버리지 ETF 분산화 추세

레버리지 ETF의 투자 방식이 다양해지고 있다. 최초의 레버리지 ETF는 2006년에 상장된 ProShares Ultra QQQ로, 레버리지 대상은 지수(나스닥100)다. 2022년에는 애플, 테슬라 등 단일 주식을 대상으로도 레버리지 ETF가 출시됐고, 최근에는 여러 자산을 추종하는 분산형 레버리지 ETF가 상장되고 있다.

지난 30일 출시된 Return Stacked® U.S. Stocks & Gold/Bitcoin ETF(RSSX)는 미국 주식에 100%, 금/비트코인에 100%를 투자한다. 이전에 상장된 Return Stacked ETF 시리즈를 보면 글로벌 주식, 미국 주식, 미국 채권에 선물 전략이나 미국 국채를 더한다. 투자 자산이 다양해지면 레버리지형 ETF의 높은 변동성이 어느 정도 완화될 수 있다.

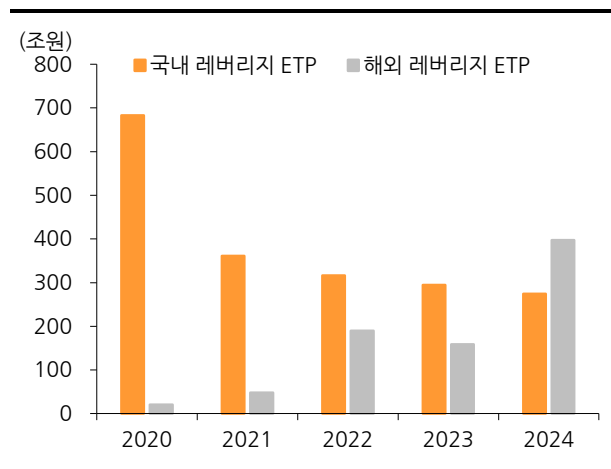
국내 레버리지 ETF는 규제가 있어 아직 지수형이 전부다. 해외 주식에 대한 개인투자자들의 관심이 커지고 해외 레버리지 ETF가 확대되면서, 작년 해외 레버리지 ETP 개인투자자 거래대금은 국내를 넘어섰다[그림1]. 이에 지난 25일 금융감독원은 올해 12월부터 신규 개인투자자에 한해 의무 사전교육을 도입하기로 했다. 지난 29일에는 홍콩에서 삼성전자 단일 주식 레버리지 ETF가 상장되는 등 해외 레버리지 ETF가 다양해짐에 따라 국내 개인투자자들의 관심이 지속될 것으로 보인다.

[표1] Return Stacked 레버리지 ETF 전략 시리즈

티커	ETF 명	전략
RSSB	Return Stacked® Global Stocks & Bonds	글로벌 주식 + 미국 국채
RSST	Return Stacked® U.S. Stocks & Managed Futures	미국 대형주 + 선물 전략
RSBT	Return Stacked® Bonds & Managed Futures	미국 채권 + 선물 전략
RSSY	Return Stacked® U.S. Stocks & Futures Yield	미국 주식 + 선물 수익 전략
RSBY	Return Stacked® Bonds & Futures Yield	미국 채권 + 선물 수익 전략
RSBA	Return Stacked® Bonds & Merger Arbitrage	미국 채권 + 합병 차익거래
RSSX	Return Stacked® U.S. Stocks & Gold/Bitcoin	미국 주식 + 금/비트코인

자료: Return Stacked, 한화투자증권 리서치센터

[그림1] 레버리지 ETP 개인투자자 거래대금



주: 매수, 매도 합산

자료: 금융감독원, WISEfn, 한화투자증권 리서치센터

이번 주 신규 상장 ETF(국내)

이번 주 국내 ETF 신규 상장은 부재.

[표2] 미국 ETF 지난주 상장 리스트

티커	ETF 명	AUM (백만달러)	설정일	개요
KNRG	SIMPLFY KYN ANDR EN & INFR CR	6.3	5/27/2025	에너지, 인프라 관련 크레딧에 투자
LOGO	ALPHA BRANDS CONS LEAD ETF	2.0	5/28/2025	소비 산업 내 선도적인 브랜드 기업에 투자
FTBI	FIRST TRUST BALANCED INC ETF	1.0	5/29/2025	주식, 채권, 상품 ETF에 간접적으로 투자
CVNX	DEFIANCE D T 2X LONG CVN ETF	1.0	5/29/2025	Carvana 일일수익률 2배 추종
RSSX	RETURN STACKED US ST G/B ETF	1.0	5/30/2025	미국 주식 100%, 금/비트코인에 100% 투자
RGLO	GLOBAL EQUITY ACTIVE ETF	7.0	5/30/2025	전세계 주식에 투자
REMG	EMERGING MARKETS ETY ACT ETF	3.6	5/30/2025	신흥국 주식에 투자

자료: Bloomberg, 각 운용사, 한화투자증권 리서치센터

II. 추천 ETF

[표3] 추천 ETF 목록

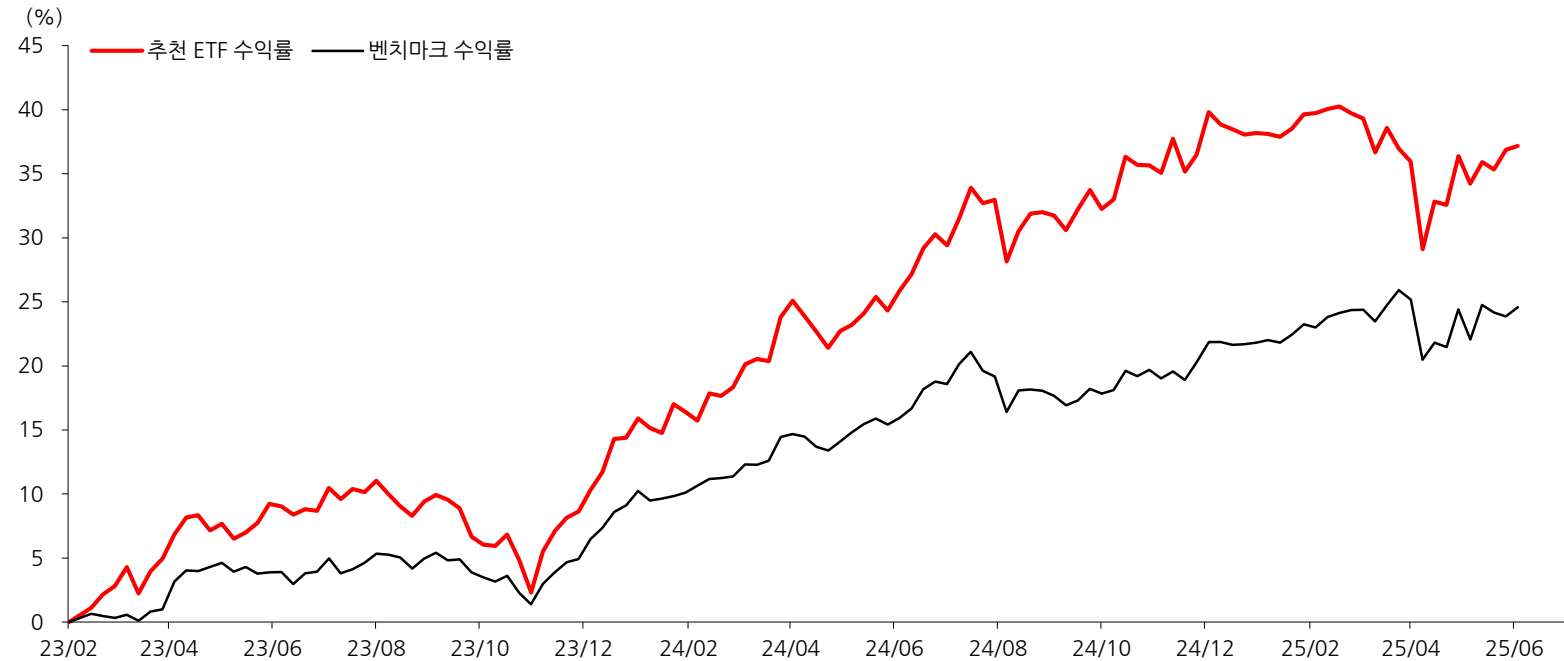
(단위: 국내 ETF는 십억원, 해외 ETF는 백만달러, %)

국내/해외	티커	ETF 종목명	제안 비중 (%)	기초 자산	AUM	자금 유출입		수익률		투자포인트(편출 이유)	구성종목 TOP5 비중(%)				
						1W	1Y	1W	1Y						
국내	273130	KODEX 종합채권(AA-이상)액티브	10	채권	3,287	4	318	0.0	8.0	- 연준 금리 인하 사이클 시작 - 국고채, 공사채 등 보유					
	365780	ACE 국고채 10년	10	채권	236	0	-144	-0.2	8.7	- 금리 인하 사이클 시작. 듀레이션 확대 선호					
	463050	TIMEFOLIO K 바이오액티브	10	주식	109	-2	-58	3.9	33.8	- 국내 기업의 글로벌 라이선스 딜 증가	알테오젠 10.6	에이비엘바이오 10.3	삼성바이오로직스 9.6	셀트리온 8.1	리가켄바이오 6.4
	449450	PLUS K 방산	10	주식	761	-9	318	4.3	170.0	- 실적 모멘텀 기대	한화에어로 스페이스 24.4	현대로템 21.8	한화오션 15.8	한국 항공우주 12.2	LG 넥스원 10.4
	365000	TIGER 인터넷 TOP10	10	주식	85	0	43	4.4	-0.9	- AI 매출 기여 본격화	카카오 26.7	NAVER 23.4	더존비즈온 22.8	카페 24 6.0	서진시스템 5.0
해외	TLT	iShares 20+ Year Treasury Bond	20	채권	50,806	-157	5,601	3.3	-3.5	- 기준금리 인하 사이클 시작. 듀레이션 확대 선호					
	JEPI	JPMorgan Equity Premium Income	10	주식	39,908	65	6,949	2.3	0.2	- 커버드콜 전략(콜옵션 매도, 현물 매수) ETF - 옵션 매도 시 얻은 프리미엄으로 매월 배당 - 미국 증시 보합권일 때 매력적	Visa 1.8	Mastercard 1.7	Trane Technologies 1.7	Progressive 1.7	Microsoft 1.6
	IWM	iShares Russell 2000	10	주식	62,351	-1,852	4,646	2.5	1.0	- 트럼프 대통령 당선 수혜 - 미국 회사채 스프레드는 축소 추세	Sprouts Farmers Market 0.7	FTAI Aviation 0.5	Insmed 0.5	Carpenter Technology 0.5	Hims & Hers Health 0.4
	381170	TIGER 미국테크 TOP10 INDXX	10	주식	3,136	-39	441	2.2	17.8	- 미국 경기 우려에도 빅테크 기업들은 안정적인 매출을 바탕으로 강세 보일 것으로 전망	Microsoft 18.6	NVIDIA 18.1	Apple 16.7	Alphabet 11.7	Amazon 10.8

주: 자금 유출입은 5월 29일 기준, 수익률은 5월 30일 기준. 주황색 음영은 편입 종목, 회색 음영은 편출 종목

자료: Bloomberg, WISEfn, 한화투자증권 리서치센터

[그림2] 추천 ETF 수익률 추이



주1: 벤치마크는 주식60 채권40 포트폴리오. KODEX 200 ETF 30%, iShares MSCI ACWI ETF 30%, KODEX 종합채권(AA-이상)액티브 20%, iShares Core US Aggregate Bond ETF 20%


주2: 추천 ETF에 비중을 제한하지 않은 2023년 5월 이전 데이터는 주식60 채권40 범위 하에서 동일 가중으로 산정

주3: 주간 수익률은 화요일 종가 기준. 총수익지수(Gross Total Return) 기준. 원/달러 환율에 노출

자료: WISEfn, Bloomberg, 한화투자증권 리서치센터


Ⅲ. 미국 상장 ETF 차트북

[그림3] 미국 상장 ETF 주간 자금 유출입



자료: Bloomberg, 한화투자증권 리서치센터

[그림4] 미국 상장 ETF 주간 수익률



자료: Bloomberg, 한화투자증권 리서치센터

[표4] 최근 한 주간 자금 유입 상위 ETF 10 종목

티커	ETF 종목명	자산군	투자 대상	AUM (백만달러)	자금 유입(백만달러)		수익률(%)	
					1W	1Y	1W	1Y
QQQ	Invesco QQQ Trust Series 1	주식	대형주	333,876	2,973	23,463	1.9	15.9
IBIT	iShares Bitcoin Trust ETF	대체투자	가상화폐	70,387	1,446	32,520	-3.8	54.2
VGT	Vanguard Information Technology ETF	주식	테크	87,034	1,146	9,562	1.9	14.0
GLD	SPDR Gold Shares	원자재	귀금속	97,989	669	8,983	-2.0	41.0
QQQM	Invesco Nasdaq 100 ETF	주식	대형주	48,402	657	17,639	2.0	15.7
IWV	iShares S&P 500 Growth ETF	주식	대형주	56,600	602	1,708	2.1	20.2
SMH	VanEck Semiconductor ETF	주식	테크	22,606	586	2,193	1.0	0.1
SHLD	Global X Defense Tech ETF	주식	테크	2,572	414	1,779	3.2	68.2
AGG	iShares Core U.S. Aggregate Bond ETF	채권	채권 통합	124,073	391	15,031	0.9	5.6
JEPQ	JPMorgan Nasdaq Equity Premium Income ETF	주식	대형주	26,288	379	13,262	1.1	8.4

주1: 투자대상은 Bloomberg 분류. 수익률은 달러 기준

주2: 레버리지, 인버스 제외

자료: Bloomberg, 한화투자증권 리서치센터

[표5] 최근 한 주간 자금 유출 상위 ETF 10 종목

티커	ETF 종목명	자산군	투자 대상	AUM (백만달러)	자금 유입(백만달러)		수익률(%)	
					1W	1Y	1W	1Y
IWM	iShares Russell 2000 ETF	주식	소형주	62,351	-1,852	4,646	1.2	0.8
BIL	SPDR Bloomberg 1-3 Month T-Bill ETF	채권	국채	43,990	-1,027	11,670	0.1	4.7
IVV	iShares Core S&P 500 ETF	주식	대형주	582,357	-944	63,563	1.7	13.3
FTLS	First Trust Long/Short Equity ETF	대체투자		1,983	-807	633	0.9	8.5
RSP	Invesco S&P 500 Equal Weight ETF	주식	대형주	71,413	-602	12,768	1.2	8.2
IWF	iShares Russell 1000 Growth ETF	주식	대형주	105,352	-577	-848	2.3	17.2
SPY	SPDR S&P 500 ETF Trust	주식	대형주	603,514	-541	9,046	1.8	13.2
XLF	Financial Select Sector SPDR Fund	주식	금융	49,524	-539	2,217	1.8	24.3
IWD	iShares Russell 1000 Value ETF	주식	대형주	60,673	-480	1,321	1.3	8.5
EMXC	iShares MSCI EM ex China ETF	주식	신흥국	14,034	-414	-29	-0.8	6.8

주1: 투자대상은 Bloomberg 분류. 수익률은 달러 기준

주2: 레버리지, 인버스 제외

자료: Bloomberg, 한화투자증권 리서치센터

[표6] 수익률 상위 ETF 10 종목

티커	ETF 종목명	자산군	투자 대상	AUM (백만달러)	비용 (%)	수익률(%)		
						1W	1M	1Y
AIYY	YieldMax AI Option Income Strategy ETF	주식	테크	103	1.67	8.0	9.8	-24.0
TMH	Toyota Motor Corporation ADRhedged	주식	경기소비재	1	0.19	7.3	2.2	
GSKH	GSK plc ADRhedged	주식	헬스케어	1	0.19	6.6	3.0	
NVOH	Novo Nordisk A/S B Shares ADRhedged	주식	헬스케어	1	0.19	6.2	7.1	
XYZY	YieldMax XYZ Option Income Strategy ETF	주식	금융	63	1.44	5.8	-1.8	-7.9
PLTY	YieldMaxTM PLTR Option Income Strategy ETF	주식	테크	519	1.44	5.2	11.1	
HOOY	YieldMax HOOD Option Income Strategy ETF	주식	금융	6	0.99	4.8		
EIS	iShares MSCI Israel ETF	주식	이스라엘	273	0.59	4.4	8.2	39.3
EATZ	Advisorshares Restaurant ETF	주식	경기소비재	4	0.99	4.3	11.2	22.6
CVNY	YieldMax CVNA Option Income Strategy ETF	주식	경기소비재	69	0.99	4.3	27.9	

주1: 투자대상은 Bloomberg 분류. 수익률은 달러 기준

주2: 레버리지, 인버스 제외

자료: Bloomberg, 한화투자증권 리서치센터

[표7] 수익률 하위 ETF 10 종목

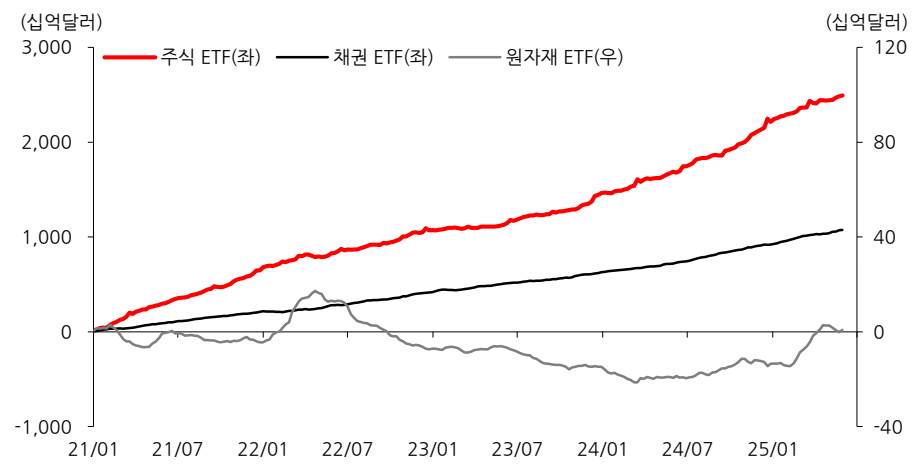
티커	ETF 종목명	자산군	투자 대상	AUM (백만달러)	비용 (%)	수익률(%)		
						1W	1M	1Y
SOLZ	Solana ETF	대체투자	가상화폐	20	0.95	-10.9	9.6	
DRAG	Roundhill China Dragons ETF	주식	중국	32	0.59	-8.7	0.1	
MAXI	Simplify Bitcoin Strategy PLUS Income ETF	대체투자	가상화폐	50	6.10	-8.3	18.5	44.3
VIXY	ProShares VIX Short-Term Futures ETF	특수상품	특수	129	1.15	-8.2	-16.4	15.3
BKCH	Global X Blockchain ETF	주식	테마	147	0.50	-7.5	12.5	-0.6
XRPI	XRP ETF	대체투자	가상화폐	8	0.94	-7.2		
CHIQ	Global X MSCI China Consumer Discretionary ETF	주식	경기소비재	232	0.65	-6.9	1.0	18.1
UNG	United States Natural Gas Fund LP	원자재	에너지	350	0.70	-6.7	-6.2	-10.7
WGMI	CoinShares Valkyrie Bitcoin Miners ETF	주식	전세계	138	0.75	-6.5	20.4	0.3
PFX	Simplify Interest Rate Hedge ETF	채권	국채	168	0.50	-5.8	9.3	21.7

주1: 투자대상은 Bloomberg 분류. 수익률은 달러 기준

주2: 레버리지, 인버스 제외

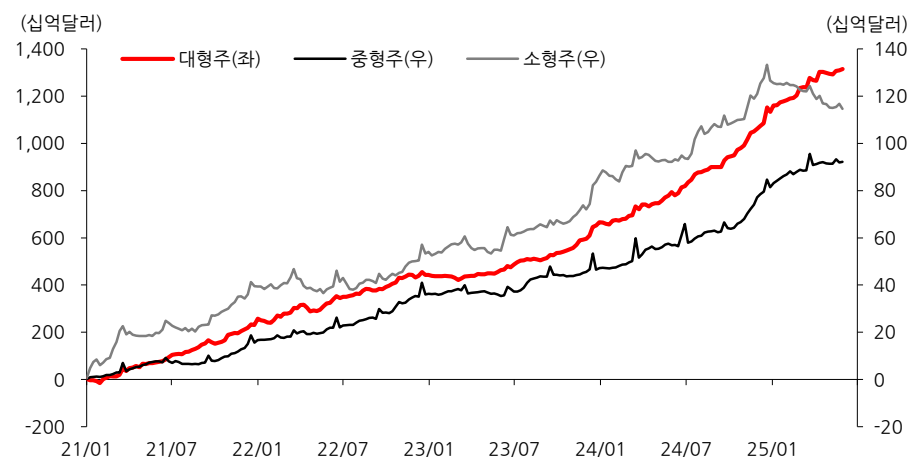
자료: Bloomberg, 한화투자증권 리서치센터

[그림5] 2021년 이후 자산별 ETF 누적 자금 유입 추이



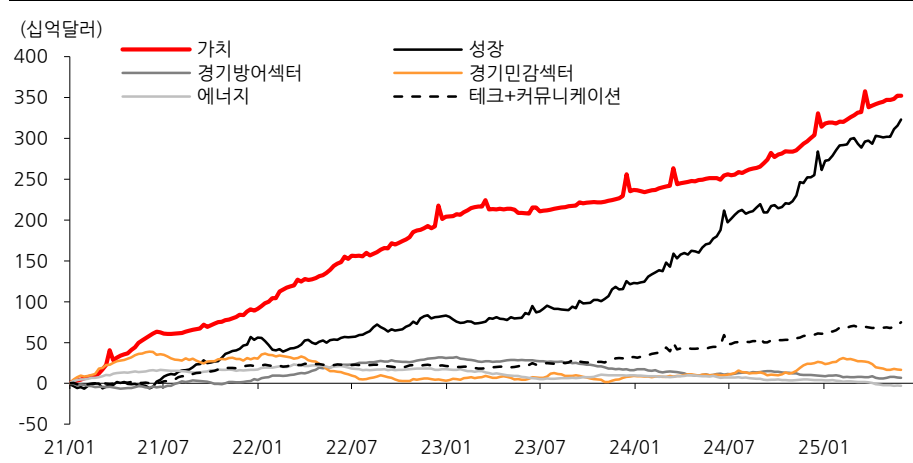
자료: Bloomberg, 한화투자증권 리서치센터

[그림6] 사이즈별 ETF 자금 유입 추이



자료: Bloomberg, 한화투자증권 리서치센터

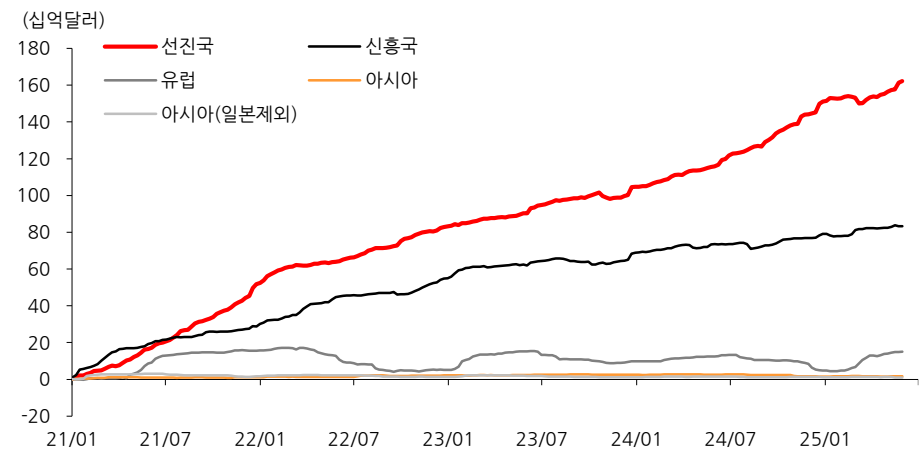
[그림7] 주식 스타일, 섹터별 ETF 자금 유입 추이



주: 경기방어섹터 = 헬스케어+유틸리티+필수소비재 ETF. 경기민감섹터 = 금융+경기소비재+소재+산업재

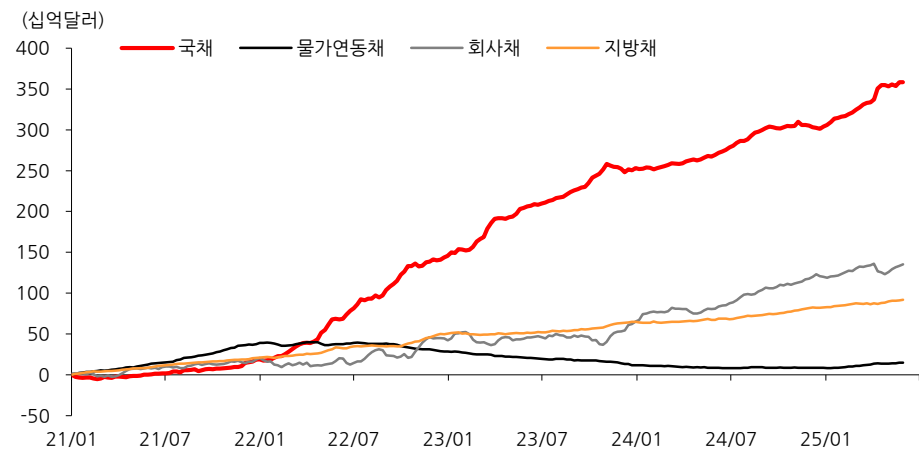
자료: Bloomberg, 한화투자증권 리서치센터

[그림8] 지역별 주식 ETF 자금 유입 추이



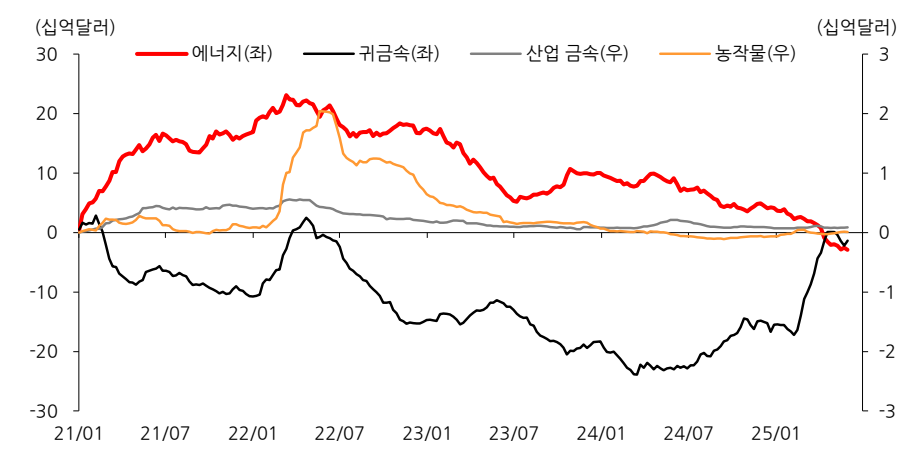
자료: Bloomberg, 한화투자증권 리서치센터

[그림9] 채권 ETF 자금 유입 추이



자료: Bloomberg, 한화투자증권 리서치센터


[그림10] 원자재 ETF 자금 유입 추이



자료: Bloomberg, 한화투자증권 리서치센터

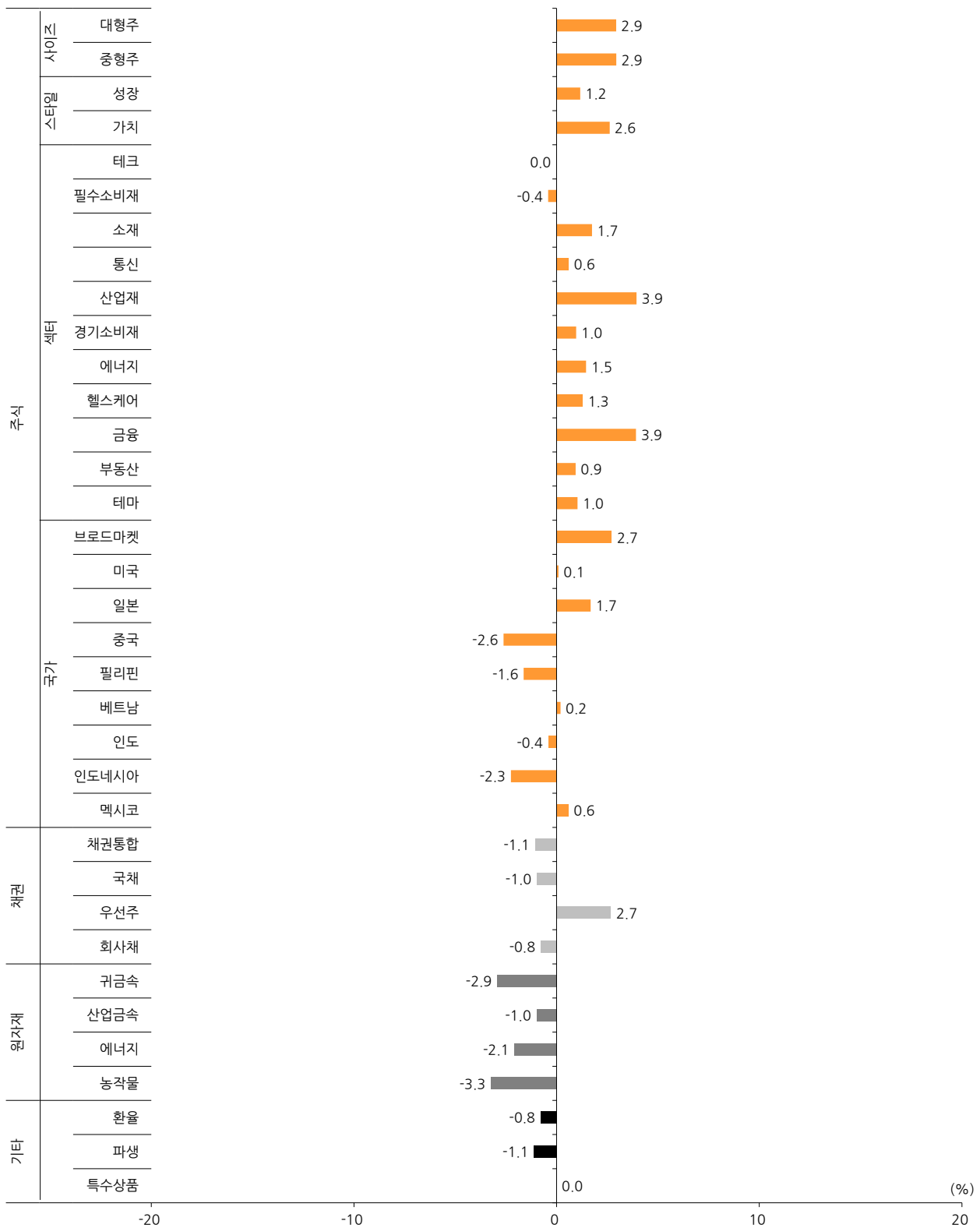
IV. 국내 상장 ETF 차트북

[그림11] 국내 상장 ETF 주간 자금 유출입



자료: Bloomberg, 한화투자증권 리서치센터

[그림12] 국내 상장 ETF 주간 수익률



자료: Bloomberg, 한화투자증권 리서치센터

[표8] 최근 한 주간 자금 유입 상위 ETF 10 종목

티커	ETF 종목명	자산군	투자 대상	AUM (백만달러)	자금 유입(백만달러)		수익률(%)	
					1W	1Y	1W	1Y
455890	RISE 머니마켓액티브	통화시장		2,161	162	862	-1.1	3.8
453850	ACE 미국 30 년국채액티브(H)	채권	국채	1,616	88	841	0.8	-2.7
469830	SOL 초단기채권액티브	통화시장		639	83	248	-1.1	3.8
488770	KODEX 머니마켓액티브	통화시장		5,093	83	4,815	-1.1	
480260	TIGER 27-04 회사채(A+이상)액티브	채권	회사채	311	78	223	-1.1	6.3
004380	TIGER 머니마켓액티브	통화시장		444	51	297	-1.1	
484790	KODEX 미국 30 년국채액티브(H)	채권	국채	408	39	327	0.8	
494900	TIGER 25-12 금융채(AA-이상)	채권	통합 채권	935	37	822	-1.1	
476550	TIGER 미국 30 년국채커버드콜액티브(H)	채권	미국	933	37	775	0.3	-3.1
273140	KODEX 단기변동금리부채권액티브	통화시장		210	36	-41	-1.2	3.3

주1: 투자대상은 Bloomberg 분류. 수익률은 달러 기준

주2: 레버리지, 인버스 제외

자료: Bloomberg, 한화투자증권 리서치센터

[표9] 최근 한 주간 자금 유출 상위 ETF 10 종목

티커	ETF 종목명	자산군	투자 대상	AUM (백만달러)	자금 유입(백만달러)		수익률(%)	
					1W	1Y	1W	1Y
310970	TIGER MSCI Korea TR	주식	대형주	1,107	-340	228	2.9	-1.2
329750	TIGER 미국달러단기채권액티브	통화시장		369	-69	-60	-0.7	4.4
457480	ACE 테슬라밸류체인액티브	주식	대형주	850	-61	487	3.4	50.3
0000J0	PLUS 한화그룹주	주식		87	-27	44	2.0	0.0
069500	KODEX 200	주식	대형주	4,647	-26	88	3.1	2.9
381170	TIGER 미국테크 TOP10 INDXX	주식	테크	2,257	-24	299	0.9	18.8
456610	TIGER 미국달러 SOFR 금리액티브(합성)	통화시장		344	-16	121	-0.8	4.7
473460	KODEX 미국서학개미	주식	미국	173	-15	155	1.4	49.7
472160	TIGER 미국테크 TOP10 INDXX(H)	주식	테크	214	-14	120	0.5	16.5
381180	TIGER 미국필라델피아반도체나스닥	주식	테크	1,716	-14	45	1.1	-6.1

주1: 투자대상은 Bloomberg 분류. 수익률은 달러 기준

주2: 레버리지, 인버스 제외

자료: Bloomberg, 한화투자증권 리서치센터

[표10] 수익률 상위 ETF 10 종목

코드	ETF 종목명	자산군	투자 대상	AUM (백만달러)	비용 (%)	수익률(%)		
						1W	1M	1Y
307520	TIGER 지주회사	주식	브로드마켓	10	0.50	11.2	30.5	20.2
139250	TIGER 200 에너지화학	주식	에너지	15	0.34	10.5	10.5	-18.6
457990	PLUS 태양광&ESS	주식	브로드마켓	7	0.45	10.3	24.7	25.7
404650	SOL KRX 기후변화솔루션	주식	테마	5	0.15	9.1	11.9	-8.6
404260	KODEX 기후변화솔루션	주식	브로드마켓	7	0.09	9.1	12.5	-8.9
404540	TIGER KRX 기후변화솔루션	주식	테마	4	0.09	8.9	12.6	-8.9
461950	KODEX 2 차전자핵심소재 10	주식	대형주	86	0.39	8.6	-7.1	-50.0
462010	TIGER 2 차전자소재 Fn	주식	브로드마켓	292	0.39	8.5	-6.8	-50.8
466810	BNK 2 차전자양극재	주식	브로드마켓	3	0.40	8.3	-7.3	-47.5
469170	ACE 포스코그룹포커스	주식	브로드마켓	34	0.30	8.2	-0.8	-27.8

주1: 투자대상은 Bloomberg 분류. 수익률은 달러 기준

주2: 레버리지, 인버스 제외

자료: KRX, Bloomberg, 한화투자증권 리서치센터

[표11] 수익률 하위 ETF 10 종목

코드	ETF 종목명	자산군	투자 대상	AUM (백만달러)	비용 (%)	수익률(%)		
						1W	1M	1Y
419430	KODEX 차이나 2 차전자 MSCI(합성)	주식	테마	17	0.25	-8.0	4.2	16.8
0047A0	TIGER 차이나테크 TOP10	주식	테크	53	0.49	-7.0		
371460	TIGER 차이나전기차 SOLACTIVE	주식	테크	1,194	0.49	-6.7	2.7	19.4
0048K0	KODEX 차이나휴머노이드로봇	주식	테크	38	0.45	-6.2		
334690	RISE 팔라듐선물(H)	상품	귀금속	3	0.60	-6.0	6.4	-2.0
0043Y0	TIMEFOLIO 차이나 AI 테크액티브	주식	테크	16	0.80	-5.9		
0047N0	PLUS 차이나 AI 테크 TOP10	주식	테크	6	0.49	-5.7		
0023A0	SOL 미국양자컴퓨팅 TOP10	주식	테크	28	0.45	-4.5	45.9	
396520	TIGER 차이나반도체 FACTSET	주식	테크	28	0.49	-4.3	-6.0	21.4
310080	RISE 중국 MSCI China(H)	주식	중국	9	0.60	-4.2	4.8	21.6

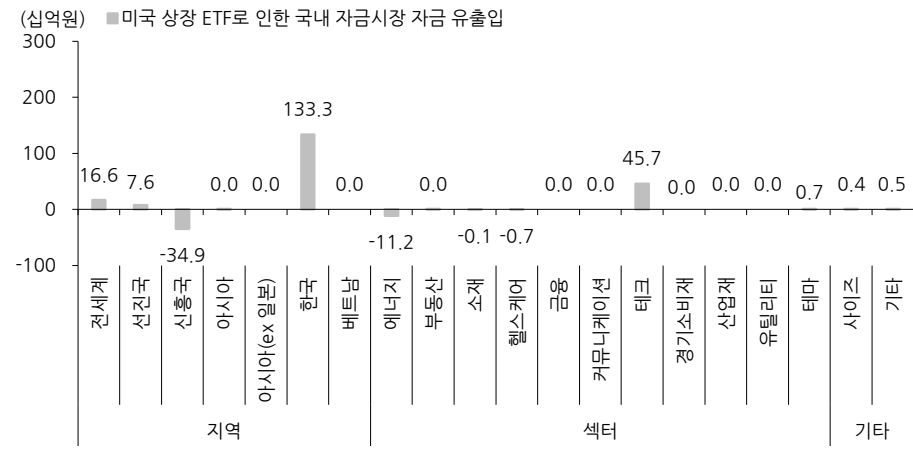
주1: 투자대상은 Bloomberg 분류. 수익률은 달러 기준

주2: 레버리지, 인버스 제외

자료: KRX, Bloomberg, 한화투자증권 리서치센터

V. 미국과 영국 ETF를 활용한 국내 주식시장 자금 유출입

[그림13] 미국 상장 ETF를 활용한 국내 자금시장 자금 유출입: +1,580 억원

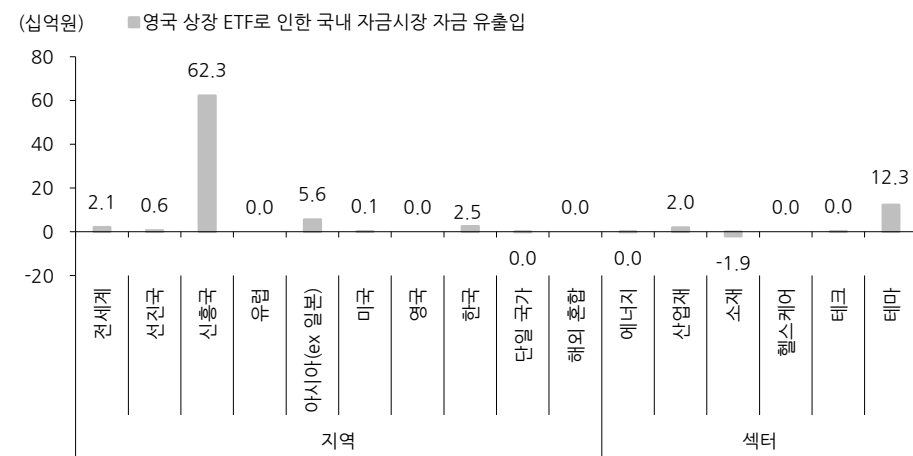


주1: 미국 상장 ETF 중 국내 주식 종목을 보유한 ETF로 계산

주2: 유출입 금액 = 좌수 변동수 x 순자산가치 x ETF 내 한국 비중 x 원/달러 환율

자료: Bloomberg, 한화투자증권 리서치센터

[그림14] 영국 상장 ETF를 활용한 국내 자금시장 자금 유출입: +856 억원



주1: 영국 상장 ETF 중 국내 주식 종목을 보유한 ETF로 계산

주2: 유출입 금액 = 좌수 변동수 x 순자산가치 x ETF 내 한국 비중 x 원/달러 환율

자료: Bloomberg, 한화투자증권 리서치센터

[Compliance Notice]

(공표일: 2025년 6월 4일)

이 자료는 조사분석 담당자가 객관적 사실에 근거해 작성하였으며, 타인의 부당한 압력이나 간섭없이 본인의 의견을 정확하게 반영했습니다. 본인은 이 자료에서 다룬 종목과 관련해 공표일 현재 관련 법규상 알려야 할 재산적 이해관계가 없습니다. 본인은 이 자료를 기관투자자 또는 제 3자에게 사전에 제공한 사실이 없습니다. (권병재)

저희 회사는 공표일 현재 이 자료에서 다룬 종목의 발행주식을 1% 이상 보유하고 있지 않습니다.

당사는 자료 작성일 현재 PLUS K 방산, TIGER 인터넷 TOP10의 유동성공급자 업무를 수행하고 있습니다.

이 자료는 투자자의 증권투자를 돕기 위해 당사 고객에 한하여 배포되는 자료로서 저작권이 당사에 있으며 불법 복제 및 배포를 금합니다. 이 자료에 수록된 내용은 당사 리서치센터가 신뢰할 만한 자료나 정보출처로부터 얻은 것이지만, 당사는 그 정확성이나 완전성을 보장할 수 없습니다. 따라서 이 자료는 어떠한 경우에도 고객의 증권투자 결과와 관련된 법적 책임소재에 대한 증빙으로 사용될 수 없습니다.

◎ MSCI

The MSCI sourced information is the exclusive property of MSCI Inc. (MSCI). Without prior written permission of MSCI, this information and any other MSCI intellectual property may not be reproduced, disseminated or used to create any financial products, including any indices. This information is provided on an "as is" basis. The user assumes the entire risk of any use made of this information. MSCI, its affiliates and any third party involved in, or related to, computing or compiling the information hereby expressly disclaim all warranties of originality, accuracy, completeness, merchantability or fitness for a particular purpose with respect to any of this information. Without limiting any of the foregoing, in no event shall MSCI, any of its affiliates or any third party involved in, or related to, computing or compiling the information have any liability for any damages of any kind. MSCI and the MSCI indexes are services marks of MSCI and its affiliates.