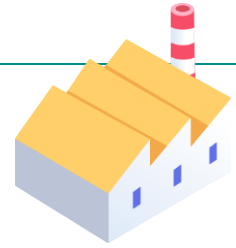


전력망 개방. 거버넌스보다 속도 이슈



유틸리티 Weekly | 2026.04.30

Analyst 유재선 jaeseon.yoo@hanafn.com

RA 성무규 mukyu.sung@hanafn.com

주간 리뷰 및 관심종목

주간 리뷰

- 주간 커버리지 합산 수익률은 시장을 3.9% 하회했다. 28일 종가 기준 WTI는 103.5달러/배럴(WoW +10.5%), 미국 천연가스는 2.6달러/mmbtu(-5.9%), 아시아 LNG 현물은 16.5달러/mmbtu(+4.2%), 호주산 유연탄은 131.3달러/톤(-1.2%), 원/달러 환율은 1,472.8원(-0.7%)을 기록했다. 호르무즈 해협 봉쇄 국면이 지속되는 과정에서 원자재 가격은 다시 상승세로 전환되었다.
- 미국 전쟁법권한법에 규정된 60일 시한은 과거 사례들을 감안할 때 큰 의미를 둘 필요는 없다. 미국 입장에서 전쟁 이전과 이후 차이점이 이란의 통제력 확인 및 강화라면 협상을 받아들이 가능성은 낮다. 유가는 지속적으로 우상향 추세를 나타내는 중이다. JKM 대비 유가 연동 물량의 상대적 가격경쟁력이 약화되는 모습이다. 물론 JCC 연동은 현물 가격을 확인해야 하기 때문에 선물 지표와 상이할 가능성이 높지만 적어도 시장에서 확인되는 지표상으로는 JKM이 가격 상 대등하거나 더 나은 상황이다.
- 한국가스공사의 도시가스용 천연가스 도매공급비용 조정이 이뤄졌다. 5월 1일부터 적용되며 주택용과 일반용을 제외한 용도별 요금에서 전체적인 인하 조정이 나타났다. 유가 하락 가정과 판매량 둔화를 반영했을 것으로 추정된다. 다만 예산에 반영된 유가 전망치와 실제 현실의 괴리가 확대되고 있기 때문에 4분기에는 긍정적인 방향의 실적 조정이 현실화될 수 있다. 미수금 관련한 주택용/일반용 공급비 동결은 아쉬운 지점이며 원료비 인상이 절실하지만 공공요금 동결 기초에서 기대할 부분은 제한적이다.
- 5월 발전용 천연가스 요금은 17,961.57원/GJ로 전월대비 7.5% 상승했다. 이에 따라 5월 SMP는 130원/kWh 수준에 도달할 것으로 예상된다. LNG 연료비단가는 10월까지 우상향 추세가 예상되며 현재 원가 지표 적용 시 170원/kWh을 상회할 수 있다.
- ‘국가기간 전력망 특별법 개정안’이 국회 기후에너지환경노동위원회 법안소위를 통과했다. 전기사업법상 전력망 개발사업 시행자는 송전사업자(한국전력 별도)로 제한되어 있으나 이를 개방하는 내용이 담겨있다. 한국전력은 사채발행한도 제한 등의 요소로 단기 자금 조달 여력이 제한적일 경우 투자비 집행 부담이 불가피하게 발생하는데 이를 민간으로의 역할 분담을 통해서 일종의 추가 투자비 조달을 가능하게 하는 것이다. 건설 사업에서도 공공과 민간의 진행 속도 차이가 확인되는 만큼 송전망 건설에서도 효율을 극대화하는 전략을 취하는 모습이다. 법안에 따라 상이하나 일부 개정안의 경우 송전사업자 외 사업자가 전력망 개발사업에 참여하여 사업을 완료할 경우 즉시 설비를 송전사업자에게 양도한다는 내용도 담겨있다. 송전망 개방과 전력망 운영 민영화의 차이점을 명확하게 하려는 근거로 해석된다. BT 방식으로 민간은 규제 상의 최소한의 마진을 취하는 가운데 한전이 설비를 소유함으로써 거버넌스의 변화는 없을 것으로 보인다. 물론 납기를 빠르게 가져가는 반대급부로 한전 대비 신용도가 높지 않은 민간의 마진과 이자비용 등이 추가로 요금기저에 부담으로 작용하는 요소가 되겠지만 송전망 확충에 따른 발전설비 이용률 제고 등을 감안하면 소비자 측면에서 일방적으로 불리한 조건은 아닐 수 있다.
- 온실가스 배출권(KAU25) 가격은 29일 종가 기준 17,000원으로 전주대비 3.3% 상승, YTD 63.5% 상승했다. 배출권 가격이 급등함에 따라 정부의 개입이 현실화되는 모습이다. 언론에 따르면 적정 가격 기준을 설정한 이후 배출권 가격이 기준을 상회할 경우 예비물량을 공급해 가격을 안정화시킬 것으로 보인다. 가격이 하락할 경우에는 경매 물량을 조절하여 반대 방향으로 대응하는 계획이다. 기준 가격은 8월 확정될 것으로 알려졌으며 정부가 생각하는 시장 적정 가격으로 인식될 전망이다.

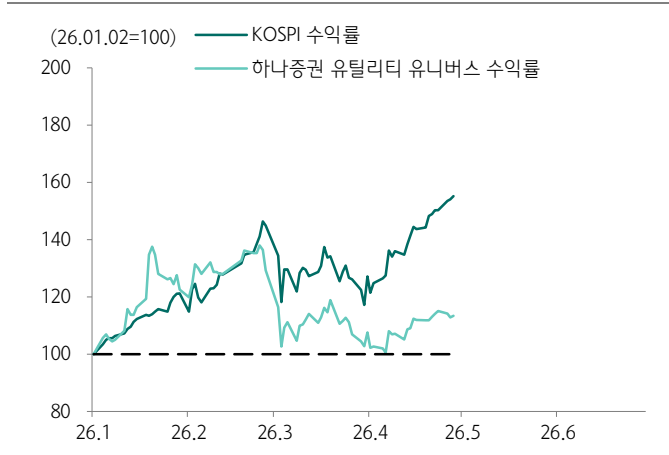
종목 코멘트

- SGC에너지(Top Pick): AI 인프라 자회사에 1단계 40MW에 이어 2단계 260MW 사업부지 이관 완료. 사업 정상 진행 중
- SK가스(Top Pick): 유가 재차 상승. 국내 LPG 공급 사업은 역마진이나 2분기에도 전사 실적은 성장세 이어질 가능성 높음
- 한국전력: 산업용 수요 감소로 매출 성장 둔화된 가운데 호르무즈 해협 봉쇄가 길어짐에 따라 여름철 원가 부담 급증 불가피

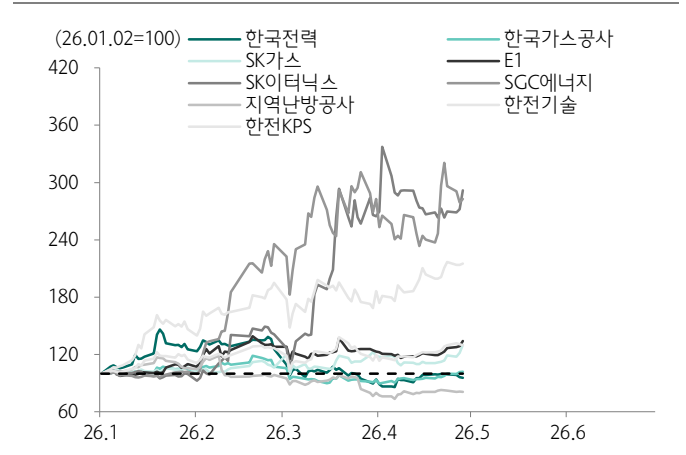
주가동향

종목	주간 절대수익률(%)					주간 수급동향(순매수대금, 억원)		
	종가(4/29)	1W	2W	3W	4W	기관	외국인	개인
코스피(Pt)	6,690.90	4.3	9.8	13.9	22.1	20,708	(26,427)	8,932
한국전력	44,500	(4.0)	0.3	1.4	1.8	(222)	(704)	895
한국가스공사	39,200	6.2	8.3	8.4	9.5	23	111	(126)
SK가스	284,500	15.7	18.3	17.1	9.6	31	40	(68)
E1	108,400	11.0	12.6	12.1	9.2	6	40	(44)
SK이터닉스	59,000	7.1	6.7	1.9	9.3	222	(11)	(218)
SGC에너지	60,500	(4.7)	21.0	15.7	0.0	81	(45)	(31)
지역난방공사	76,600	(2.2)	2.0	3.5	1.3	(18)	(6)	24
한전기술	193,300	7.2	8.3	11.9	15.5	361	128	(477)
한전KPS	63,400	4.4	7.5	9.9	8.4	38	95	(132)

섹터 / 종목별 수익률



자료: Quantwise, 하나증권



자료: Quantwise, 하나증권

주요 뉴스

1. 전력망 건설 사업 개방 '칠부능선' 넘었다 - <https://bully.kr/Nlmy65>

- 한전이 단독으로 수행해온 전력망 건설 사업을 개방할 제도적 근간이 마련될 전망
- 상승한 연료비 대비 동결된 전기 요금 등 누적부채는 증가해 한전을 넘어 사업의 속도를 높이는데 주력해야 하는 상황
- 기후에너지환경부 장관이 지정한 경우 송전사업자 외의 사업자도 전력망 개발 사업에 참여가 가능한 것이 핵심

2. 지역난방 경영실적 전기·열 비중 따라 이원화 - <https://bully.kr/FhPjB3A>

- 국내 지역난방부문 집단에너지 업체 중 열비중이 큰 사업자는 실적 강세, 전기부문은 약세, LNG 직공급은 부진한 모습
- 열부문의 경우 판매량 증가 및 단가 상승으로 호실적을 달성했지만 SMP 하락으로 전기부문 매출 감소가 결정적인 역할
- 열부문이 주도권을 잡은 한 해 였지만 올해는 미-이란 전쟁으로 연료비가 상승해 같은 실적을 기대하기엔 어려운 상황

3. 배출권 가격 급등하자...정부, 시장 개입 공식화 - <https://bully.kr/9XNCqV8>

- 정부가 탄소배출권의 적정 가격 기준을 정하고 시장 개입을 공식화. 물량 조절로 가격 조정을 유도하는 방식
- 4차 배출권 기본계획 기간에는 3차 계획보다 기업 할당량이 약 18% 줄어 배출권 가격 상승에 대한 압력이 높아지는 상황
- 시장안정화 예비분 제도 도입은 가격 형성에 결정적 요인이 될 전망이며 시장 참여자들의 예측 가능성도 높아질 것으로 기대

4. 발전·주택난방용 천연가스 개별소비세율 인하되나 - <https://bully.kr/C0BoZvO>

- 현재 kg당 60원이 적용되는 천연가스 개별소비세율을 LPG에 적용되는 kg당 20원으로 내려 과세 형평을 이루는 법안이 발의
- 현행은 주택 난방용 천연가스 기본세율 kg당 60원, 탄력세율 42원 적용, 난방연료 LPG 기본세율 20원 탄력세율 14원을 적용
- 최근 국제 에너지 가격 및 환율 변동성 확대로 국내 가스요금 안정 필요성이 높아지고 합리적 과세체계를 마련하기 위함

5. 서부발전, 2040년까지 재생에너지 13.9GW 확대 - <https://bully.kr/GZzW58d>

- 한국서부발전이 미래 성장동력 확보를 위해 2040년까지 재생에너지 발전설비를 13.9GW로 확대
- 이를 위해 기존 재생에너지 전담 조직을 대폭 확대하고 재생에너지건설부를 신설
- 석탄화력이 순차 폐지되는 태안권역에서 해상풍력 대규모 발전사업을 추진 중이며 2040년 목표 용량 달성을 위한 일환

6. 유럽, 에너지위기 비용 240억 유로 돌파 긴급대책 발표 - <https://bully.kr/2ffeagt>

- EU는 에너지비용 상승으로 경제 보호를 위해 긴급 대책을 발표. 에너지가격 상승으로 추가 지출 비용은 240억 유로
- 이 외 소득지원과 에너지바우처, 전기세 인하 등을 긴급 대책에 포함. 항공유 공급의 약 70%를 수입에 의존
- 일부 어민들의 조업 중단, 독일 생활용품 가격 최대 30% 인상 등 유럽의 경기침체 가능성에 대한 우려가 높아짐

7. 러시아 LNG, 제재 장기화에 '수익 반토막'...북극 프로젝트 흔들린다 - <https://bully.kr/EzkhFnf>

- 서방의 대러 제재가 장기화되면서 러시아 LNG 산업이 구조적 압박에 직면
- 생산량은 유지되지만 가격 할인과 물류 비용 급등이 겹치며 수익성이 악화. 북극 프로젝트에도 불확실성이 확대되는 모습
- 핵심 변수는 제재. Arctic LNG 2 프로젝트는 서방의 제약으로 정상 가동이 제한. 수출 구조도 유럽에서 아시아 시장으로 이동

8. 중동 産 충격, LNG 시장 뒤흔든다...“수요 감소, 구조적 전환 신호” - <https://bully.kr/DaQdPHB>

- 중동 지역 분쟁이 글로벌 가스 시장의 수급 균형을 흔들며 구조적 수요 감소로 이어질 수 있다는 경고가 제기
- 아시아 수요 둔화, 공급 다변화 한계, 지정학 리스크 등이 맞물리며 불확실성 관리 중심으로 전환될 높은 가능성
- 결국 단기적으로는 미국 LNG 의존도가 높아질 수밖에 없는 구조가 형성되고 있다는 평가

9. UAE, OPEC·OPEC+ 전격 탈퇴...“석유시장 균형축 흔들린다” - <https://bully.kr/28vNn8h>

- 중동 지정학 리스크가 고조되는 가운데 UAE가 석유수출국기구 및 OPEC+ 탈퇴를 선언. 석유시장 구조에 중대한 변화가 예고
- 시장에서는 이번 결정을 수요 정점 시대에 대응한 전략적 선택으로 해석. 시장 점유율 확대에 나설 유인이 커지기 때문
- OPEC의 결속력이 약화될 경우 공급 조정 능력이 떨어지면서 유가 변동성이 확대될 수 있다는 전망

10. SGC에너지, AI 데이터센터 부지 이관 완료 - <https://bully.kr/HSZlzeF>

- SGC에너지는 SGC그린파워 소유 부지를 AI 데이터센터 신규 법인에 이관키로 결정
- 1단계 40MW 사업을 맡은 SGC 시인프라에 이어 2단계 260MW 사업을 맡은 SGC 데이터파워까지 모든 사업 부지 이관 완료
- 두 신설 법인 이관을 끝내며 하이퍼스케일(300MW) 발전소 결합형 AI 데이터센터 사업 추진을 위한 준비를 마침

매크로 지표 / 판매실적

매크로 지표 / 원자재 가격 추이												
	단위	4월 28일	1W	1M	3M	1Y	YTD	1W(%)	1M(%)	3M(%)	1Y(%)	YTD(%)
원/달러 환율	원	1,472.8	1,483.6	1,508.4	1,432.0	1,436.8	1,440.6	(0.7)	(2.4)	2.9	2.5	2.2
달러 인덱스	Pt	98.6	98.4	100.2	95.9	99.0	98.3	0.2	(1.6)	2.8	(0.4)	0.3
WTI	달러/배럴	103.5	93.6	101.3	62.0	63.3	57.3	10.5	2.2	66.7	63.4	80.7
Brent	달러/배럴	111.3	98.4	113.4	67.6	65.9	60.9	13.0	(1.9)	64.6	68.9	82.8
Dubai	달러/배럴	108.2	98.1	126.1	65.0	66.4	60.9	10.3	(14.2)	66.3	62.9	77.6
Bunker	달러/톤	700.0	600.5	750.8	384.1	427.7	341.8	16.6	(6.8)	82.3	63.7	104.8
천연가스(HH)	달러/MMBtu	2.6	2.7	3.1	6.5	3.2	3.7	(5.9)	(17.2)	(60.6)	(19.8)	(30.9)
아시아 LNG	달러/MMBtu	16.5	15.8	20.4	11.4	11.3	9.6	4.2	(19.2)	45.2	46.1	71.7
유연탄(호주)	달러/톤	131.3	132.9	135.6	108.8	95.6	107.5	(1.2)	(3.2)	20.6	37.3	22.1

자료: Workspace, 하나증권

판매실적 추이

한국전력

		2026년 2월	2025년 2월	YoY(%)	2026년 1월	MoM(%)	2026년 YTD	2025년 YTD	YoY(%)
판매량 (GWh)	주택용	7,510	7,388	1.7	7,513	(0.0)	15,023	14,724	2.0
	일반용	13,162	12,655	4.0	13,328	(1.2)	26,491	25,472	4.0
	산업용	21,845	22,330	(2.2)	23,907	(8.6)	45,752	46,241	(1.1)
	기타	4,619	4,693	(1.6)	4,605	0.3	9,223	9,425	(2.1)
	합계	47,136	47,065	0.2	49,353	(4.5)	96,488	95,862	0.7
판매금액 (억원)	주택용	12,273	11,915	3.0	12,188	0.7	24,460	23,644	3.5
	일반용	23,046	22,308	3.3	23,384	(1.4)	46,430	44,763	3.7
	산업용	41,528	42,842	(3.1)	45,447	(8.6)	86,975	87,695	(0.8)
	기타	5,124	5,150	(0.5)	5,141	(0.3)	10,265	10,280	(0.2)
	합계	81,971	82,215	(0.3)	86,159	(4.9)	168,130	166,383	1.1
판매단가 (원/kWh)	주택용	163.4	161.3	1.3	162.2	0.7	162.8	160.6	1.4
	일반용	175.1	176.3	(0.7)	175.4	(0.2)	175.3	175.7	(0.3)
	산업용	190.1	191.9	(0.9)	190.1	0.0	190.1	189.6	0.2
	기타	110.9	109.7	1.1	111.6	(0.6)	111.3	109.1	2.0
	평균	173.9	174.7	(0.4)	174.6	(0.4)	174.2	173.6	0.4

한국가스공사

		2026년 3월	2025년 3월	YoY(%)	2026년 2월	MoM(%)	2026년 YTD	2025년 YTD	YoY(%)
판매량(천톤)	도시가스	1,961	1,976	(0.8)	2,263	(13.3)	7,298	7,446	(2.0)
	발전	1,595	1,380	15.6	1,479	7.8	4,928	4,429	11.3
	합계	3,556	3,356	6.0	3,742	(5.0)	12,226	11,875	3.0

지역난방공사

		2026년 3월	2025년 3월	YoY(%)	2026년 2월	MoM(%)	2026년 YTD	2025년 YTD	YoY(%)
판매량 (천Gcal, GWh)	열	1,618	1,653	(2.1)	2,217	(27.0)	7,001	7,118	(1.6)
	냉수	13	12	8.3	11	18.2	36	35	2.9
	전기	1,416	1,653	(14.3)	1,381	2.5	4,607	5,223	(11.8)

자료: 한국전력, 한국가스공사, 지역난방공사, 하나증권

일별 SMP 및 수요예측 추이 (육지 기준)		4월 22일(목)	4월 23일(금)	4월 24일(토)	4월 25일(일)	4월 26일(월)	4월 27일(화)	4월 28일(수)
SMP(원/kWh)	최대	128.24	135.13	135.24	136.82	128.13	137.41	138.19
	최소	96.86	98.39	98.88	111.31	97.57	87.11	105.87
	가중평균	119.16	116.19	116.20	121.94	111.56	117.19	120.14
수요예측(MW)	최대	64,432	65,282	63,997	56,761	56,428	64,047	64,856
	최소	50,500	49,627	44,532	37,318	33,768	45,019	47,192
	가중평균	57,709	56,855	54,523	48,265	45,418	53,640	56,045

자료: 전력거래소, 하나증권

일별 전력수급실적 추이									
	설비용량 (GW)	공급능력 (GW)	최대전력(GW)			전일수요예측 (GW)	실제-예측 (GW)	공급예비력 (GW)	공급예비율 (%)
			금년	전년	증가율(%)				
4월 22일 20시(목)	158.6	83.0	67.5	67.1	0.6	64.4	3.1	15.5	22.9
4월 23일 20시(금)	158.6	82.9	68.2	66.7	2.1	65.3	2.9	14.8	21.7
4월 24일 20시(토)	158.6	80.5	66.4	64.9	2.4	64.0	2.5	14.0	21.1
4월 25일 20시(일)	158.6	77.9	58.8	58.0	1.4	56.8	2.0	19.1	32.6
4월 26일 21시(월)	158.6	78.0	58.4	57.5	1.5	56.4	1.9	19.7	33.7
4월 27일 20시(화)	158.6	80.6	67.1	66.1	1.5	64.0	3.0	13.5	20.2
4월 28일 20시(수)	158.6	80.7	67.6	66.2	2.1	64.9	2.7	13.1	19.3

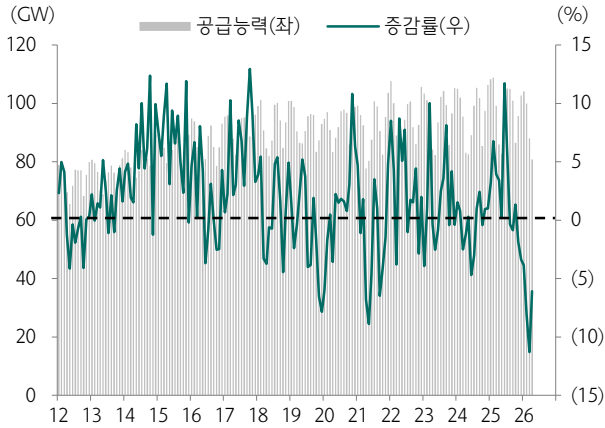
자료: 전력거래소, 하나증권

주간 기저발전 예방정비 계획 (4월 5주차)		
석탄	당진	#2 : 4.20 - 5.23 / #4 : 4.29 - 6.27 / #5 : 3.30 - 8.5 / #6 : 4.7 - 4.25 / #9 : 2.13 - 5.20
	보령	#4 : 2.24 - 5.6 / #6 : 4.27 - 5.2 / #8 : 3.23 - 5.27
	신보령	#1 : 4.13 - 5.2 / #2 : 2.19 - 6.15
	삼천포	#3 : 4.24 - 5.4
	여수	#2 : 4.22 - 7.5
	영흥	#1 : 1.1 - 5.21 / #2 : 1.1 - 9.21 / #4 : 4.1 - 7.4
	태안	#7 : 3.3 - 5.26 / #9 : 3.9 - 6.10
	신서천	#1 : 4.21 - 6.28
	하동	#3 : 4.23 - 5.6 / #5 : 4.22 - 5.6 / #7 : 4.2 - 6.19
	삼척그린	#1 : 4.1 - 7.4
	북평	#2 : 4.4 - 6.18
	고성	#2 : 2.23 - 4.21
	강릉안인	#1 : 3.28 - 6.9
	삼척화력	#1 : 2.3 - 5.16
국내탄	동해	#1 : 2.23 - 6.2 / #2 : 2.23 - 5.22
원자력	고리	#3 : '24.9.28 - '26.7.12 / #4 : '25.8.6 - '26.7.12
	신고리	
	한빛	#1 : '25.12.9 - '27.3.31 / #6 : 2.7 - 5.22
	한울	#3 : 2.13 - 5.18 / #5 : 2.26 - 6.26
	신한울	
	월성	#2 : '25.9.1 - '26.7.13 / #3 : '25.9.26 - '26.6.19 / #4 : '25.7.18 - '26.9.11
	신월성	
새울		

자료: 전력거래소, 하나증권

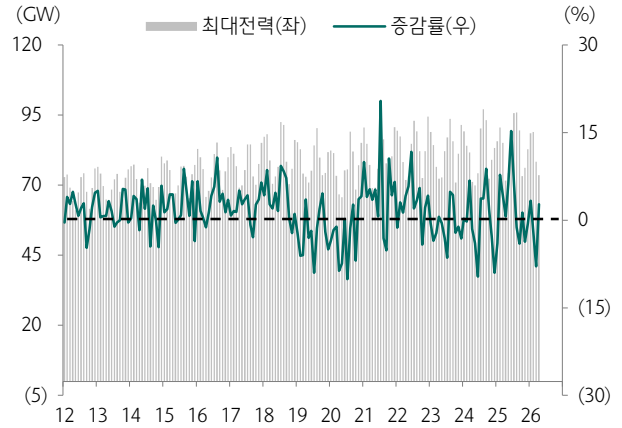
주요 차트

도표 1. 월별 공급능력 (4월 9일 최대수요 기준 YoY -6.1%)



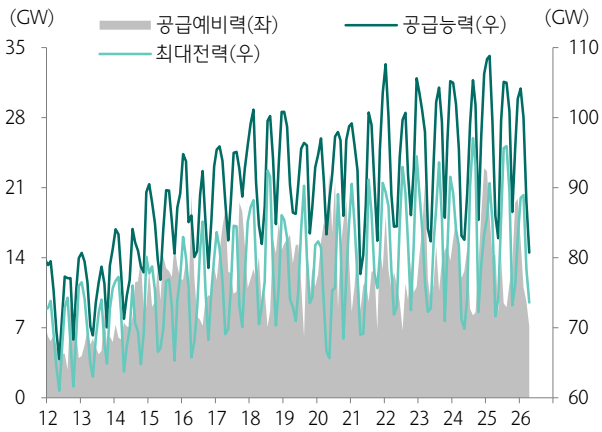
자료: EPSIS, 하나증권

도표 2. 월별 최대전력 (4월 9일 최대수요 기준 YoY +2.7%)



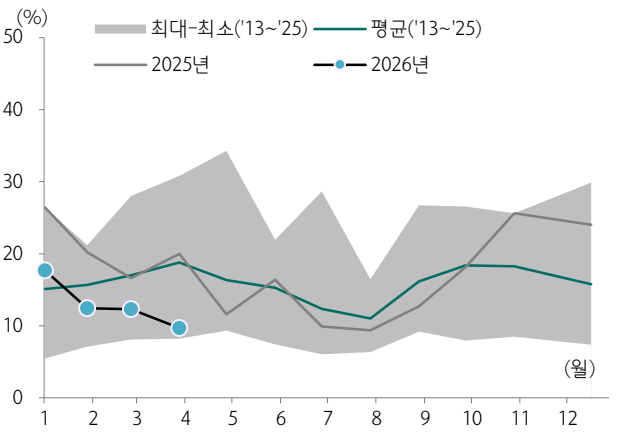
자료: EPSIS, 하나증권

도표 3. 월별 공급예비력 (4월 9일 최대수요 기준 YoY -50.2%)



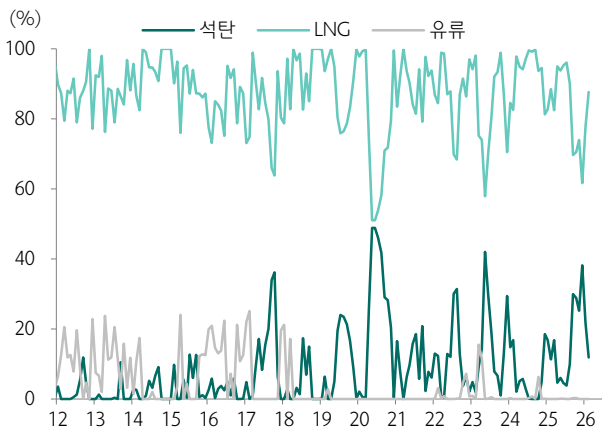
주: 최대전력일 기준. 자료: EPSIS, 하나증권

도표 4. 월별 공급예비율 (4월 9일 최대수요 기준 9.7%)



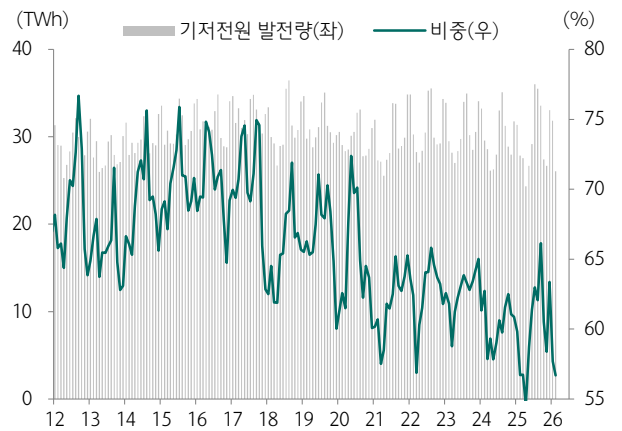
주: 최대전력일 기준. 자료: EPSIS, 하나증권

도표 5. 연료원별 SMP 결정비중 (2월 기저전원비중 12.4%)



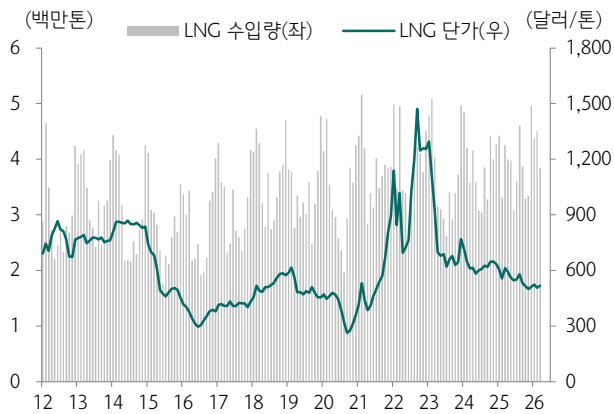
자료: EPSIS, 하나증권

도표 6. 기저발전량 비중 (2월 56.7%)



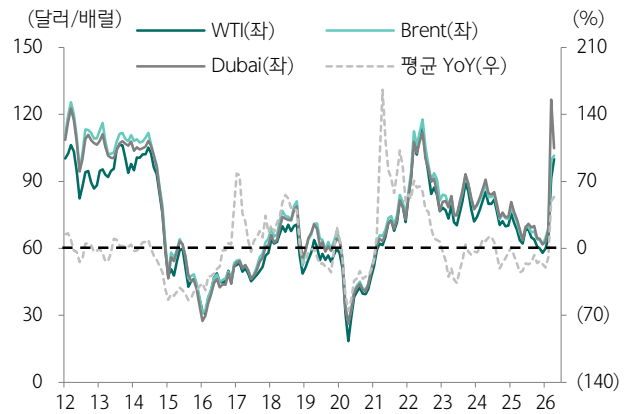
자료: 한국전력, 하나증권

도표 7. 국내 LNG 수입량/단가 (3월 YoY -9.8%/~23.8%)



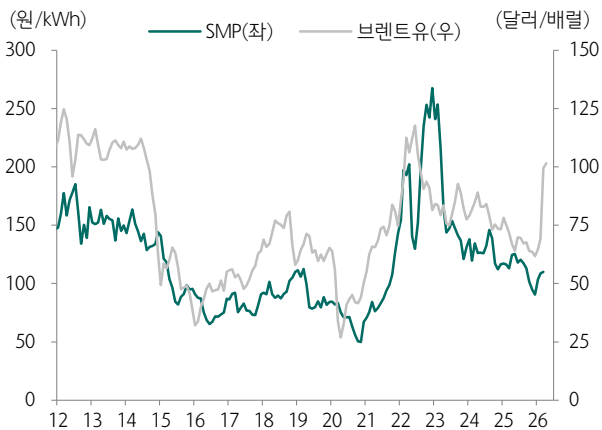
자료: 무역협회, 하나증권

도표 8. 국제유가 (4월 3대 유종 평균 YoY +53.9%)



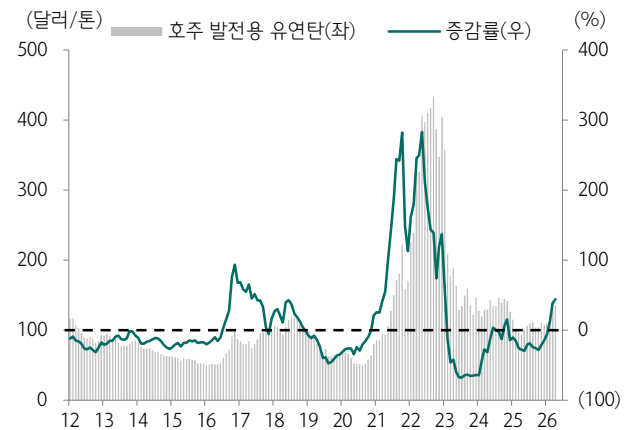
자료: Workspace, 하나증권

도표 9. SMP와 국제유가 추이 (3월 SMP YoY -2.7%)



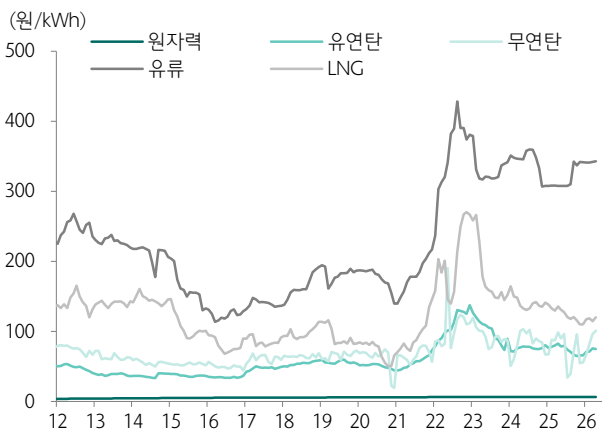
자료: EPSS, Workspace, 하나증권

도표 10. 호주 발전용 유연탄 (4월 YoY +44.7%)



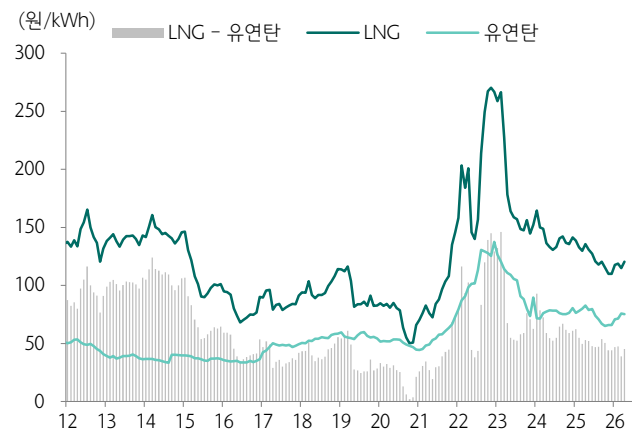
자료: EPSS, 하나증권

도표 11. 연료비단가 (4월 LNG YoY -11.2%)



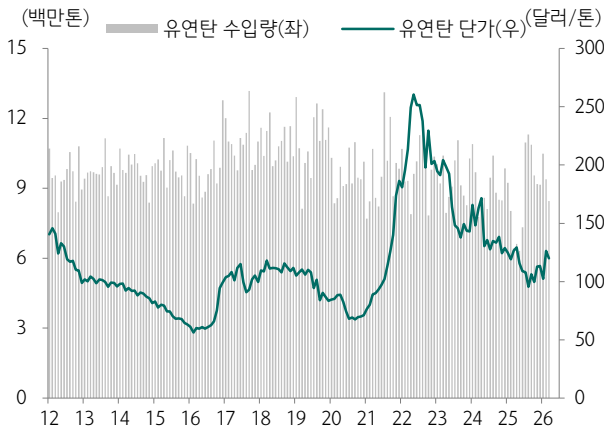
자료: EPSS, 하나증권

도표 12. LNG/유연탄 연료비단가 격차 추이 (4월 45.25원/kWh)



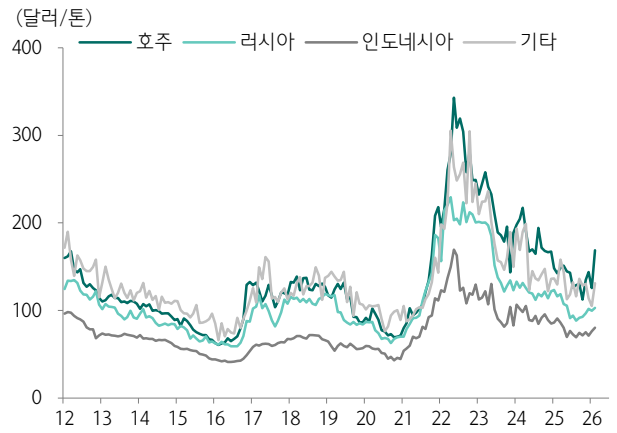
자료: 전력거래소, 하나증권

도표 13. 국내 유연탄 수입량/단가 (3월 YoY +31.6%/-5.1%)



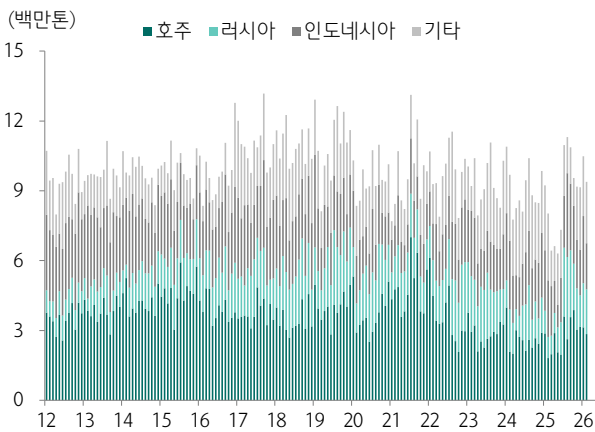
자료: 무역협회, 하나증권

도표 14. 지역별 유연탄 수입단가 (3월 호주 YoY -8.5%)



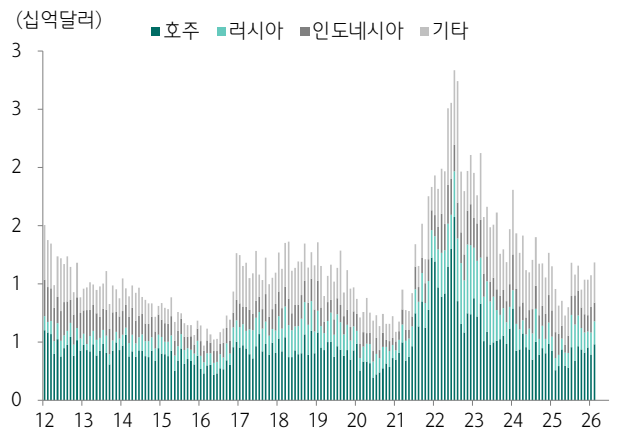
자료: 무역협회, 하나증권

도표 15. 지역별 유연탄 수입물량 (3월 호주 YoY +30.6%)



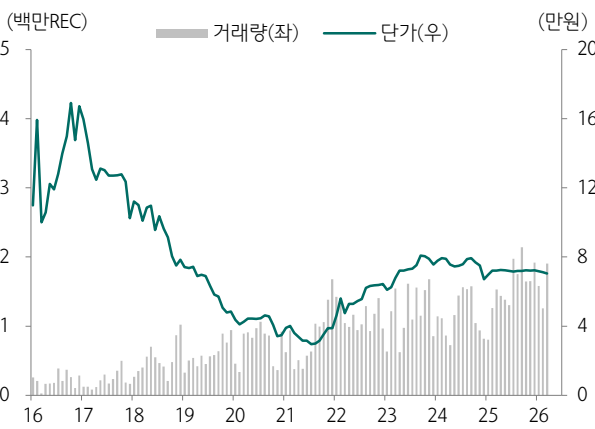
자료: 무역협회, 하나증권

도표 16. 지역별 유연탄 수입금액 (3월 호주 YoY +19.5%)



자료: 무역협회, 하나증권

도표 17. 현물시장 REC 거래량/단가 (3월 YoY +24.8%/-2.4%)



자료: 산업부, 하나증권

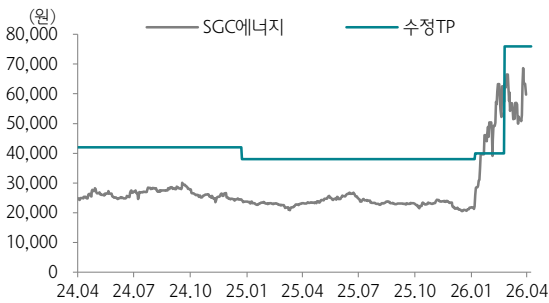
도표 18. 온실가스배출권 가격 추이 (KAU25)



자료: KOMIS, 하나증권

투자이견 변동 내역 및 목표주가 괴리율

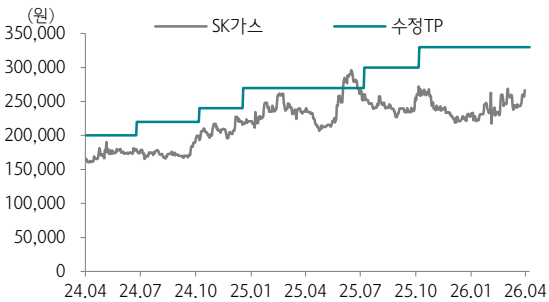
SGC에너지



날짜	투자이견	목표주가	괴리율	
			평균	최고/최저
26.3.24	BUY	76,000		
26.2.4	BUY	40,000	16.97%	58.25%
25.1.21	BUY	38,000	-38.41%	-29.61%
24.2.1	BUY	42,000	-39.03%	-28.33%

투자이견 변동 내역 및 목표주가 괴리율

SK가스



날짜	투자이견	목표주가	괴리율	
			평균	최고/최저
25.11.4	BUY	330,000		
25.8.5	BUY	300,000	-19.03%	-9.33%
25.1.16	BUY	270,000	-10.81%	9.63%
24.11.4	BUY	240,000	-13.07%	-5.21%
24.7.23	BUY	220,000	-20.44%	-9.23%
23.10.30	BUY	200,000	-20.57%	-4.75%

Compliance Notice

- 당사는 2026년 4월 30일 현재 해당회사의 지분을 1%이상 보유 하고 있지 않습니다
- 본 자료를 작성한 애널리스트(유재선)는 자료의 작성과 관련하여 외부의 압력이나 부당한 간섭을 받지 않았으며, 본인의 의견을 정확하게 반영하여 신의성실 하게 작성 하였습니다.
- 본 자료는 기관투자자 등 제 3자에게 사전 제공한 사실이 없습니다
- 본 자료를 작성한 애널리스트(유재선)는 2026년 4월 30일 현재 해당회사의 유가증권 을 보유하고 있지 않습니다

본 조사항목은 고객의 투자에 정보를 제공할 목적으로 작성되었으며, 어떠한 경우에도 무단 복제 및 배포 될 수 없습니다. 또한 본 자료에 수록된 내용은 당사가 신뢰할 만한 자료 및 정보로 얻어진 것이나, 그 정확성이나 완전성을 보장할 수 없으므로 투자자 자신의 판단과 책임하에 최종결정을 하시기 바랍니다. 따라서 어떠한 경우에도 본 자료는 고객의 주식투자의 결과에 대한 법적 책임소재의 증빙자료로 사용될 수 없습니다.

투자등급 관련사항 및 투자이견 비율공시

- 투자이견의 유효기간은 추천일 이후 12개월을 기준으로 적용

• 기업의 분류

BUY(매수)_목표주가가 현주가 대비 15% 이상 상승 여력
Neutral(중립)_목표주가가 현주가 대비 -15%~15% 등락
Reduce(비중축소)_목표주가가 현주가 대비 15% 이상 하락 가능

• 산업의 분류

Overweight(비중확대)_업종지수가 현재지수 대비 15% 이상 상승 여력
Neutral(중립)_업종지수가 현재지수 대비 -15%~15% 등락
Underweight(비중축소)_업종지수가 현재지수 대비 -15%~15% 등락

투자등급	BUY(매수)	Neutral(중립)	Reduce(매도)	합계
금융투자상품의 비율	96.74%	3.26%	0.00%	100%

* 기준일: 2026년 04월 27일