

# 옥석 가리기가 중요해지는 시점

통신 서비스/장비 Weekly | 2026.4.24



Analyst 김홍식 pro11@hanafn.com

RA 이상훈 sanghunlee0121@hanafn.com

## 주간 동향 및 코멘트

### 다음주 투자 전략 및 이슈 점검

- 미국 광통신주 투자 열풍이 올해 국내 통신장비주 급등으로 이어지면서 이를 경계하는 목소리가 적지 않다. 하지만 일부 업체를 제외하곤 아직 버블의 징후가 없으므로 적극 투자에 나설 것을 권한다. 단 과거 수출 성과와 경쟁 상황에 주목할 필요가 있겠다는 판단이다. 이번에 새롭게 벤더로 선정될 것이라는 막연한 기대감은 결국 큰 실망으로 귀결될 가능성이 높기 때문이다. 그렇다고 보면 상대적으로 국내 업체들의 상대 경쟁력이 높은 무선 통신장비 업체, 미국 진출 경험이 있는 업체, 전방 시장 규모가 큰 업체들 위주로 비중확대에 나설 것을 권한다.
- 미국 AT&T를 필두로 글로벌 통신사들이 CAPEX를 상향 조정할 움직임을 보이고 있다. 그렇다고 보면 기지국, 인빌딩 등 무선 통신장비 업체를 우선 편입할 필요가 있겠다. 과거 사례를 보면 유선 부문은 변동성이 크지 않은 가운데 꾸준히 투자가 이루어지는 반면 무선 부문은 차세대 네트워크 도입 시 CAPEX가 급증하고 망 구축이 끝나면 CAPEX가 급감하는 패턴을 나타냈기 때문이다. 그렇다고 보면 2027년 글로벌 통신사 CAPEX 증대는 무선 통신장비 업체 집중 수혜로 귀결될 가능성이 높다. 이미 AT&T가 CAPEX 증대를 통해 5G SA/6G에 집중 투자할 것을 언급한 바 있지만 향후 버라이즌, 국내 통신 3사 CAPEX도 무선 부문에 집중될 가능성이 높다는 판단이다.
- 올해 들어 루멘텀/코히런트 등 미국 광통신장비 업체 폭등 영향으로 국내 광통신업체에 관심이 높다. 그런데 현 시점에선 정밀한 옥석 가리기가 필요하다는 판단이다. 현재 글로벌 광통신장비 업체 M/S로 보면 코히런트, 루멘텀, 이노라이트, 이오토링크, 엑세링크, 스미토모 등이 상위권을 차지하고 있다. 이러한 상황에서 미국의 대중국 장비/부품 규제가 강화된다고 보면 미국 업체인 코히런트, 루멘텀이 특혜를 받을 가능성이 높고 더불어 코히런트/루멘텀에 부품을 공급하는 업체들이 수혜를 받을 공산이 크다. 국내 업체의 경우엔 미국업체와 경쟁해서 벤더로 선정되거나 미국 업체에 부품을 납품하는 업체만이 실제 미국 중국 장비 규제의 수혜를 받을 공산이 커 보인다. 이러한 광통신 업체로 포트폴리오를 집중할 필요가 있겠다는 판단이다.
- 최근 통신장비 업종이 순환매를 거치면서 주가가 급등하는 양상을 나타내고 있다. 그런데 2018~2020년과는 다소 상이한 패턴이다. 미국 수혜가 먼저 나타날 것이고 광통신이 먼저 급등하고 이후 무선 통신 관련주가 상승하는 패턴이 나타나고 있기 때문이다. 그렇다고 보면 아직 통신장비 투자자들에게 많은 기회가 있다는 판단이다. 아직 국내에서 규제 기관이 신규 주파수 공급 및 5G SA 활성화에 대한 구체적인 계획을 발표하지 않았으며 통신 3사의 CAPEX 플랜 역시 언급된 바 없기 때문이다. 심지어 미국에서도 AT&T만 발표했을 뿐 버라이즌은 아직 구체적인 로드맵 발표가 없었다. 곧 국내에서도 AI RAN 활성화를 위한 정책 방안이 발표될 전망이고 매출 규모가 훨씬 큰 무선통신장비 업체들이 5G/6G 투자 수혜를 받을 것이라고 보면 무선 통신장비 업체들의 주가 상승 폭은 크게 나타날 수 있다. 기지국/인빌딩 장비 위주로 집중 매수에 나설 필요가 있겠다.
- 다음주 통신서비스 업종 종목별 투자 매력도는 SKT>LGU+>KT 순으로 제시한다. 특히 다음주엔 1분기 DPS 발표에 유의할 필요가 있겠다. 통신 3사 중에선 조기 배당 정상화 기대감이 높아질 SKT를 Top Pick으로 제시한다. 통신장비 업종에선 미국/국내 5G/6G 수혜가 클 KMW/RFHIC/솔리드/LIG아큐버/오이솔루션을 최선호 종목으로 제시한다.

금주 주가 동향 및 뉴스 점검

- 이번 주 통신업종 수익률은 KOSPI 대비 6.4%p 하회. KOSPI 대비 SKT 3.1%p 하회, KT 9.4%p 하회, LGU+ 9.1%p 하회
- <주요 뉴스 플로우>
  - 1) SKT-엔비디아, AI 모델 개발 협력 강화 (노컷뉴스, 2026-04-23)
  - 2) 매출 줄어도 R&D는 역대 최고...솔리드의 6G 역베팅 (리드경제, 2026-04-17)
  - 3) EU DNA 입법 착수...주파수 정책·망 이용대가 해법 '힌트' 되나 (디지털투데이, 2026-04-15)

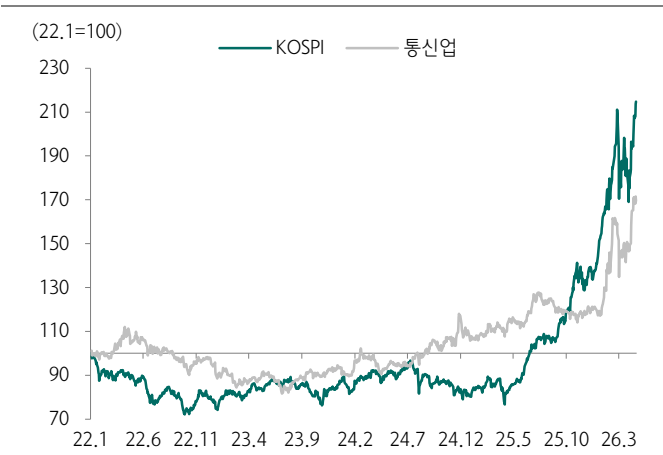
주간 종목별 투자 매력도

1	SKT	2026년 이익 및 배당 조기 정상화/5G SA 확산 및 요금제 개편 기대감 고조, 올해 상반기 AI 국책 사업자 선정 가능성도 긍정적
2	LGU+	2026년 높은 이익 성장 전망, 저 PBR/저 PER 관련주, 26년 DPS 성장/27년 자사주 소각 규모 증가 예상
3	KT	주가 상승 폭 낮아 주가 반등 예상, 단 인건비 재차 증가하고 배당 정체될 것이라 탄력적인 상승은 어려울 듯

• 주간 통신 3사 종목별 투자 매력도는 SKT>LGU+>KT, SKT 배당 조기 정상화 가능성 부각 중이라 투자 유망 평가

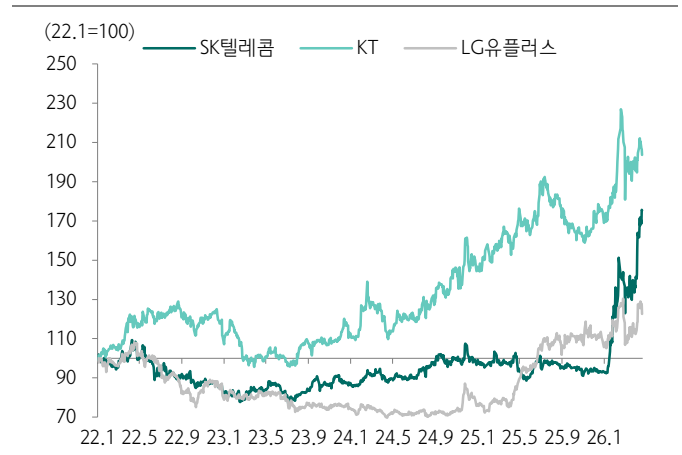
주요 지표 점검

도표 1. KOSPI 및 통신섹터 수익률



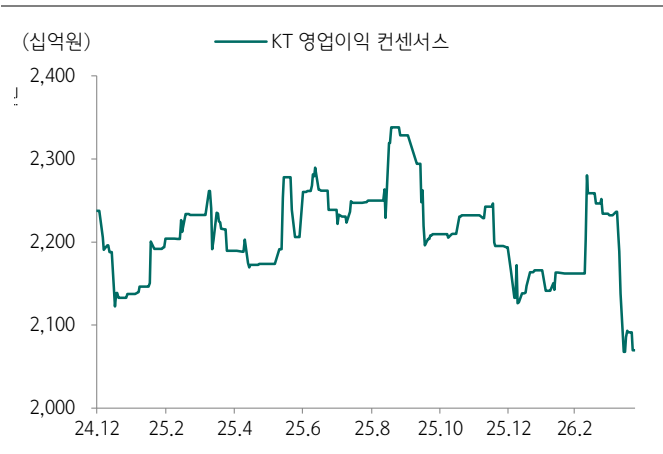
자료: 에프앤가이드, 하나증권

도표 2. 국내 통신 3사 수익률



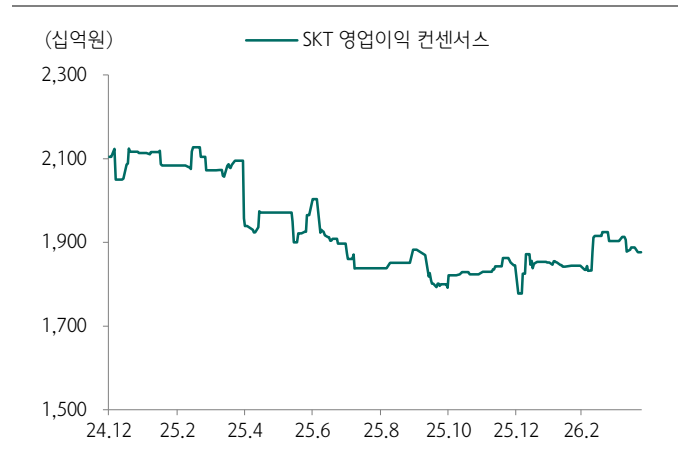
자료: 에프앤가이드, 하나증권

도표 3. KT 2026년 연간 영업이익 컨센서스 추이



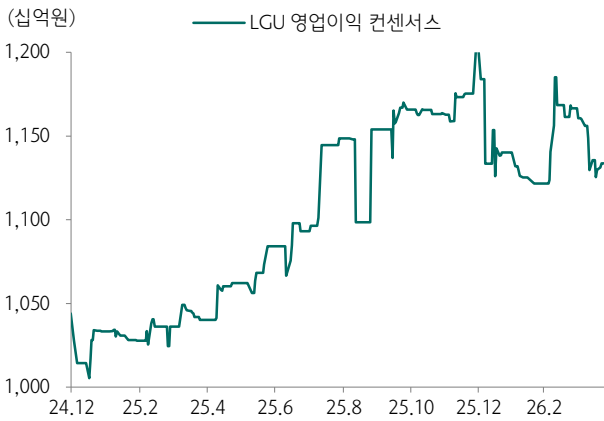
자료: 에프앤가이드, 하나증권

도표 4. SK텔레콤 2026년 연간 영업이익 컨센서스 추이



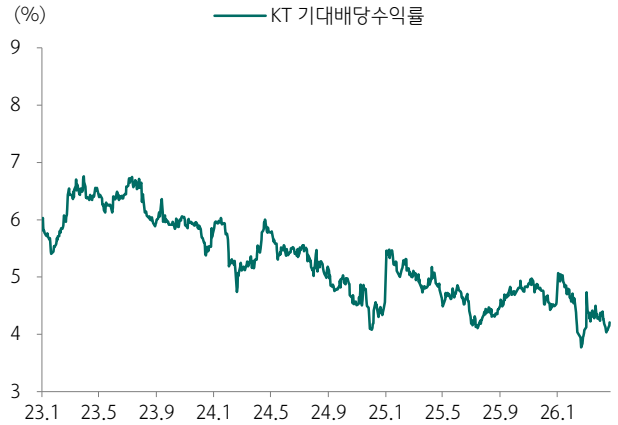
자료: 에프앤가이드, 하나증권

도표 5. LG유플러스 2026년 연간 영업이익 컨센서스 추이



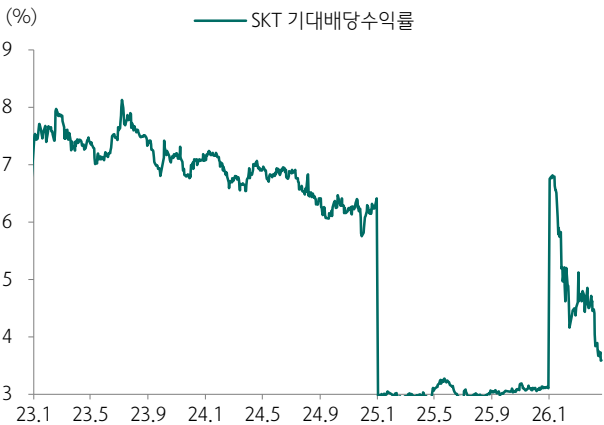
자료: 에프앤가이드, 하나증권

도표 6. KT 기대배당수익률 추이



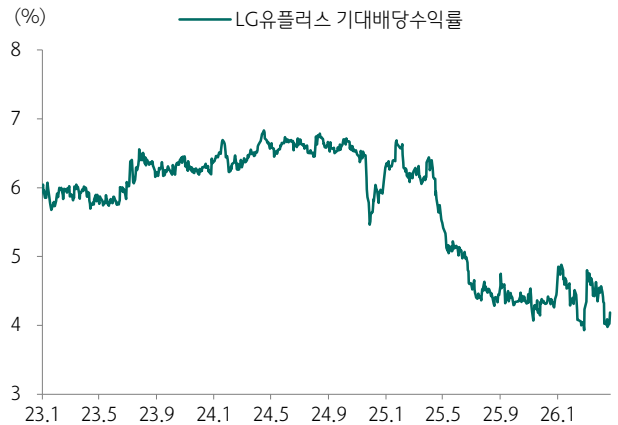
자료: 에프앤가이드, 하나증권

도표 7. SK텔레콤 기대배당수익률 추이



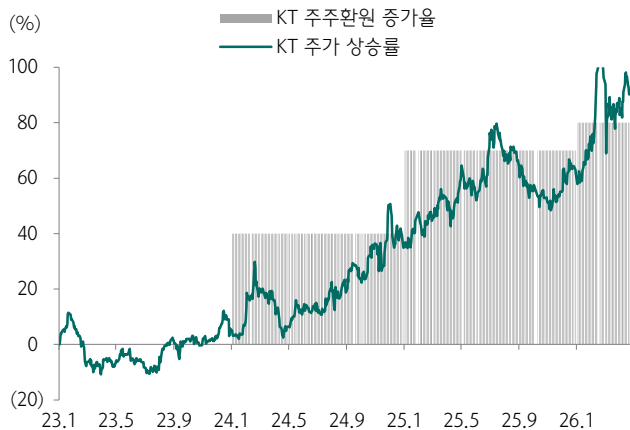
자료: 에프앤가이드, 하나증권

도표 8. LG 유플러스 기대배당수익률 추이



자료: 에프앤가이드, 하나증권

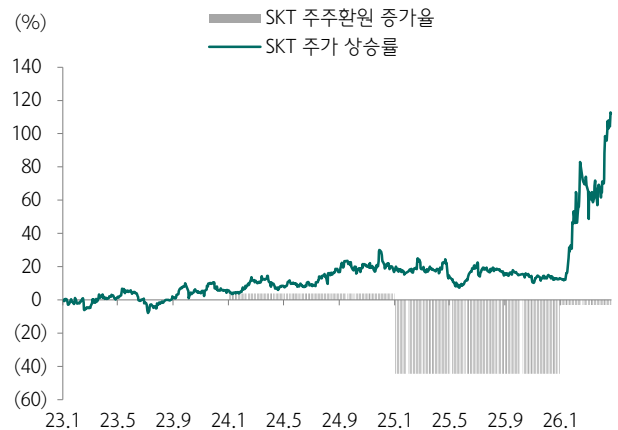
도표 9. KT 3년전 대비 주주환원 vs 주가 상승률 비교



주: 2023.1=100 기준, 2026년 주주환원금액은 하나증권 추정

자료: 에프앤가이드, 하나증권

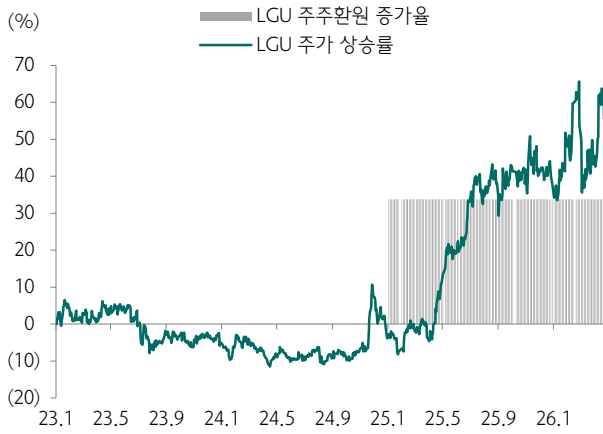
도표 10. SK텔레콤 3년전 대비 주주환원 vs 주가 상승률 비교



주: 2023.1=100 기준, 2026년 주주환원금액은 하나증권 추정

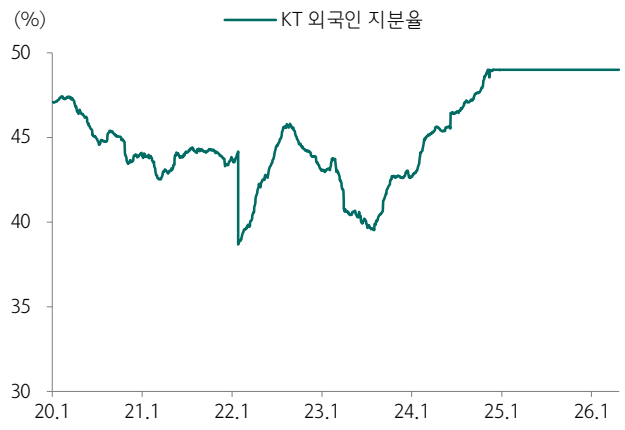
자료: 에프앤가이드, 하나증권

도표 11. LG유플러스 3년전 대비 주주환원 vs 주가 상승률 비교



주: 2023.1=100 기준, 2026년 주주환원금액은 하나증권 추정  
 자료: 에프앤가이드, 하나증권

도표 12. KT 외국인 지분을 추이



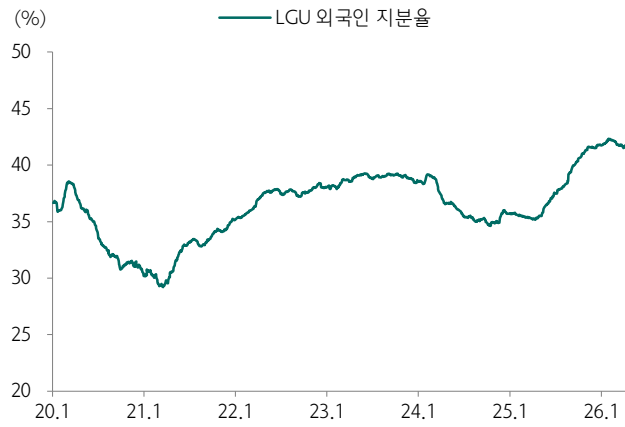
자료: 에프앤가이드, 하나증권

도표 13. SK텔레콤 외국인 지분을 추이



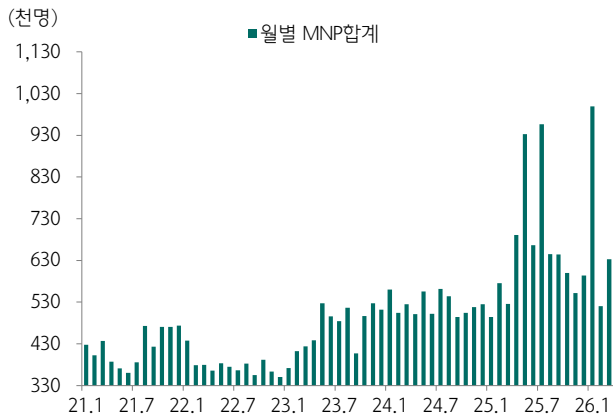
자료: 에프앤가이드, 하나증권

도표 14. LG유플러스 외국인 지분을 추이



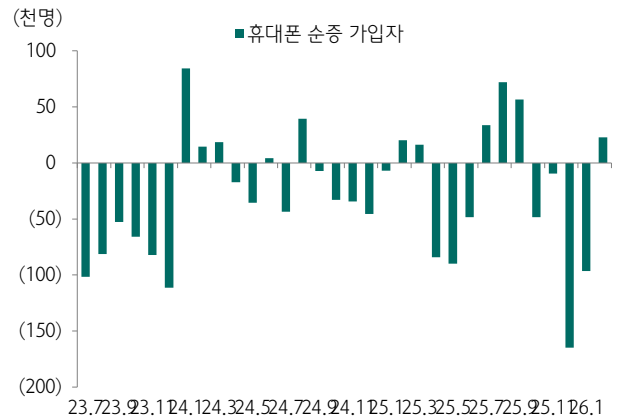
자료: 에프앤가이드, 하나증권

도표 15. 월별 이동통신 MNP 합계 현황



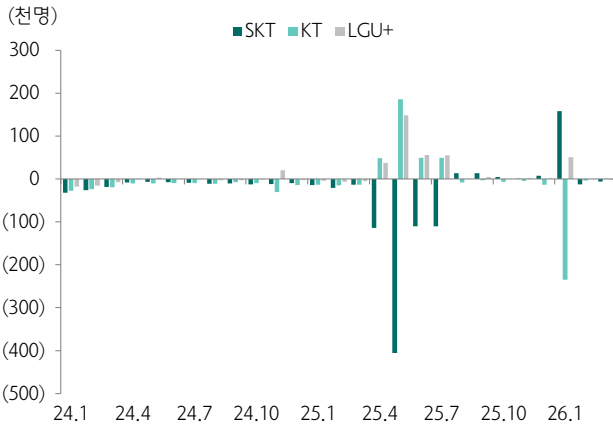
자료: 과기부, 각사, 하나증권

도표 16. 휴대폰 순증가입자수 합계 추이(재판매포함)



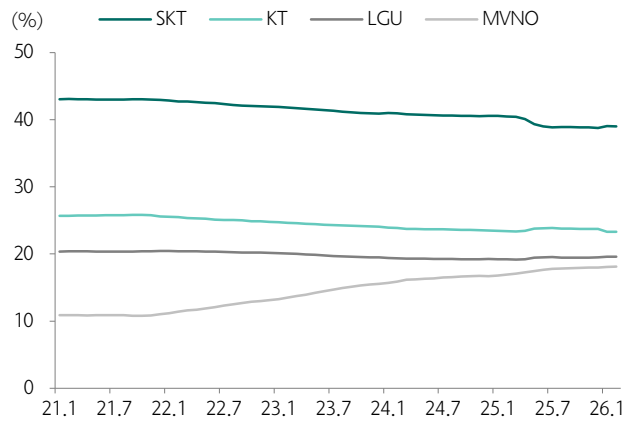
자료: 과기부, 하나증권

도표 17. 사업자별 MNP 순증(순감) 추이



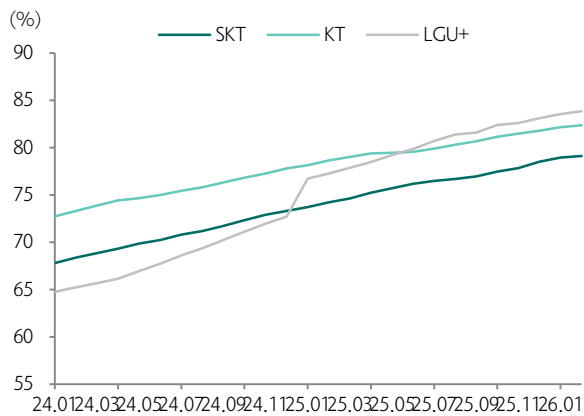
자료: 과기부, 하나증권

도표 18. 휴대폰 누적가입자수 M/S 추이



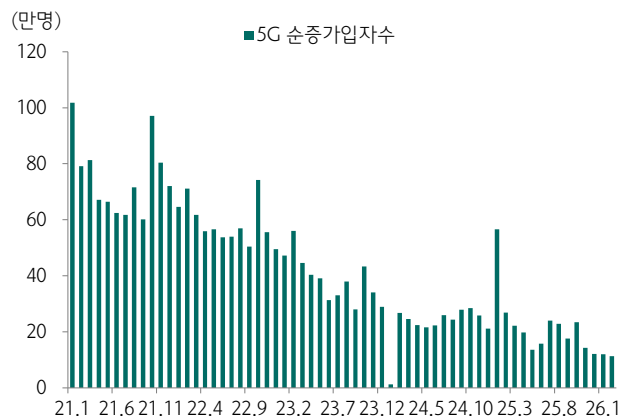
자료: 과기부, 하나증권

도표 19. 통신 3사 5G 보급률 추이



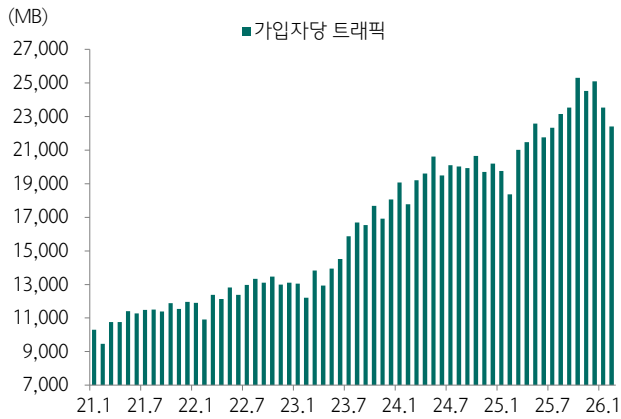
자료: 과기부, 하나증권

도표 20. 5G 순증가입자 동향



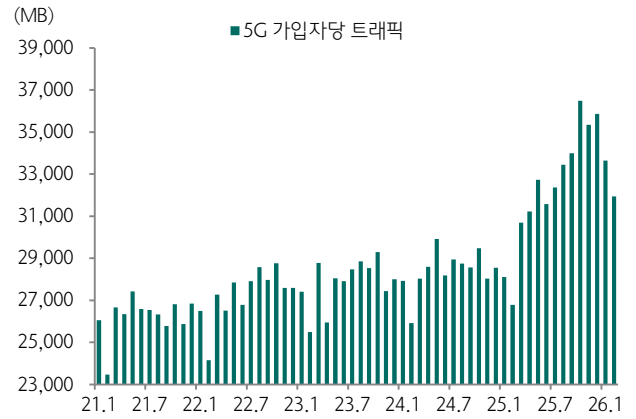
자료: 과기부, 하나증권

도표 21. 전체 가입자당 트래픽 추이



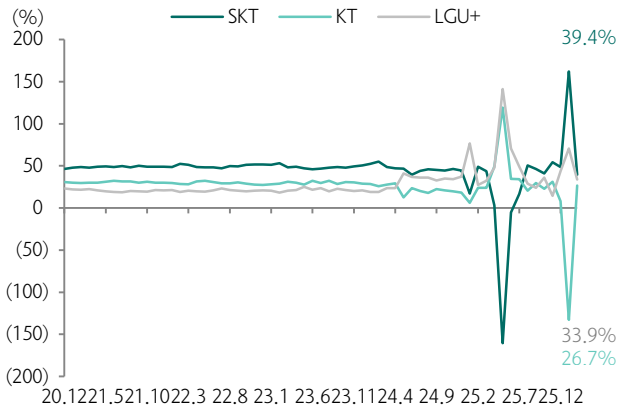
자료: 과기부, 하나증권

도표 22. 5G 가입자당 트래픽 추이



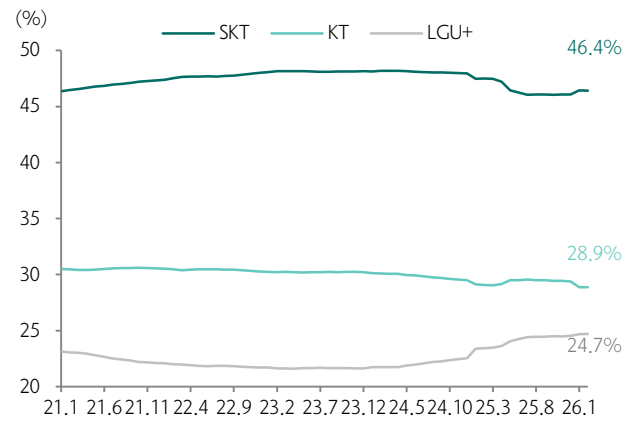
자료: 과기부, 하나증권

도표 23. 5G 순증 가입자 M/S 동향



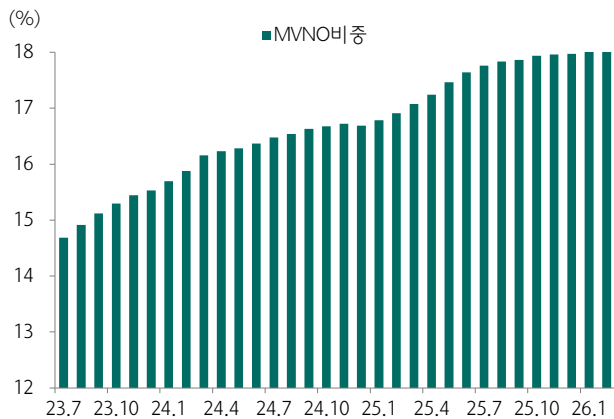
자료: 과기부, 각사, 하나증권

도표 24. 5G 누적 가입자 M/S 동향



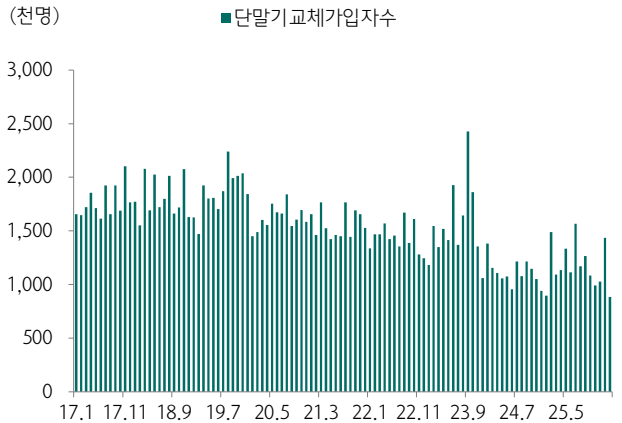
자료: 과기부, 각사, 하나증권

도표 25. MVNO(재판매) 비중 추이



자료: 과기부, 하나증권

도표 26. 통신 3사 단말기 교체가입자수(신규+기변+MNP)합계 추이



자료: 과기부, 하나증권

## 글로벌 이슈 및 코멘트

### 글로벌 통신주 주가 동향 및 뉴스 점검

- 미국의 중국산 통신장비 제재가 광범위하게 확장되고 있는 가운데 세계 최대 Wi-Fi 기기 업체인 중국 TP-link가 지난주 FCC위원과 대담한 것으로 알려졌다. FCC가 사실상 중국산 기기를 겨냥한 외국산 라우터 수입 금지 조치를 진행 중인데, TP-Link는 예외 인정을 받기 위해 자사가 미국 기업임을 인정받으려는 목적이다. 이미 TP-Link와 FCC의 미팅 며칠전 Adtran과 Netgear가 본사 소재지가 미국인 점을 근거로 향후 18개월간 미국내 라우터 판매 예외 인정을 받은바 있다. TP-Link 측은 자사가 캘리포니아에 본사를 둔 미국기업이며, 창립자 부부도 캘리포니아에 거주 중임을 강조했으며, 자사 제품을 통한 중국 해커들의 스파이 활동 혐의도 부인하고 있다.

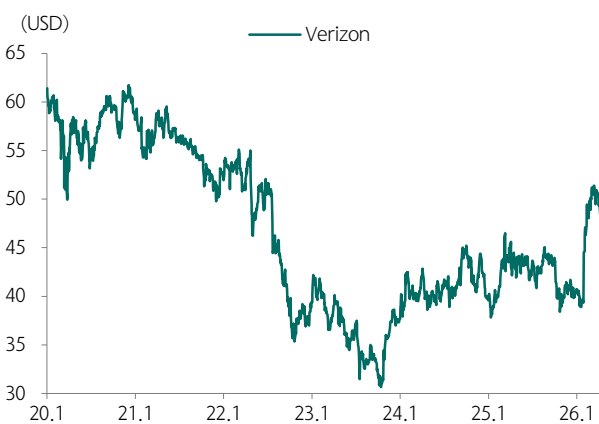
비록 이번 FCC의 외산 라우터 금지 조치가 광범위하게 적용 중이지만 원래는 TP-Link만을 금지할 것이란 의견이 지배적이었다. 다만 최근 미중 무역 협상 및 정상회담에서 중국측 심기를 거스르지 않기 위해 적용 대상을 모호하게 처리한 것이란 분석도 나왔다. FCC의 제재 규정으로 Wi-Fi 제조업체는 지분/소유 구조, 외국 정부의 지원여부, 경영진의 국적, 기기내 부품의 원산지, 미국내 제조시설 여부 혹은 향후 확장 계획을 확인받아야 한다.

- 도이치텔레콤이 미국 자회사 T모바일과의 완전 합병을 검토 중이다. 도이치텔레콤과 T모바일 양사 주식을 모두 공개매수 추진 중인 것으로 알려졌다. 신규 지주회사를 설립하고 미국과 유럽 주식시장에 중복 상장하는 방식이다. 양사의 시가총액은 T모바일이 2,000억달러, 도이치텔레콤이 1,600억달러에 달하여 합병시 단순 합산으로 시총 2,300억달러인 차이나모바일을 넘어서는 세계 최대 통신사로 등극하게 된다. 도이치텔레콤이 T모바일 지분 53%를 보유 중인데도 기업가치는 T모바일보다 낮는데 아무래도 유럽내 규제가 디지털 인프라 구축을 가로막고, 현재 이익 대부분이 T모바일 위주이기 때문이다. 일단 합병에는 상당한 난항이 예상된다. 독일연방정부와 국책 은행인 독일재건은행이 도이치텔레콤 지분 28%를 보유 중이어서 합병시 독일측 영향력이 줄어들 것을 우려하겠다. 게다가 신규 지주회사는 독일이 아닌 타 유럽국가에서 법인 설립될 가능성이 높다는 전문가들의 의견도 합병에 장애물이다. 이미 지난번 프렉스 에어(미국 산업가스 기업)와 린데의 합병시 중립지역인 아일랜드에 지주사를 설립한 전례가 있기 때문이다.

• <주요 뉴스 플로우>

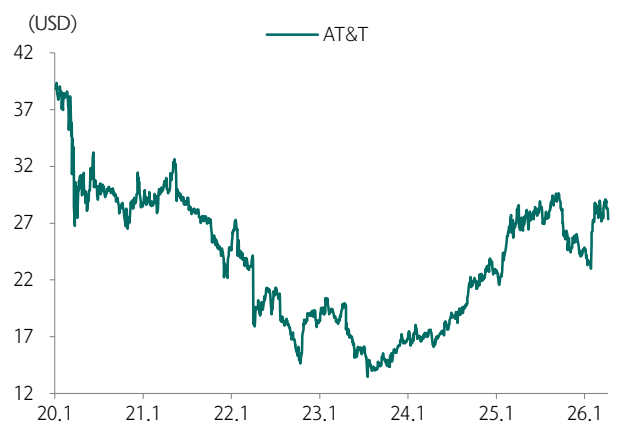
- 1) 도이치텔레콤, T-모바일과의 완전 합병 추진 (Fierce Network, 2026-04-21)
- 2) TP-Link, 라우터 수입 예외 인정받기 위해 FCC와 대면 (PCMAG, 2026-04-20)
- 3) 에릭슨 북미 사업 부진으로 1분기 매출 YoY 10% 감소 (Fierce Network, 2026-04-17)

도표 27. [미국] Verizon 주가 추이



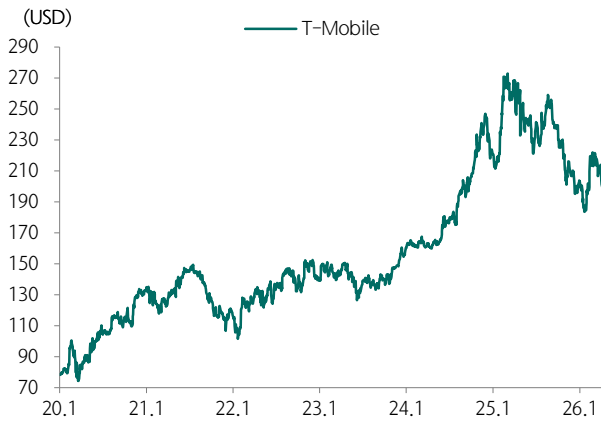
자료: Bloomberg, 하나증권

도표 28. [미국] AT&T 주가 추이



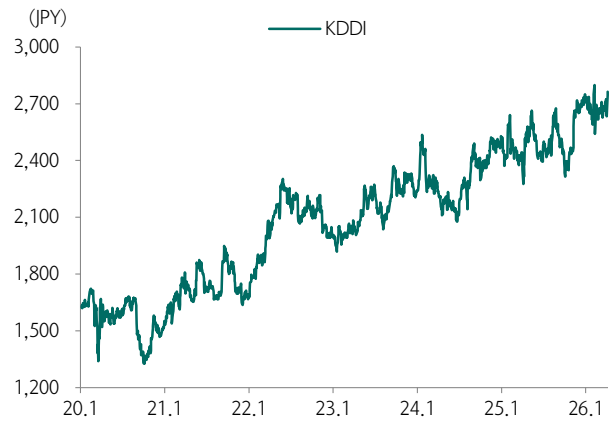
자료: Bloomberg, 하나증권

도표 29. [미국] T-Mobile 주가 추이



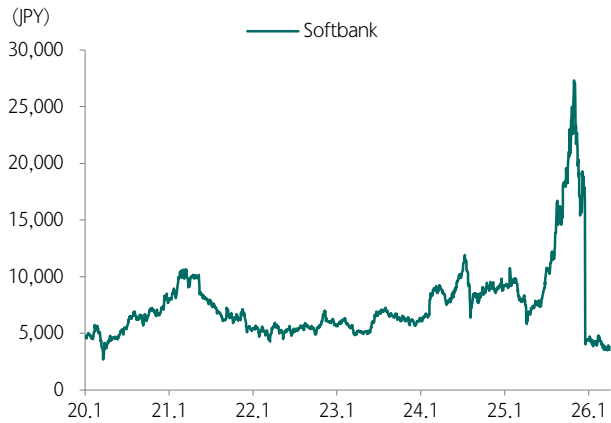
자료: Bloomberg, 하나증권

도표 30. [일본] KDDI 주가 추이



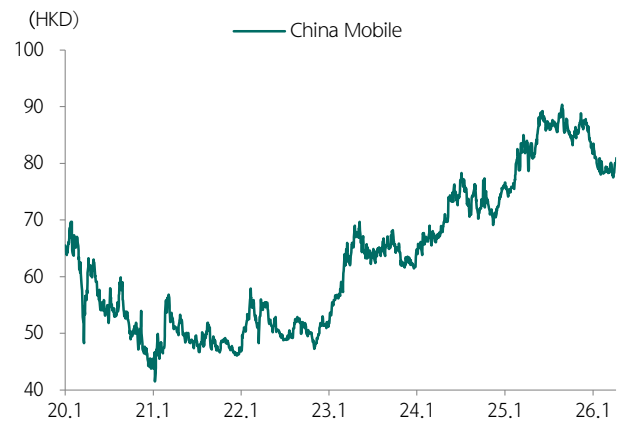
자료: Bloomberg, 하나증권

도표 31. [일본] 소프트뱅크 주가 추이



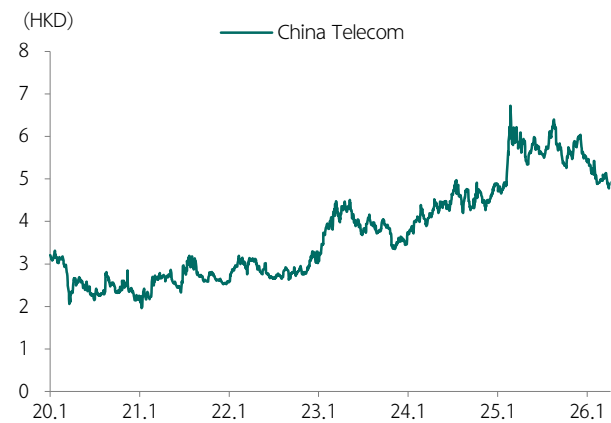
자료: Bloomberg, 하나증권

도표 32. [중국] China Mobile 주가 추이



자료: Bloomberg, 하나증권

도표 33. [중국] China Telecom 주가 추이



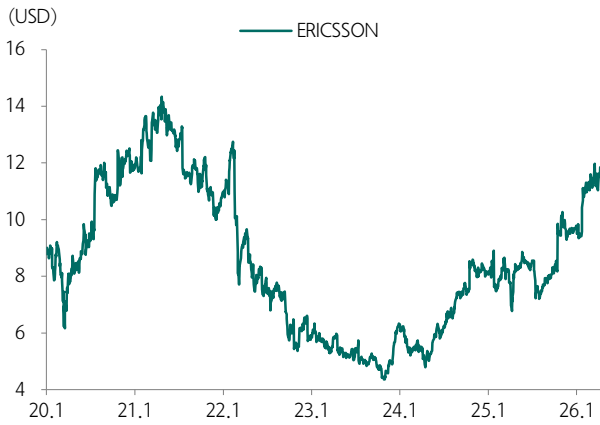
자료: Bloomberg, 하나증권

도표 34. [중국] China Unicom 주가 추이



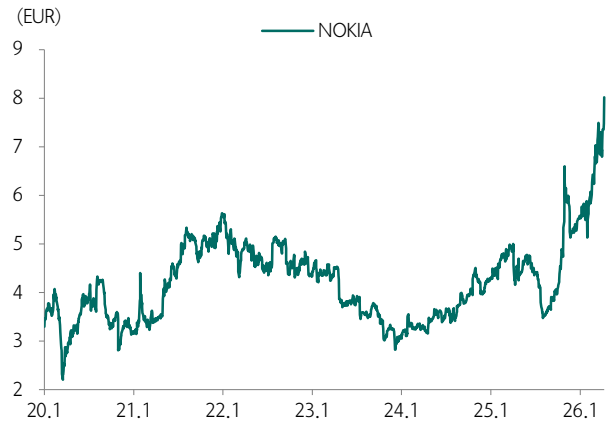
자료: Bloomberg, 하나증권

도표 35. [스웨덴] Ericsson 주가 추이



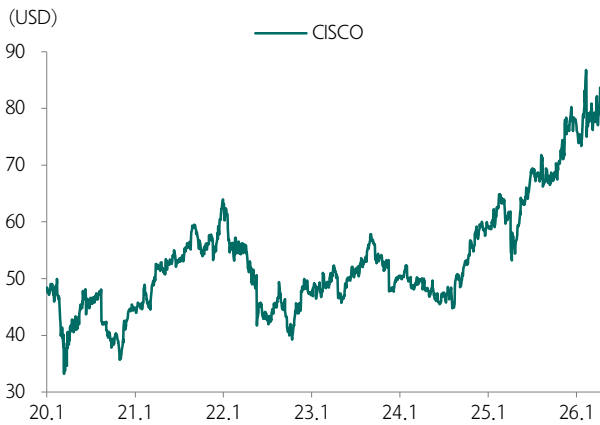
자료: Bloomberg, 하나증권

도표 36. [핀란드] Nokia 주가 추이



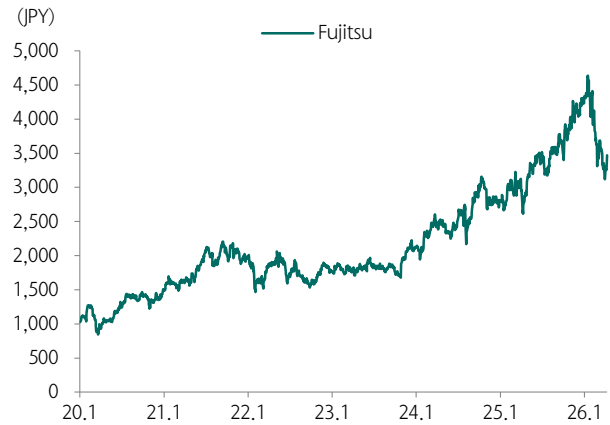
자료: Bloomberg, 하나증권

도표 37. [미국] Cisco 주가 추이



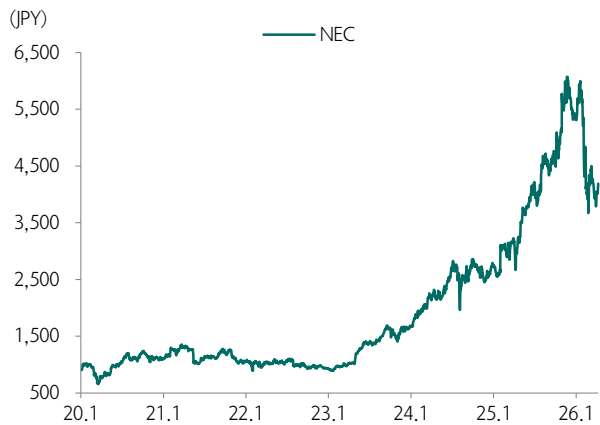
자료: Bloomberg, 하나증권

도표 38. [일본] 후지쯔 주가 추이



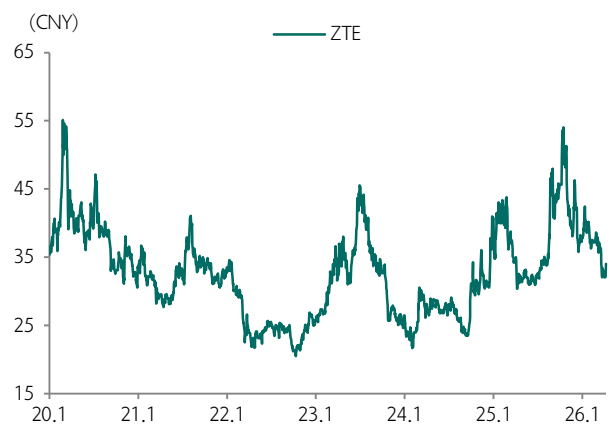
자료: Bloomberg, 하나증권

도표 39. [일본] NEC 주가 추이



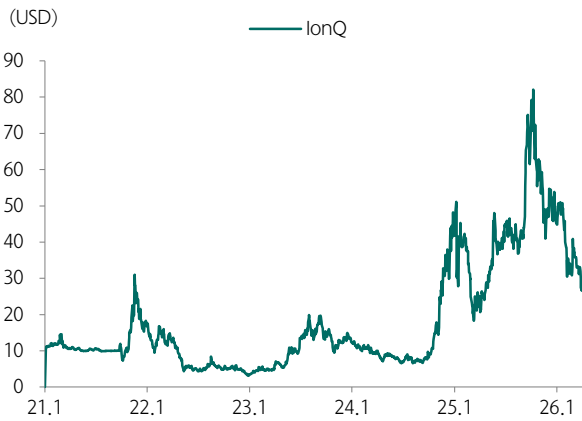
자료: Bloomberg, 하나증권

도표 40. [중국] ZTE 주가 추이



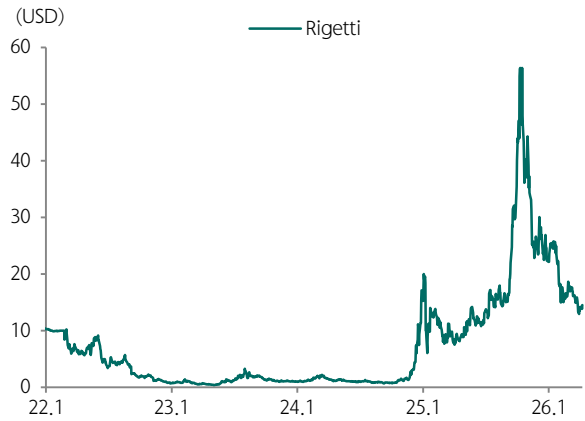
자료: Bloomberg, 하나증권

도표 41. [미국] 아이온큐 주가 추이



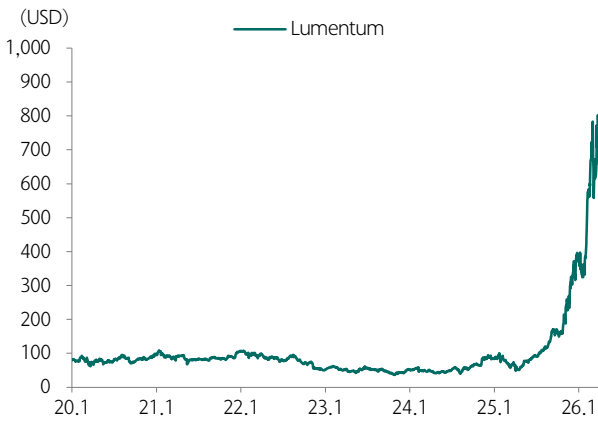
자료: Bloomberg, 하나증권

도표 42. [미국] 리게티 컴퓨팅 주가 추이



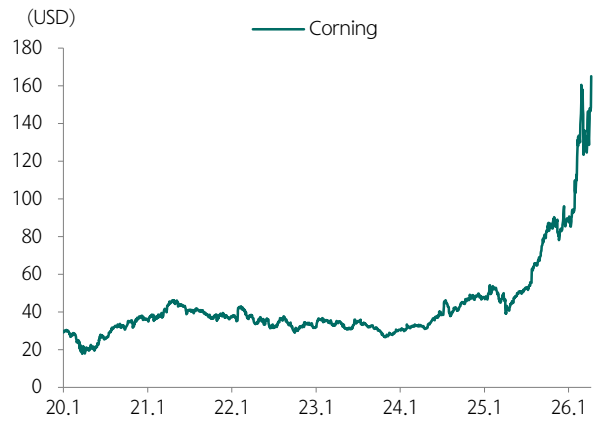
자료: Bloomberg, 하나증권

도표 43. [미국] 루멘텀 홀딩스 주가 추이



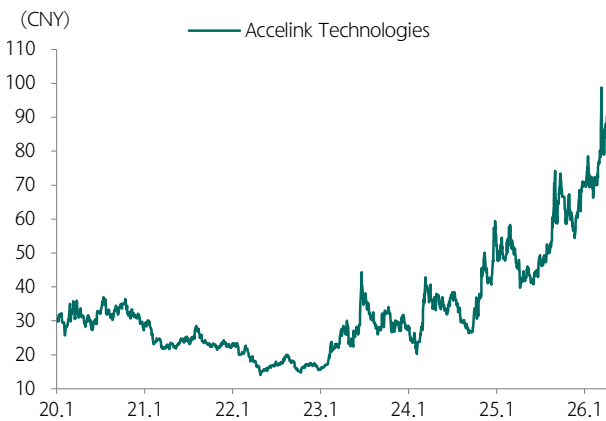
자료: Bloomberg, 하나증권

도표 44. [미국] 코닝 주가 추이



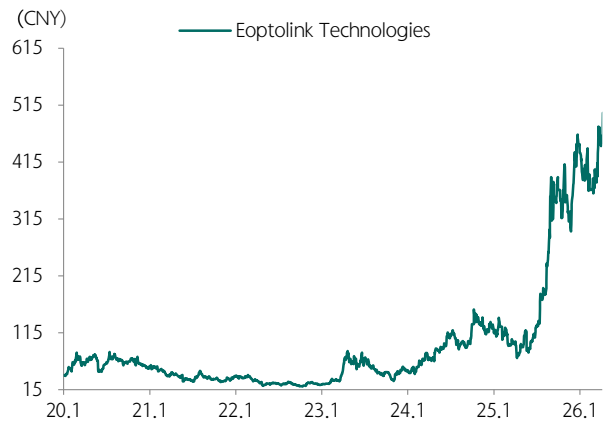
자료: Bloomberg, 하나증권

도표 45. [중국] 엑셀링크 테크놀로지 (광모듈) 주가 추이



자료: Bloomberg, 하나증권

도표 46. [중국] 이옵토링크 테크놀로지 (광모듈) 주가 추이



자료: Bloomberg, 하나증권

## 수익률 및 Valuation

도표 47. 하나증권 커버리지 기준 밸류에이션 테이블

(단위 : 십억원, 원, 배, %)

회사명	종가	시가총액	수익률						26F	
			1W	1M	3M	6M	YTD	1YR	P/E	P/B
KOSPI	6,418	5,103,381	5.4	11.0	29.6	65.3	52.3	158.1	7.6	1.6
통신업	694	44,745	(1.0)	13.5	31.1	42.6	42.1	46.3	12.6	1.1
SK텔레콤	100,300	21,543	2.2	27.3	62.6	83.7	87.5	70.6	18.6	1.6
KT	61,800	15,575	(4.0)	1.8	12.6	22.1	17.5	25.5	9.7	0.8
LG유플러스	16,730	7,191	(3.7)	5.8	8.8	11.7	13.7	43.1	8.9	0.8

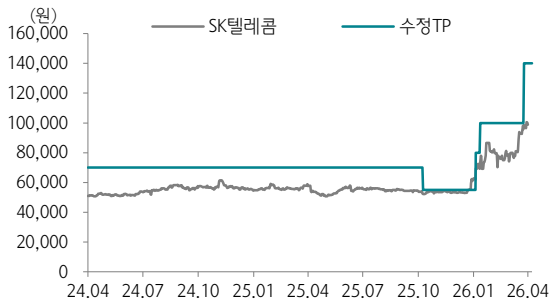
도표 48. 수급동향

(단위 : 백만원)

회사명	누적 순매수 대금			
	기관	연기금	외국인	개인
KOSPI	(404,586)	99,531	(676,199)	1,198,372
통신업	(4,129)	2,041	(15,377)	19,281
SK텔레콤	3,275	3,459	(11,234)	7,995
KT	(6,057)	84	1	5,997
LG유플러스	(1,250)	(1,502)	(4,086)	5,297

투자 의견 변동 내역 및 목표주가 괴리율

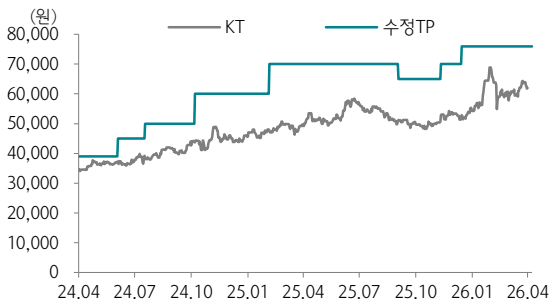
SK텔레콤



날짜	투자 의견	목표주가	괴리율	
			평균	최고/최저
26.4.17	BUY	140,000		
26.2.3	BUY	100,000	-19.60%	-1.90%
26.1.27	BUY	80,000	-12.47%	-9.38%
25.10.31	BUY	55,000	-1.16%	14.00%
25.3.28	1년 경과		-	-
24.3.28	BUY	70,000	-21.72%	-12.14%

투자 의견 변동 내역 및 목표주가 괴리율

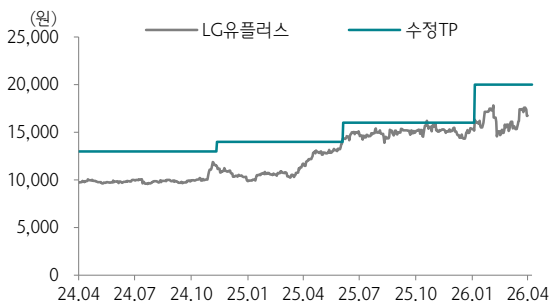
KT



날짜	투자 의견	목표주가	괴리율	
			평균	최고/최저
26.1.6	BUY	76,000		
25.12.3	BUY	70,000	-24.70%	-22.57%
25.9.25	BUY	65,000	-23.37%	-21.23%
25.2.27	BUY	70,000	-25.61%	-16.57%
24.10.29	BUY	60,000	-24.54%	-18.33%
24.8.9	BUY	50,000	-18.52%	-11.60%
24.6.26	Neutral	45,000	-17.00%	-11.44%
24.3.28	Neutral	39,000	-7.79%	-3.33%

투자 의견 변동 내역 및 목표주가 괴리율

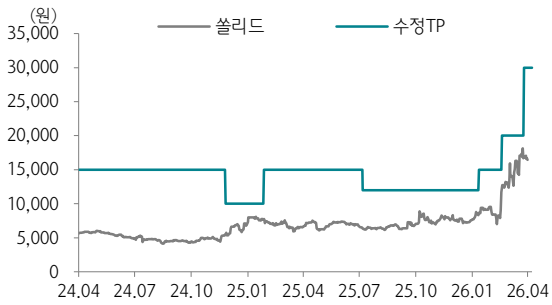
LG유플러스



날짜	투자 의견	목표주가	괴리율	
			평균	최고/최저
26.1.27	BUY	20,000		
25.6.27	BUY	16,000	-6.38%	1.31%
24.12.4	BUY	14,000	-19.13%	2.14%
24.11.26	BUY	13,000	-10.26%	-8.46%
24.3.28	Neutral	13,000	-24.06%	-13.54%

투자 의견 변동 내역 및 목표주가 괴리율

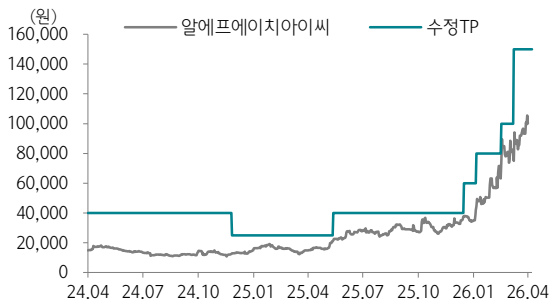
솔리드



날짜	투자 의견	목표주가	괴리율	
			평균	최고/최저
26.4.17	BUY	30,000		
26.3.12	BUY	20,000	-27.10%	-9.20%
26.2.3	BUY	15,000	-41.29%	-21.93%
25.7.29	BUY	12,000	-39.92%	-25.92%
25.2.18	BUY	15,000	-54.06%	-49.47%
24.12.18	BUY	10,000	-30.82%	-19.10%
24.4.26	1년 경과	-	-	-
23.4.26	BUY	15,000	-61.44%	-52.80%

투자 의견 변동 내역 및 목표주가 괴리율

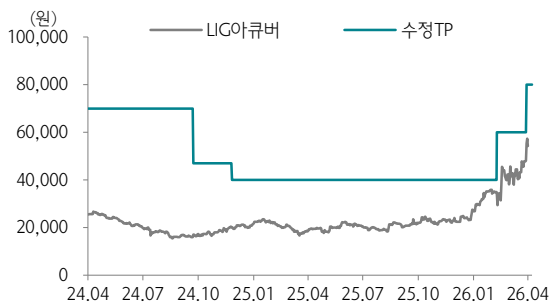
알에프에이치아이씨



날짜	투자 의견	목표주가	괴리율	
			평균	최고/최저
26.3.31	BUY	150,000		
26.3.10	BUY	100,000	-18.98%	-10.40%
26.1.28	BUY	80,000	-31.53%	-10.63%
26.1.7	BUY	60,000	-38.91%	-30.33%
25.6.4	BUY	40,000	-28.47%	-6.25%
24.12.18	BUY	25,000	-37.88%	-16.40%
24.7.20	1년 경과	-	-	-
23.7.20	BUY	40,000	-59.12%	-50.73%

투자 의견 변동 내역 및 목표주가 괴리율

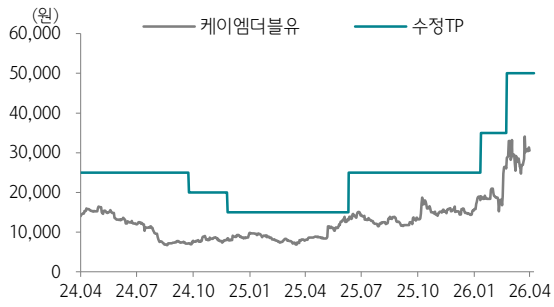
LIG아큐버



날짜	투자 의견	목표주가	괴리율	
			평균	최고/최저
26.4.21	BUY	80,000		
26.3.3	BUY	60,000	-30.80%	-19.83%
25.12.18	1년 경과	-	-	-
24.12.18	BUY	40,000	-47.99%	-38.50%
24.10.15	BUY	47,000	-61.76%	-56.49%
24.7.24	1년 경과	-	-	-
23.7.24	BUY	70,000	-64.35%	-55.14%

투자 의견 변동 내역 및 목표주가 괴리율

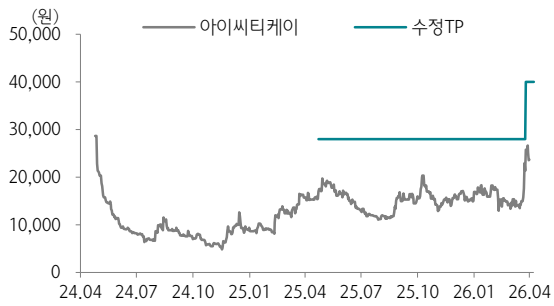
케이엠더블유



날짜	투자 의견	목표주가	괴리율	
			평균	최고/최저
26.3.17	BUY	50,000		
26.2.3	BUY	35,000	-43.60%	-24.57%
25.7.3	BUY	25,000	-42.82%	-24.32%
24.12.18	BUY	15,000	-39.86%	-7.40%
24.10.16	BUY	20,000	-60.02%	-54.75%
24.3.20	BUY	25,000	-50.47%	-31.60%

투자 의견 변동 내역 및 목표주가 괴리율

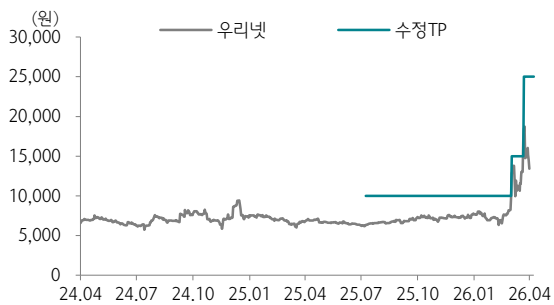
아이씨티케이



날짜	투자 의견	목표주가	괴리율	
			평균	최고/최저
26.4.17	BUY	40,000		
25.5.15	BUY	28,000	-45.42%	-18.04%
25.2.18	Not Rated	-	-	-

투자 의견 변동 내역 및 목표주가 괴리율

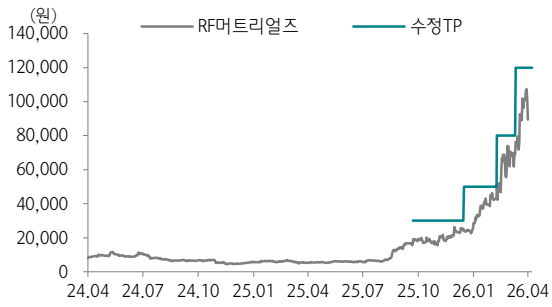
우리넷



날짜	투자 의견	목표주가	괴리율	
			평균	최고/최저
26.4.14	BUY	25,000		
26.3.25	BUY	15,000	-19.48%	12.67%
25.7.31	BUY	10,000	-28.48%	-1.00%
25.2.17	Not Rated	-	-	-

투자 의견 변동 내역 및 목표주가 괴리율

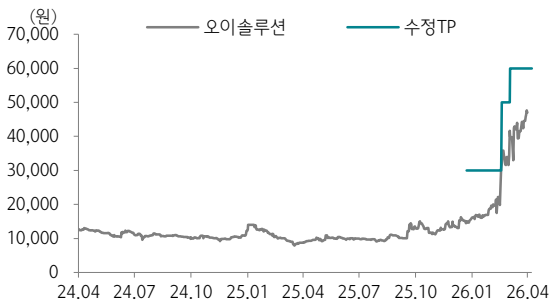
RF머트리얼즈



날짜	투자 의견	목표주가	괴리율	
			평균	최고/최저
26.4.3	BUY	120,000		
26.3.3	BUY	80,000	-22.49%	-7.63%
26.1.7	BUY	50,000	-32.64%	-7.50%
25.10.14	BUY	30,000	-34.52%	-12.33%

투자 의견 변동 내역 및 목표주가 괴리율

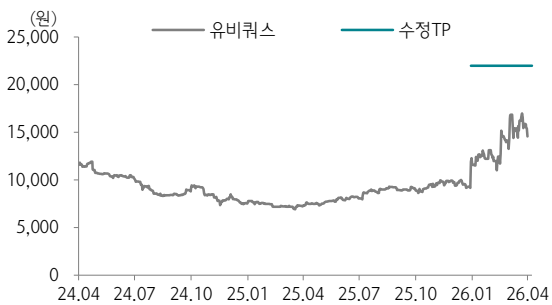
오이솔루션



날짜	투자 의견	목표주가	괴리율	
			평균	최고/최저
26.3.26	BUY	60,000		
26.3.12	BUY	50,000	-31.70%	-16.80%
26.1.14	BUY	30,000	-39.98%	2.17%
26.1.9	Not Rated	-	-	-

투자 의견 변동 내역 및 목표주가 괴리율

유비쿼스



날짜	투자 의견	목표주가	괴리율	
			평균	최고/최저
26.1.21	BUY	22,000		

**Compliance Notice**

- 당사는 2026년 4월 24일 현재 해당회사의 지분을 1%이상 보유 하고 있지 않습니다
- 본 자료를 작성한 애널리스트(김홍식)는 자료의 작성과 관련하여 외부의 압력이나 부당한 간섭을 받지 않았으며, 본인의 의견을 정확하게 반영하여 신의성실 하게 작성하였습니다.
- 본 자료는 기관투자가 등 제 3자에게 사전 제공한 사실이 없습니다
- 본 자료를 작성한 애널리스트(김홍식)는 2026년 4월 24일 현재 해당회사의 유가증권 을 보유하고 있지 않습니다.
- 풀리드.IG아큐버,알에프에이치아이씨,RF머트리얼즈 온/는 투자자문업(타 자산운용 사가 운영하는 펀드의 종목 선정 또는 포트폴리오 비중 의견 제시 등)에 활용된 법인으로, 실제 펀드 편입 여부에는 관여하지 않음

본 조사항목은 고객의 투자에 정보를 제공할 목적으로 작성되었으며, 어떠한 경우에도 무단 복제 및 배포 될 수 없습니다. 또한 본 자료에 수록된 내용은 당사가 신뢰 할 만한 자료 및 정보로 얻어진 것이나, 그 정확성이나 완전성을 보장할 수 없으므로 투자자 자신의 판단과 책임하에 최종결정을 하시기 바랍니다. 따라서 어떠한 경 우에도 본 자료는 고객의 주식투자의 결과에 대한 법적 책임소재의 증빙자료로 사 용될 수 없습니다.

**투자등급 관련사항 및 투자의견 비율공시**

- **투자의견의 유효기간은 추천일 이후 12개월을 기준으로 적용**

**기업의 분류**

BUY(매수)\_목표주가가 현재가 대비 15% 이상 상승 여력  
 Neutral(중립)\_ 목표주가가 현재가 대비 -15%~15% 등락  
 Reduce(비중축소)\_목표주가가 현재가 대비 15% 이상 하락 가능

**산업의 분류**

Overweight(비중확대)\_업종지수가 현재지수 대비 15% 이상 상승 여력  
 Neutral(중립)\_업종지수가 현재지수 대비 -15%~15% 등락  
 Underweight(비중축소)\_업종지수가 현재지수 대비 -15%~15% 등락

투자등급	BUY(매수)	Neutral(중립)	Reduce(매도)	합계
금융투자상품의 비율	96.73%	3.27%	0.00%	100%

\* 기준일: 2026년 04월 21일