

무선 통신장비주 매수 서둘러야

통신서비스 Weekly | 2026.4.3



Analyst 김홍식 pro11@hanafn.com

RA 이상훈 sanghunlee0121@hanafn.com

주간 동향 및 코멘트

다음주 투자 전략 및 이슈 점검

- 데이터센터 투자 이슈로 미국 광통신업체 주가가 급등하면서 국내 광통신장비 업체에 대한 문의가 많다. 최근엔 데이터센터뿐만 아니라 기지국 프론트홀, 광전송장비 수요 증가에 대한 기대가 높아지면서 더욱 그렇다. 그런데 주가가 이미 많은 오름 시점이라고 보면 데이터센터에 치중된 광장비업체보다는 기지국 프론트홀 매출 비중이 높은 업체를 고르는 편이 유리해 보인다. 데이터센터 관련된 호황은 이미 시장에서 입증되어 주가에 상당부분 반영된 상태이지만 무선 프론트홀 관련 광통신업체는 이제 주가에 기대감이 반영되기 시작했기 때문이다. 대표적으로 오이솔루션을 들 수 있겠다. 오이솔루션의 경우 데이터센터 관련 매출액은 10% 미만에 불과한 반면 무선 기지국 프론트홀 매출 비중은 60% 수준에 달한다. 성수기에 진입한다면 프론트홀 비중은 80% 이상으로 확대될 수 있다. 그런 관점에서 보면 광통신관련주의 경우 장기적으로 볼 때 무선 비중이 높은 종목의 주가 상승 업사이드가 크다는 판단이다.
- 최근 HFR 주가가 큰 폭의 상승세를 시도 중이다. 신고가를 갱신하면서 국내 통신장비주 상승을 주도하는 양상을 나타내고 있다. 삼성 벤더인 RFHIC/KMW 대비 주가가 오르지 못했다는 인식과 더불어 얼마전 향후 5년간 370조원 네트워크 투자를 언급한 AT&T에 2021~2023년 장비를 공급한 전례가 있다는 점이 주가 상승의 기폭제가 되었다고 할 수 있겠다. 그런데 현 시점에서는 RFHIC와 KMW도 AT&T에 장비를 공급할 수 있을지를 고민해볼 필요가 있겠다. 삼성전자가 AT&T의 벤더로 선정되거나 RFHIC와 KMW가 에릭슨 벤더로 선정되는 경우다. 사실상 전세계 무선 1등인 에릭슨은 미국 통신 3사에 모두 공급업체로 선정될 것이 유력하다는 전제 하에 그렇다. 미국의 중국 장비 배제 정책 탓에 RF머트리얼즈 등 국내 광통신업체들이 지난해 미국에서 큰 성과를 거두었다. 광통신 부문에서 위상이 대단한 중국 장비 업체를 누른 놀라운 성과다. 그렇다고 보면 이번엔 무선 부문에서 성과를 낼 가능성이 높아 보인다. 삼성전자가 경영진 주도 하에 그동안 힘을 기울였던 5G SA 및 6G 부문에서 미국을 중심으로 성과를 낼 가능성이 높고 아웃소싱 업체들의 경쟁 상황을 감안할 때 에릭슨 뿐만 아니라 노키아도 적기에 품질이 보장된 마땅한 공급 업체를 확보하기 어려울 것으로 판단되기 때문이다. 최근 후발주자들의 주가가 적지 않게 올랐다는 점을 감안하면 현 시점에서 RFHIC와 KMW 같은 국내 대표 통신장비 업체를 다시 공략할 필요가 있겠다는 판단이다. 유선 광통신장비 업체와는 달리 국내 무선 통신장비 업체들의 경우엔 세계적인 경력을 갖춘 부품/장비 업체들이 즐비하다. 필터의 KMW, GAN TR의 RFHIC, 광중계기의 쉘리드가 대표적이다. 이들 업체의 경우엔 미국의 중국 장비 배제 없이도 일등한 품질/가격 경쟁 우위를 확보하기 있다. 다시 선발주자를 공략할 시점이다.
- 스페이스X가 올해 6월로 예정된 AWS 3 밴드 주파수 경매에 참여할 의사를 밝혔다. 이미 총 23조원을 들여 45MHz를 확보한 상황에서 추가 입찰에 나선다는 입장이어서 주목을 끈다. 이러한 스페이스X의 행보엔 근원적으로 피지컬 AI 경쟁에서 성공하기 위해선 AI-통신-로봇의 수직 계열화도 중요하지만 위성만 가지곤 한계가 있다는 방증이기도 하다. 광-위성간 네트워크 연동이 가능해졌지만 지상망을 확보하지 않고선 피지컬 AI 구현에 어려움을 겪을 수 있기 때문이다. 이러한 이유로 향후 미국에서 스페이스X 주도의 통신사 M&A가 전개될 수 있다는 구상이 언급되기도 했다. 에코스타 또는 T-Mobile을 두고 한 말이다. 그런데 곧 스페이스X가 신규 주파수 취득 이후 통신장비 구축에 나선다면 국내 통신장비업종의 또 하나의 호재가 될 것으로 보인다. 2020년 디시네트워크와는 체급이 다른 글로벌 공룡이 통신시장에 뛰어들 것이기 때문이다. 2019년과 모든 부분이 흡사하게 전개되고 있다. 하루라도 빨리 무선통신장비주 비중 확대에 나설 것을 권한다.
- 다음주 통신서비스 업종 종목별 투자 매력도는 SKT>LGU+>KT 순으로 제시한다. 통신 3사 중에선 SKT를 Top Pick으로 제시한다. 통신장비 업종에선 무선장비 업체인 RFHIC/KMW/쉘리드/이노와이어리스/오이솔루션을 최선호 종목으로 제시한다.

금주 주가 동향 및 뉴스 점검

- 이번 주 통신업종 수익률은 KOSPI 대비 3.1%p 상회. KOSPI 대비 SKT 1.3%p 상회, KT 5.1%p 상회, LGU+ 3.2%p 상회
- <주요 뉴스 플로우>
 - 1) SKT 휴대폰 가입자 1분기에 약 14만명 순증...점유율 증가폭은 제한적 (전자신문, 2026-04-01)
 - 2) KISDI, 주파수 경매에 '점수제' 도입 제안...자발적 투자 유도 (전자신문, 2026-04-01)
 - 3) SKT, NTT도코모·에릭슨과 6G 준비 박차...AI 기반 망 혁신 선도 (Nate 뉴스, 2026-03-31)

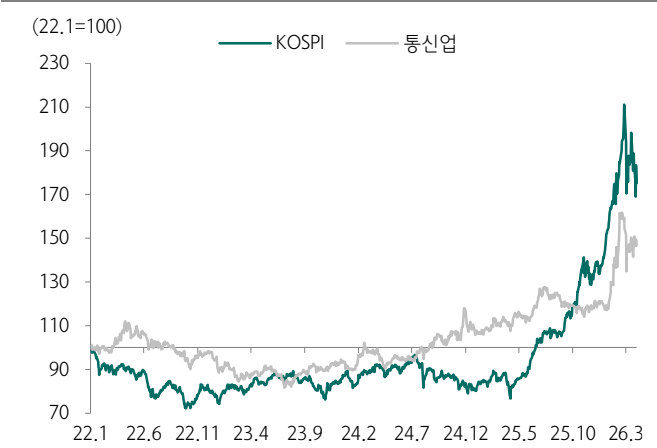
주간 종목별 투자 매력도

1	SKT	2026년 이익 및 배당 조기 정상화/2027년 비과세 배당 기대감 확산, 올해 상반기 AI 국책 사업자 선정 가능성도 긍정적
2	LGU+	2026년 높은 이익 성장 전망, 저 PBR/저 PER 관련주, 26년 DPS 성장/27년 자사주 소각 규모 증가 예상
3	KT	주가 상승 폭 낮아 주가 반등 예상, 단 배당 증가 아닌 자사주 매입을 지속할 것이라는 점은 디스카운트 요인

- 주간 통신 3사 종목별 투자 매력도는 SKT>LGU+>KT, SKT 배당 조기 정상화 가능성 부각 중이라 투자 유망 평가

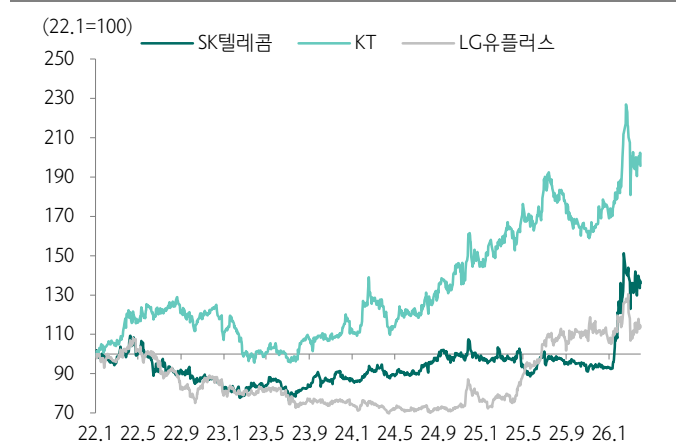
주요 지표 점검

도표 1. KOSPI 및 통신섹터 수익률



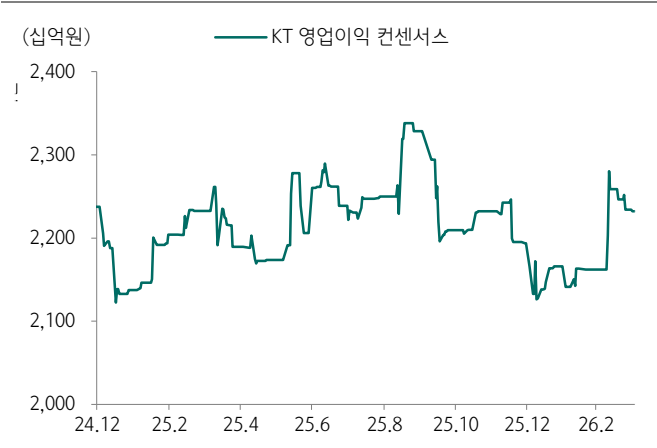
자료: 에프앤가이드, 하나증권

도표 2. 국내 통신 3사 수익률



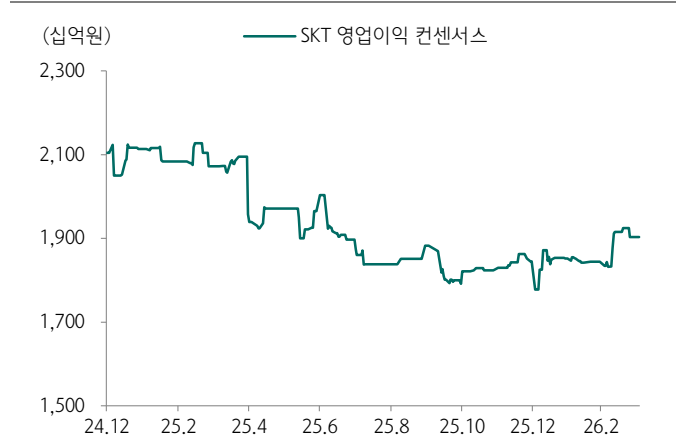
자료: 에프앤가이드, 하나증권

도표 3. KT 2026년 연간 영업이익 컨센서스 추이



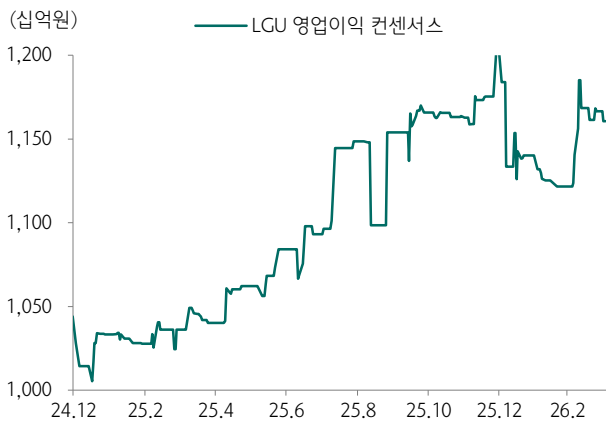
자료: 에프앤가이드, 하나증권

도표 4. SK텔레콤 2026년 연간 영업이익 컨센서스 추이



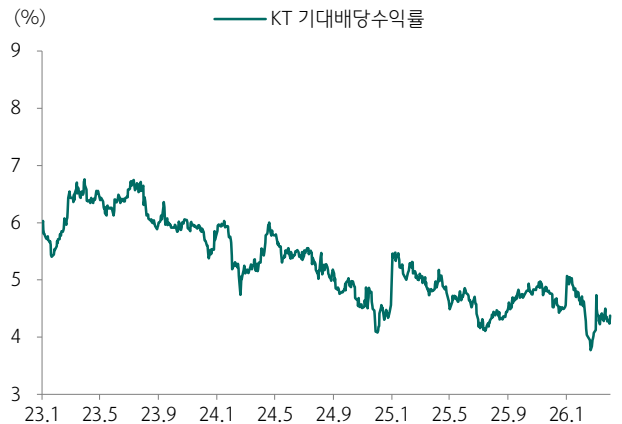
자료: 에프앤가이드, 하나증권

도표 5. LG유플러스 2026년 연간 영업이익 컨센서스 추이



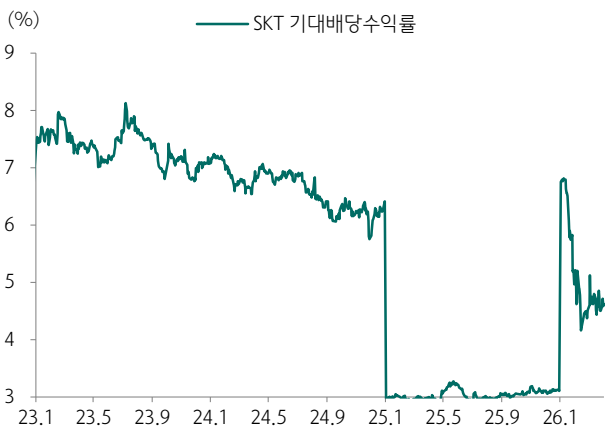
자료: 에프앤가이드, 하나증권

도표 6. KT 기대배당수익률 추이



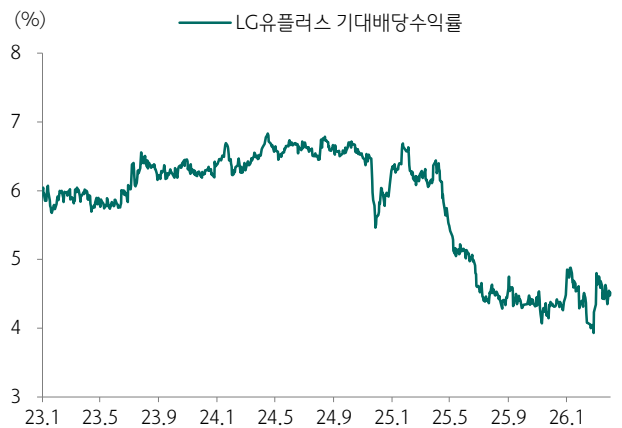
자료: 에프앤가이드, 하나증권

도표 7. SK텔레콤 기대배당수익률 추이



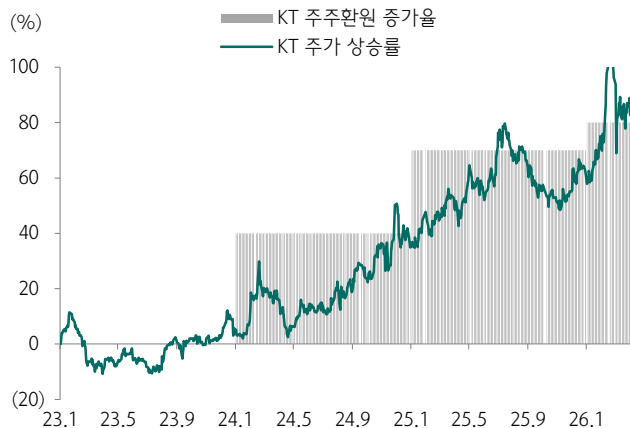
자료: 에프앤가이드, 하나증권

도표 8. LG 유플러스 기대배당수익률 추이



자료: 에프앤가이드, 하나증권

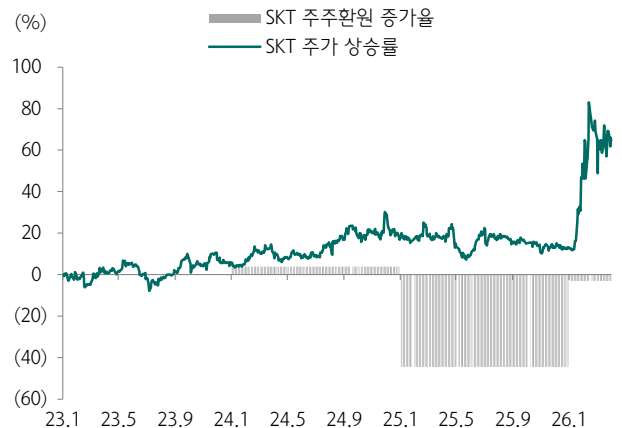
도표 9. KT 2년전 대비 주주환원 vs 주가 상승률 비교



주: 2023.1=100 기준, 2026년 주주환원금액은 하나증권 추정

자료: 에프앤가이드, 하나증권

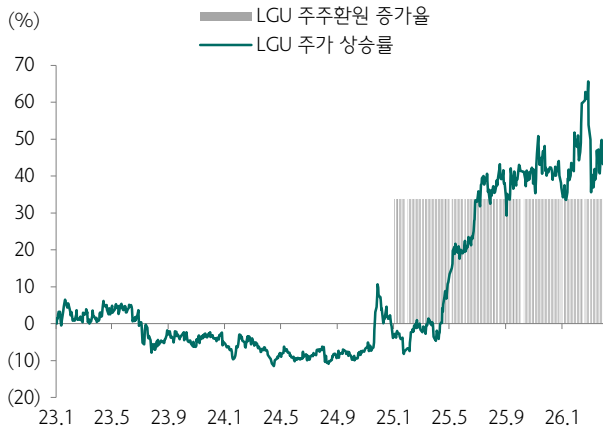
도표 10. SK텔레콤 2년전 대비 주주환원 vs 주가 상승률 비교



주: 2023.1=100 기준, 2026년 주주환원금액은 하나증권 추정

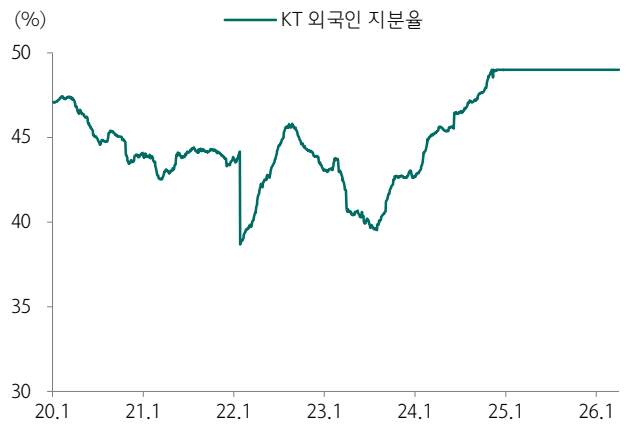
자료: 에프앤가이드, 하나증권

도표 11. LG유플러스 2년전 대비 주주환원 vs 주가 상승률 비교



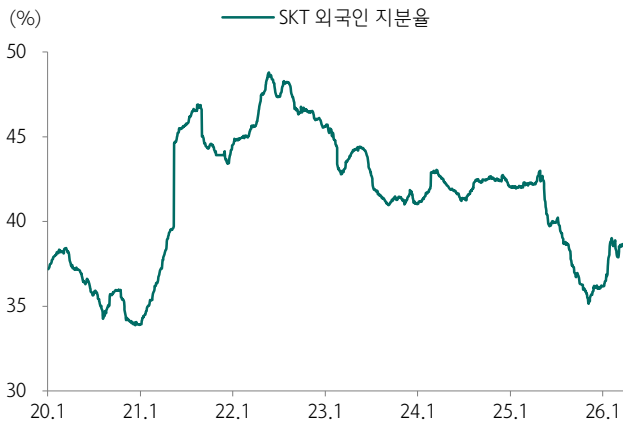
주: 2023.1=100 기준, 2026년 주주환원금액은 하나증권 추정
 자료: 에프앤가이드, 하나증권

도표 12. KT 외국인 지분율 추이



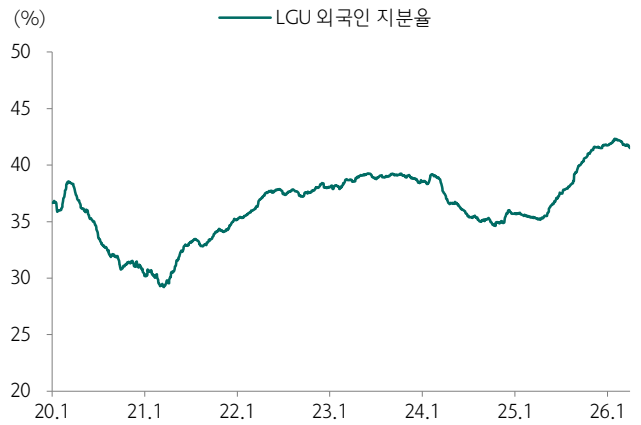
자료: 에프앤가이드, 하나증권

도표 13. SK텔레콤 외국인 지분율 추이



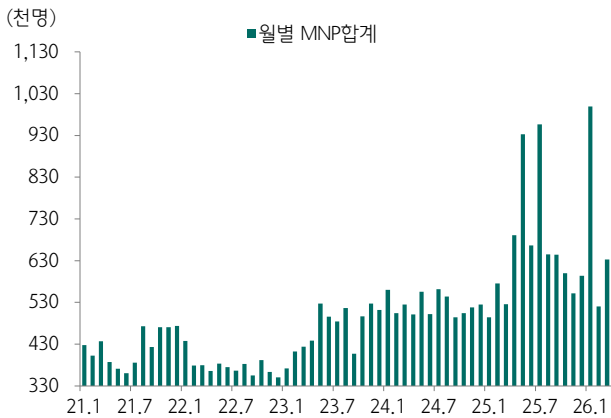
자료: 에프앤가이드, 하나증권

도표 14. LG유플러스 외국인 지분율 추이



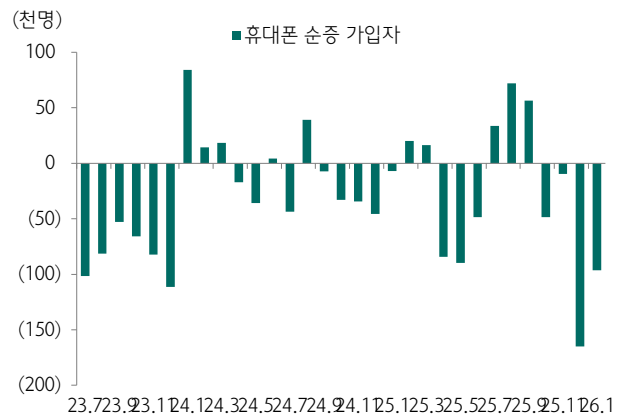
자료: 에프앤가이드, 하나증권

도표 15. 월별 이동통신 MNP 합계 현황



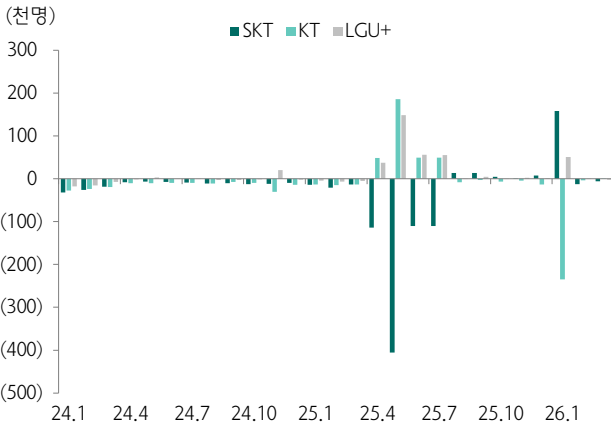
자료: 과기부, 각사, 하나증권

도표 16. 휴대폰 순증가입자수 합계 추이(재판매포함)



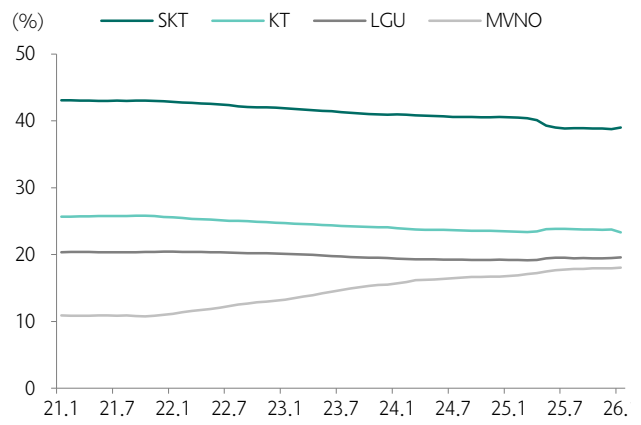
자료: 과기부, 하나증권

도표 17. 사업자별 MNP 순증(순감) 추이



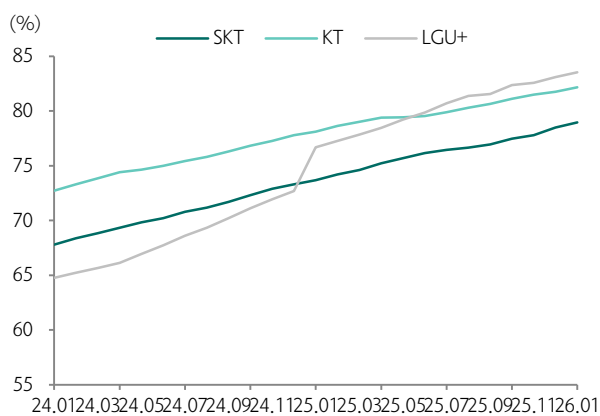
자료: 과기부, 하나증권

도표 18. 휴대폰 누적가입자수 M/S 추이



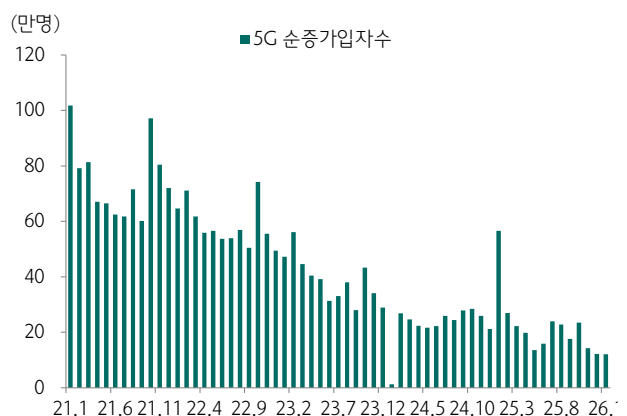
자료: 과기부, 하나증권

도표 19. 통신 3사 5G 보급률 추이



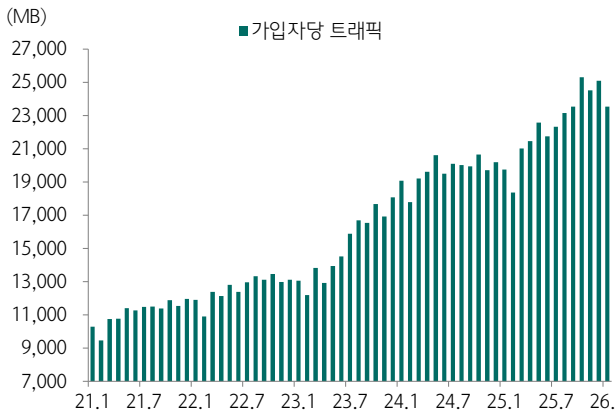
자료: 과기부, 하나증권

도표 20. 5G 순증가입자 동향



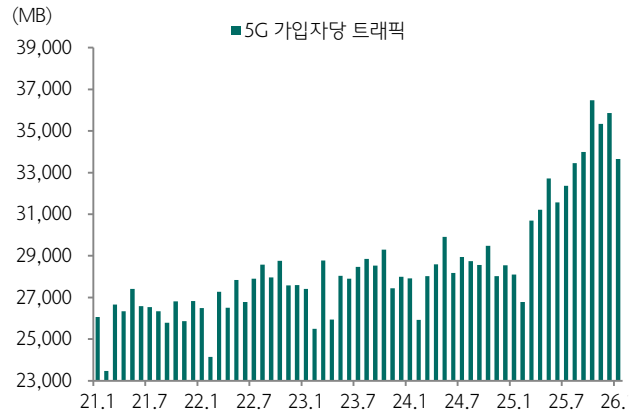
자료: 과기부, 하나증권

도표 21. 전체 가입자당 트래픽 추이



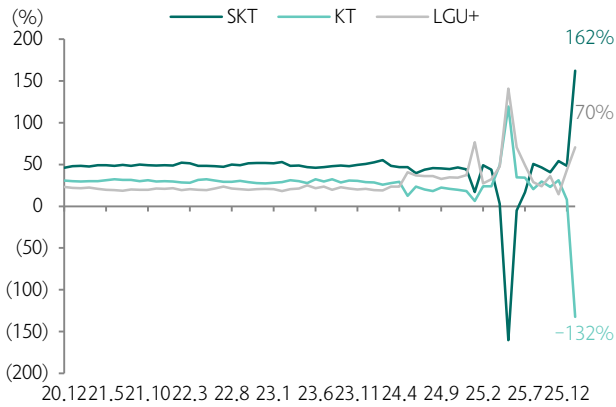
자료: 과기부, 하나증권

도표 22. 5G 가입자당 트래픽 추이



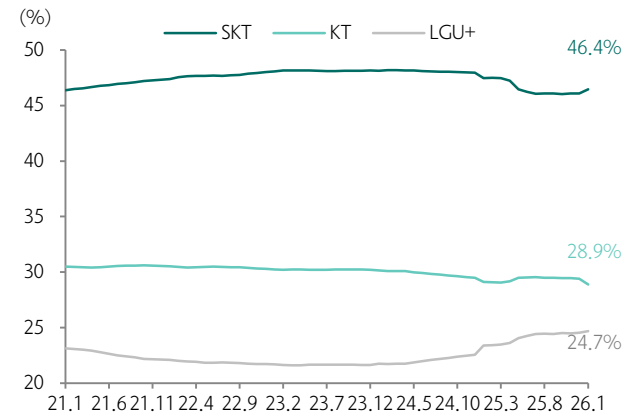
자료: 과기부, 하나증권

도표 23. 5G 순증 가입자 M/S 동향



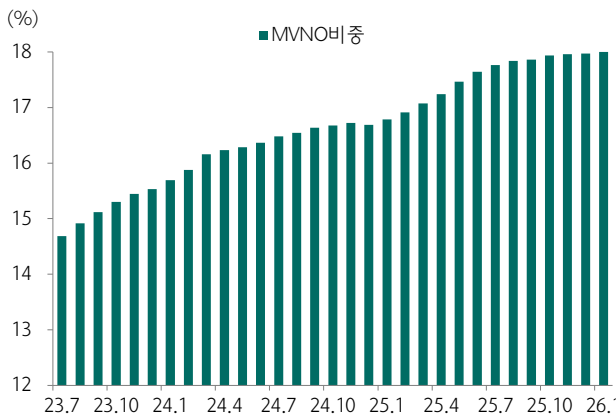
자료: 과기부, 각사, 하나증권

도표 24. 5G 누적 가입자 M/S 동향



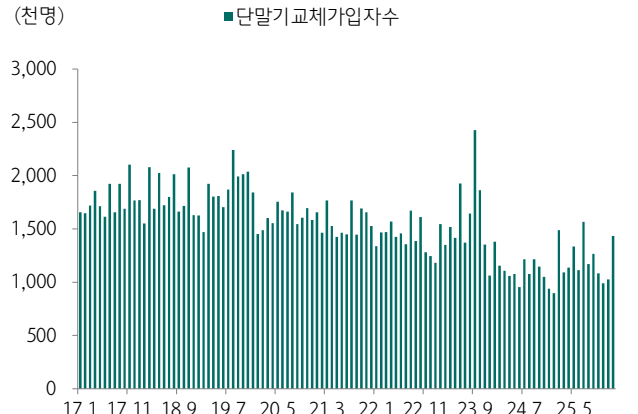
자료: 과기부, 각사, 하나증권

도표 25. MVNO(재판매) 비중 추이



자료: 과기부, 하나증권

도표 26. 통신 3사 단말기 교체가입자수(신규+기변+MNP)합계 추이



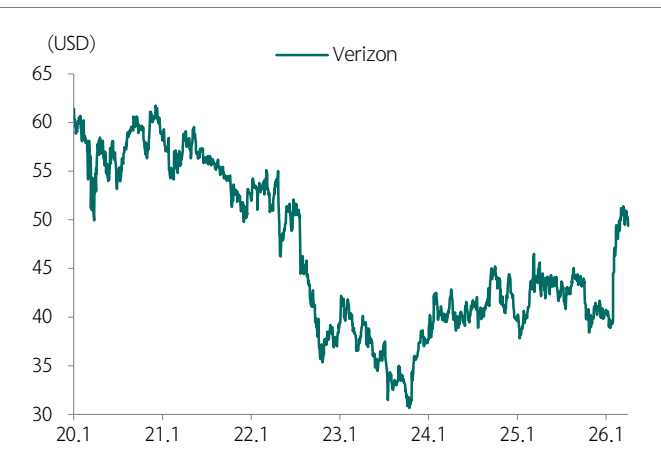
자료: 과기부, 하나증권

글로벌 이슈 및 코멘트

글로벌 통신주 주가 동향 및 뉴스 점검

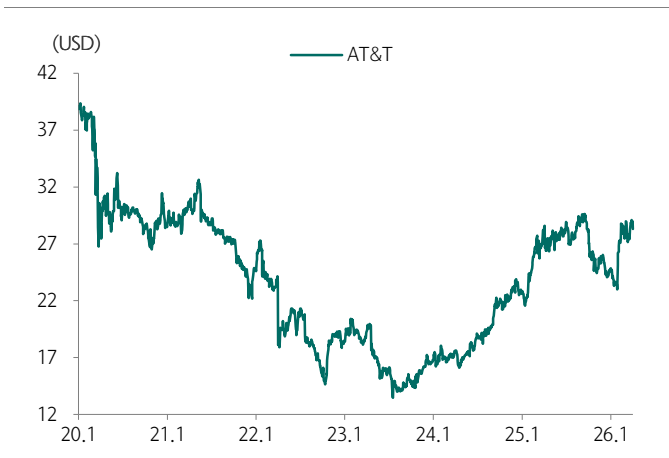
- 전주시장대비 미국 Cisco 4.2%p 하회, 중국 China Mobile 3.1%p 상회, 미국 T-Mobile 2.8%p 하회했다.
- FCC가 소비자 보호와 국가 안보를 이유로 외국산 가정용 라우터/공유기 수입을 전면 금지했다. 해외에서 생산된 가정용 공유기가 “용납할 수 없는 수준”의 심각한 사이버 보안 위험과 공급망 취약성을 야기한다는 판단이다. 몇 년 전부터 미국내 통신사가 중국 해커집단에게 해킹당한 솔트 타이폰 사태 등에서 수입산 라우터가 악용된 점이 원인 중 하나로 지목됐는데, 미국내 소비자용 라우터의 거의 100%가 역외에서 제조되기 때문에 이번 제재의 여파가 클 것으로 예상된다. 다만 국방부 혹은 국토안보부로부터 조건부 승인을 받으면 외국산 라우터를 판매할 수 있는데, 그러기 위해선 기업 구조/공급망/제조시설에 대한 상세한 정보를 공개해야 하는 것은 물론이고 미국 내에 제조 시설을 설립하거나 확장하기 위한 계획을 명시적인 기한과 함께 제출해야 한다. 참고로 이미 승인된 라우터는 이번 제재에서 제외되므로 계속해서 수입판매할 수 있는 것으로 알려졌다. 예외 조치를 통해 해외에서 제조된 소비자용 라우터라도 2027년 3월 1일까지는 소프트웨어 업데이트를 허용할 예정이다. 이번 제재는 충분히 예상 가능한 범위였는데, 이미 최대 Wi-Fi 제조 업체인 중국 TP-Link에 대한 보안 우려가 미국내에서 불어지고 있었으며 텍사스 주정부가 TP-Link를 고소했었기 때문이다.
- T Mobile이 사모펀드 TPG와 연계하여 유니티 그룹 전체 혹은 일부를 인수할지도 모른단 보도가 나왔다. T Mobile은 유니티의 Kinetic FTTH(가정용 광섬유) 부문에 관심을 가지고 있으며, TPG는 유니티의 기업용 광섬유 부문에 관심이 있어서 양사가 공동입찰을 추진해서 유니티 전체를 인수후 분할할지도 모르겠다. 이미 T Mobile은 Lumos와 Metronet을 인수할 때 사모펀드와 협력한 적이 있어서 이런 인수 전략이 낯설지는 않다. 다만 T Mobile이 유니티의 광섬유 기지국에만 관심이 있는지, 기존 구리망에도 관심이 있는지 등 세부 사항은 전혀 알려져 있지 않다. 미국 통신사들이 FTTH와 무선 서비스를 결합하여 고객 유치/유지 경쟁을 벌이고 있어서 T Mobile의 광섬유 사업 인수는 외견 타당하다. 잇따른 통신사들의 광섬유 사업체 인수로 인해 현재는 1백만 이상 광섬유 가입자를 보유한 업체는 소수만 남은 것으로 전해진다. 미국 광업체 및 투자자들을 대상으로 한 설문조사에서는 73%의 업체가 향후 1년내 M&A에 참여할 것 같다고 밝혔고, 투자자들의 50% 이상도 올해 M&A에 참여할 것이라고 답했다. 즉, 미국내 광통신 구조개편이 진행 중인 셈이다.
- <주요 뉴스 플로우>
 - 1) 화웨이 2025년 매출 성장률 급락 (Light Reading, 2026-04-01)
 - 2) T Mobile, 유니티의 광섬유 자산 인수할지도 (Fierce Network, 2026-04-01)
 - 3) FCC, 외국산 라우터 전면 금지 조치 (Light Reading, 2026-03-27)

도표 27. [미국] Verizon 주가 추이



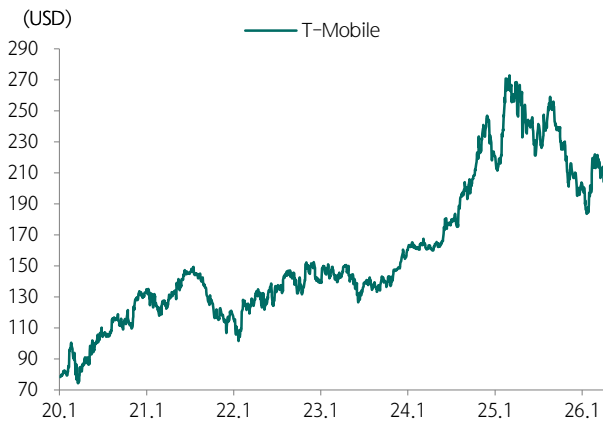
자료: Bloomberg, 하나증권

도표 28. [미국] AT&T 주가 추이



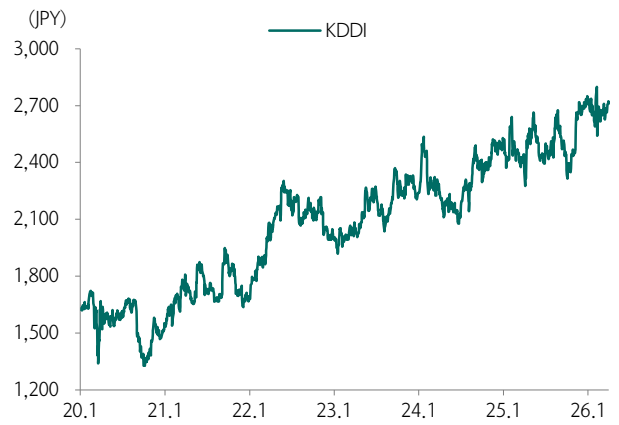
자료: Bloomberg, 하나증권

도표 29. [미국] T-Mobile 주가 추이



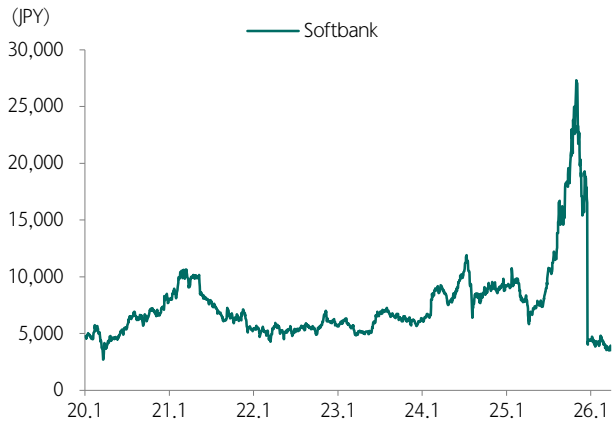
자료: Bloomberg, 하나증권

도표 30. [일본] KDDI 주가 추이



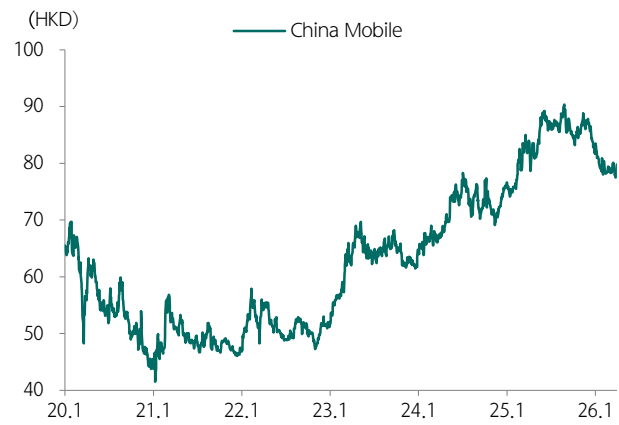
자료: Bloomberg, 하나증권

도표 31. [일본] 소프트뱅크 주가 추이



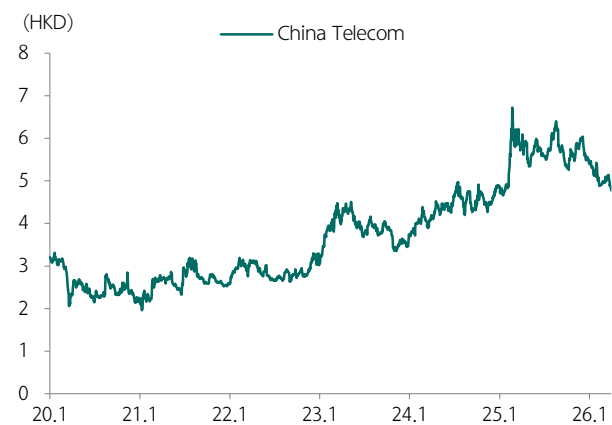
자료: Bloomberg, 하나증권

도표 32. [중국] China Mobile 주가 추이



자료: Bloomberg, 하나증권

도표 33. [중국] China Telecom 주가 추이



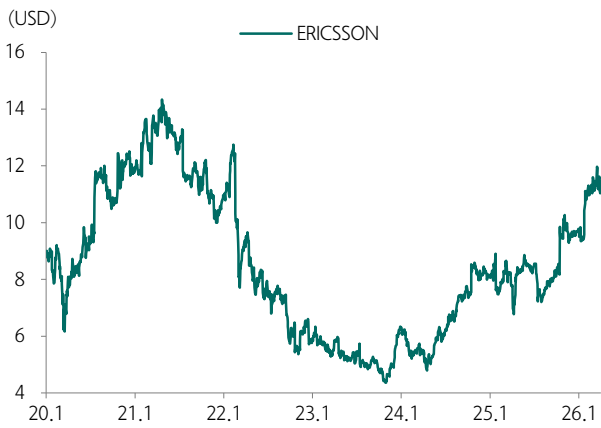
자료: Bloomberg, 하나증권

도표 34. [중국] China Unicom 주가 추이



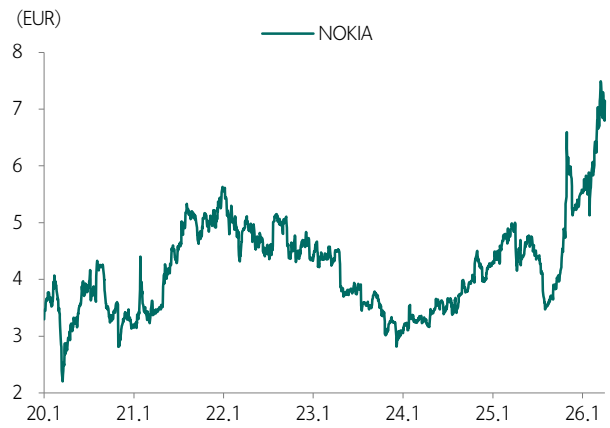
자료: Bloomberg, 하나증권

도표 35. [스웨덴] Ericsson 주가 추이



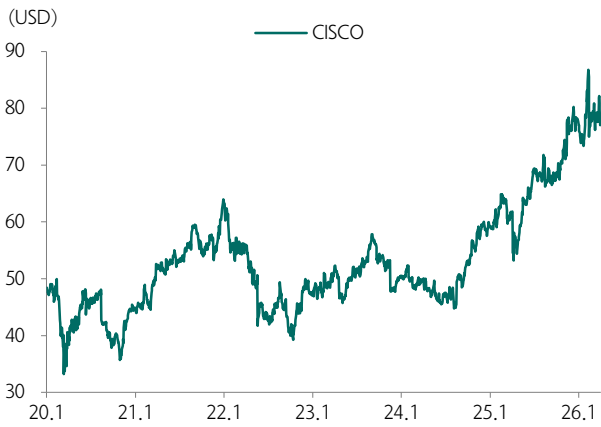
자료: Bloomberg, 하나증권

도표 36. [핀란드] Nokia 주가 추이



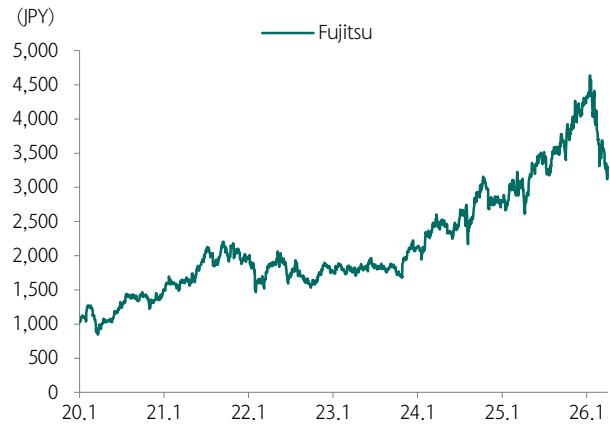
자료: Bloomberg, 하나증권

도표 37. [미국] Cisco 주가 추이



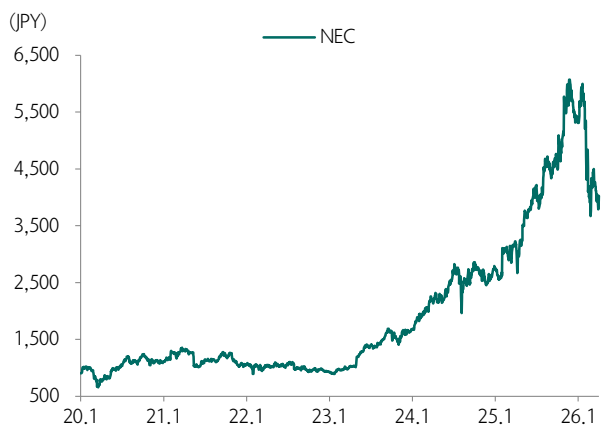
자료: Bloomberg, 하나증권

도표 38. [일본] 후지쯔 주가 추이



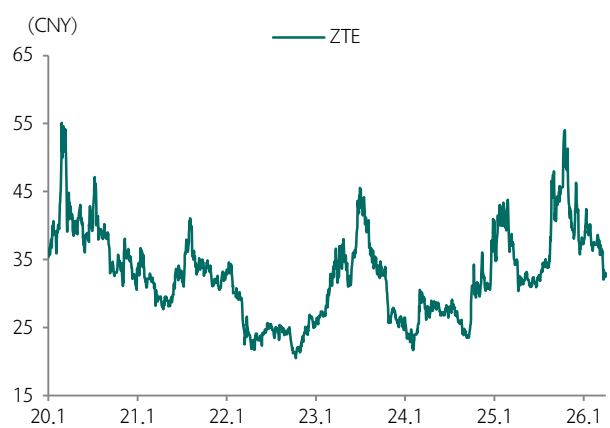
자료: Bloomberg, 하나증권

도표 39. [일본] NEC 주가 추이



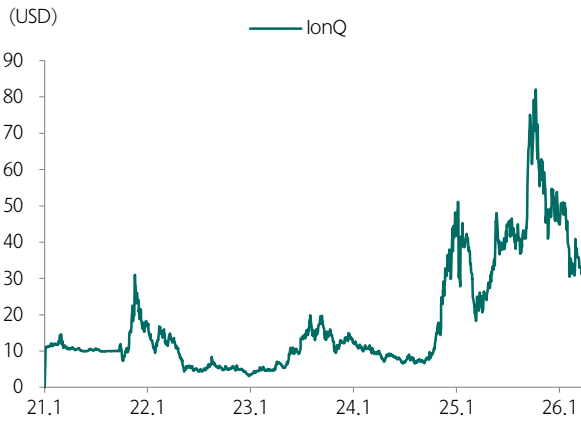
자료: Bloomberg, 하나증권

도표 40. [중국] ZTE 주가 추이



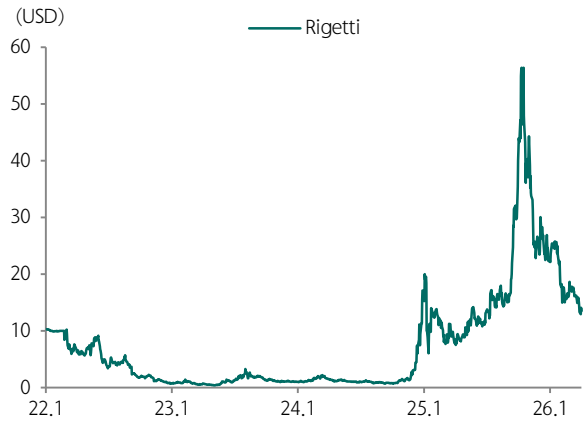
자료: Bloomberg, 하나증권

도표 41. [미국] 아이온큐 주가 추이



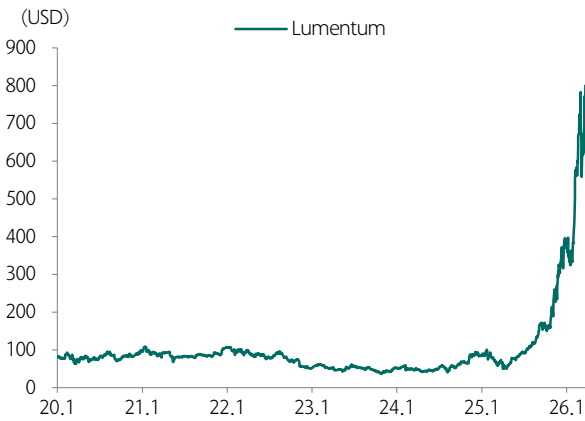
자료: Bloomberg, 하나증권

도표 42. [미국] 리게티 컴퓨팅 주가 추이



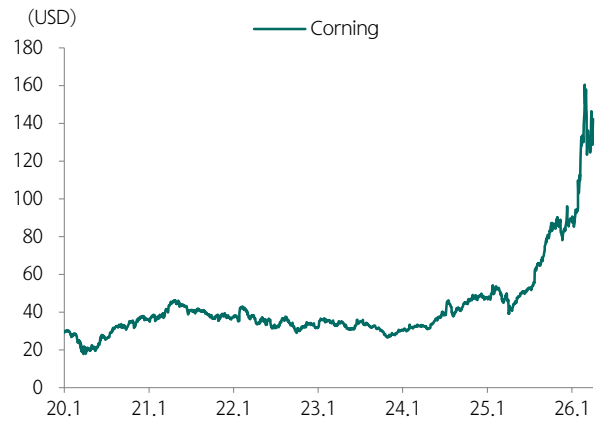
자료: Bloomberg, 하나증권

도표 43. [미국] 루멘텀 홀딩스 주가 추이



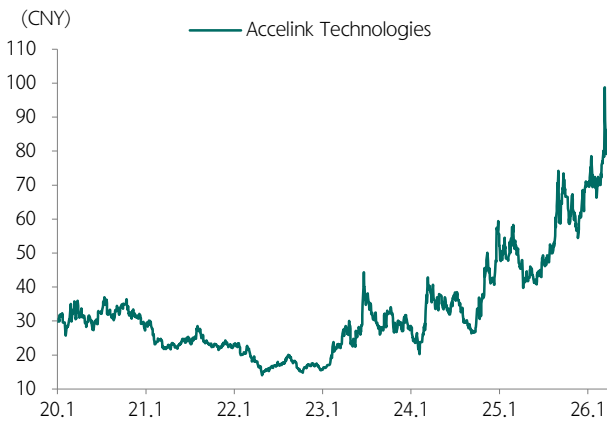
자료: Bloomberg, 하나증권

도표 44. [미국] 코닝 주가 추이



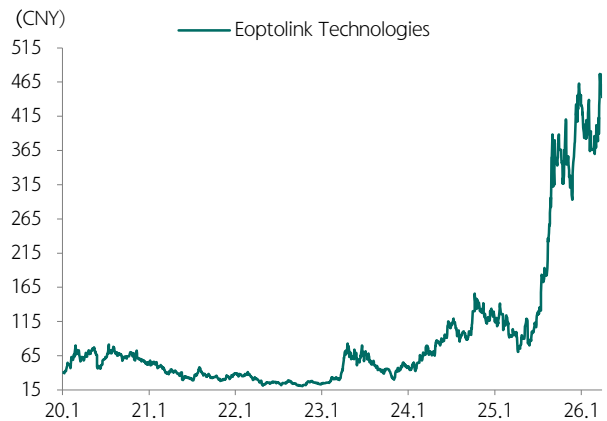
자료: Bloomberg, 하나증권

도표 45. [중국] 엑셀링크 테크놀로지 (광모듈) 주가 추이



자료: Bloomberg, 하나증권

도표 46. [중국] 이옵토링크 테크놀로지 (광모듈) 주가 추이



자료: Bloomberg, 하나증권

수익률 및 Valuation

도표 47. 하나증권 커버리지 기준 밸류에이션 테이블

(단위 : 십억원, 원, 배, %)

회사명	종가	시가총액	수익률						26F	
			1W	1M	3M	6M	YTD	1YR	P/E	P/B
KOSPI	5,479	4,375,420	(2.9)	(12.3)	30.0	58.5	30.0	117.3	8.1	1.4
통신업	612	39,462	0.2	(3.2)	25.3	25.5	25.3	35.8	11.0	1.0
SK텔레콤	78,500	16,861	(1.6)	(1.6)	46.7	44.3	46.7	41.7	14.7	1.2
KT	61,400	15,474	2.2	(3.8)	16.7	21.6	16.7	26.1	9.6	0.8
LG유플러스	15,640	6,723	0.3	(5.4)	6.3	2.0	6.3	51.8	8.3	0.7

도표 48. 수급동향

(단위 : 백만원)

회사명	누적 순매수 대금			
	기관	연기금	외국인	개인
KOSPI	4,041,875	(19,187)	(641,053)	(3,762,839)
통신업	15,227	(7,880)	(4,747)	(9,416)
SK텔레콤	9,202	(1,174)	(5,006)	(3,390)
KT	7,581	(1,857)	(223)	(6,992)
LG유플러스	(1,513)	(4,849)	603	902

도표 49. 글로벌 커버리지 Valuation 비교

(단위 : 십억USD, USD,JPY,HKD,CNY, 배, %)

회사명	종가	시가총액	수익률						26F	
			1W	1M	3M	6M	YTD	1YR	P/E	P/B
S&P500	6,575		3.2	(4.5)	(4.1)	(2.1)	(3.9)	15.9		
NASDAQ	24,020		3.8	(3.9)	(4.7)	(3.5)	(4.9)	22.7		
Nikkei225	52,463		(1.7)	(9.6)	4.2	16.7	4.2	46.8		
Hangseng	25,294		0.5	(3.8)	(4.8)	(8.1)	(2.2)	8.1		
Verizon	49	208	(1.8)	(1.2)	21.9	13.8	21.3	10.4	10.0	1.9
AT&T	28	198	(2.7)	1.1	15.3	4.8	14.0	0.6	12.4	1.7
T-mobile	204	225	(3.1)	(5.5)	2.3	(11.2)	0.6	(22.8)	19.3	3.9
CISCO	78	308	(2.5)	(1.9)	2.5	14.1	1.2	26.1	18.7	6.2
ERICSSON	11	39	2.8	(0.3)	20.5	37.1	18.7	47.0	15.6	3.2
KDDI	2,711	71	(0.4)	1.8	0.1	17.1	0.1	16.5	14.0	2.0
Softbank Corp	3,604	129	(8.7)	(10.9)	(18.1)	(25.3)	(18.1)	93.1	6.0	1.4
Rakuten	737	10	(1.1)	(9.2)	(26.6)	(20.0)	(26.6)	(11.2)	NA	2.1
China Mobile	80	224	2.4	1.7	(4.2)	(5.9)	(2.1)	(4.7)	10.8	1.0
China Unicom	7	28	0.3	(6.1)	(12.5)	(21.2)	(9.4)	(21.3)	9.3	0.5
China Telecom	5	73	0.2	(2.0)	(11.0)	(9.0)	(9.6)	(18.0)	11.9	0.8
ZTE	32	21	(1.9)	(15.3)	(15.3)	(29.8)	(15.3)	(8.5)	18.3	1.8

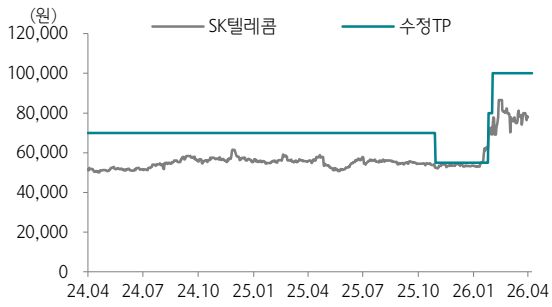
도표 50. 초과 수익률

(단위 : %p)

국가	회사명	초과 수익률					
		1W	1M	3M	6M	YTD	1YR
한국	SK텔레콤	1.3	10.6	16.7	(14.2)	(49.6)	(76.9)
	KT	5.1	8.5	(13.3)	(37.0)	(27.8)	(37.3)
	LG유플러스	3.2	6.8	(23.8)	(56.5)	(53.4)	(147.7)
미국	Verizon	(1.7)	3.3	25.2	14.7	(48.8)	(7.9)
	AT&T	(1.5)	5.5	17.9	4.8	(20.9)	(17.3)
	T-mobile	(2.8)	(1.6)	5.5	(9.3)	(74.2)	(47.5)
	CISCO	(4.2)	2.0	6.0	16.5	(58.6)	2.5
	ERICSSON	(0.9)	3.6	23.5	40.4	(28.4)	23.4
일본	NTT Docomo	(2.7)	6.3	(9.5)	(7.9)	(73.7)	(38.9)
	KDDI	(1.2)	0.5	(21.2)	(100.0)	(139.3)	(100.6)
	Softbank Corp	0.5	0.5	(31.6)	(41.1)	(79.3)	(61.5)
중국	China Mobile	3.1	4.4	(1.0)	0.3	26.4	(14.0)
	China Unicom	0.0	(2.3)	(7.2)	(13.8)	11.9	(27.7)
	China Telecom	(0.4)	1.1	(8.1)	(2.3)	27.4	(26.3)
	ZTE	(1.2)	(9.9)	(11.5)	(21.9)	1.7	(13.2)

투자 의견 변동 내역 및 목표주가 괴리율

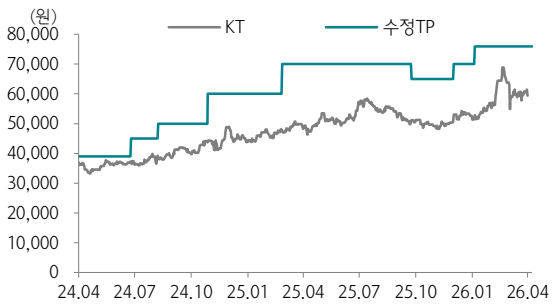
SK텔레콤



날짜	투자 의견	목표주가	괴리율	
			평균	최고/최저
26.2.3	BUY	100,000		
26.1.27	BUY	80,000	-12.47%	-9.38%
25.10.31	BUY	55,000	-1.16%	14.00%
25.3.28	1년 경과		-	-
24.3.28	BUY	70,000	-21.72%	-12.14%

투자 의견 변동 내역 및 목표주가 괴리율

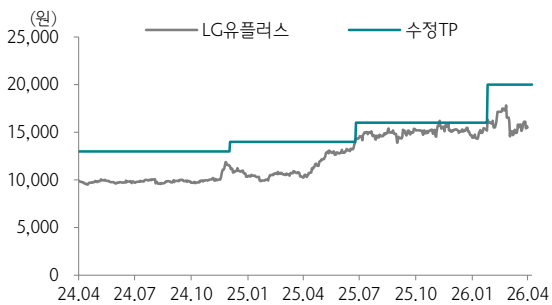
KT



날짜	투자 의견	목표주가	괴리율	
			평균	최고/최저
26.1.6	BUY	76,000		
25.12.3	BUY	70,000	-24.70%	-22.57%
25.9.25	BUY	65,000	-23.37%	-21.23%
25.2.27	BUY	70,000	-25.61%	-16.57%
24.10.29	BUY	60,000	-24.54%	-18.33%
24.8.9	BUY	50,000	-18.52%	-11.60%
24.6.26	Neutral	45,000	-17.00%	-11.44%
24.3.28	Neutral	39,000	-7.79%	-3.33%

투자 의견 변동 내역 및 목표주가 괴리율

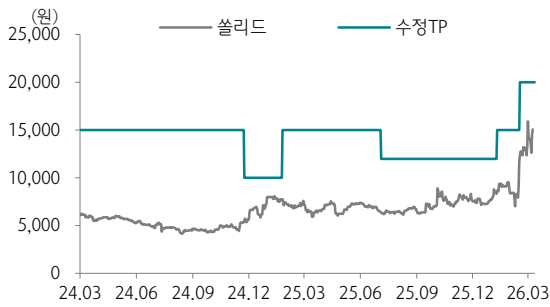
LG유플러스



날짜	투자 의견	목표주가	괴리율	
			평균	최고/최저
26.1.27	BUY	20,000		
25.6.27	BUY	16,000	-6.38%	1.31%
24.12.4	BUY	14,000	-19.13%	2.14%
24.11.26	BUY	13,000	-10.26%	-8.46%
24.3.28	Neutral	13,000	-24.06%	-13.54%

투자 의견 변동 내역 및 목표주가 괴리율

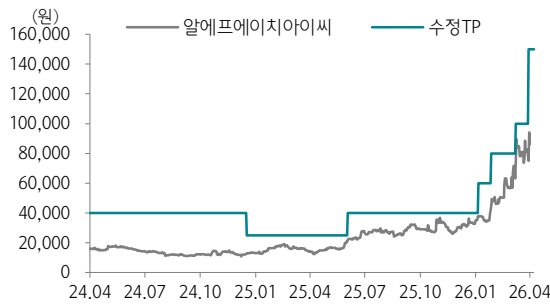
쏠리드



날짜	투자 의견	목표주가	괴리율	
			평균	최고/최저
26.3.16	BUY	20,000		
26.3.12	BUY	20,000		
26.2.3	BUY	15,000	-41.29%	-21.93%
25.7.29	BUY	12,000	-39.92%	-25.92%
25.2.18	BUY	15,000	-54.06%	-49.47%
24.12.18	BUY	10,000	-30.82%	-19.10%
24.4.7	1년 경과		-	-
23.4.7	BUY	15,000	-61.59%	-52.80%

투자 의견 변동 내역 및 목표주가 괴리율

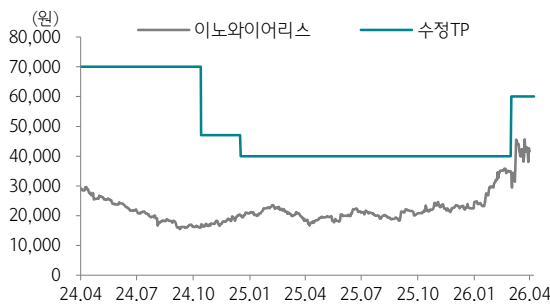
알에프에이치아이씨



날짜	투자 의견	목표주가	괴리율	
			평균	최고/최저
26.3.31	BUY	150,000		
26.3.10	BUY	100,000	-18.98%	-10.40%
26.1.28	BUY	80,000	-31.53%	-10.63%
26.1.7	BUY	60,000	-38.91%	-30.33%
25.6.4	BUY	40,000	-28.47%	-6.25%
24.12.18	BUY	25,000	-37.88%	-16.40%
24.7.20	1년 경과		-	-
23.7.20	BUY	40,000	-59.12%	-50.73%

투자 의견 변동 내역 및 목표주가 괴리율

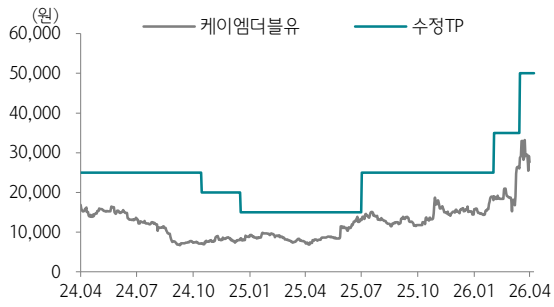
이노와이어리스



날짜	투자 의견	목표주가	괴리율	
			평균	최고/최저
26.3.3	BUY	60,000		
25.12.18	1년 경과		-	-
24.12.18	BUY	40,000	-47.99%	-38.50%
24.10.15	BUY	47,000	-61.76%	-56.49%
24.7.24	1년 경과		-	-
23.7.24	BUY	70,000	-64.35%	-55.14%

투자 의견 변동 내역 및 목표주가 괴리율

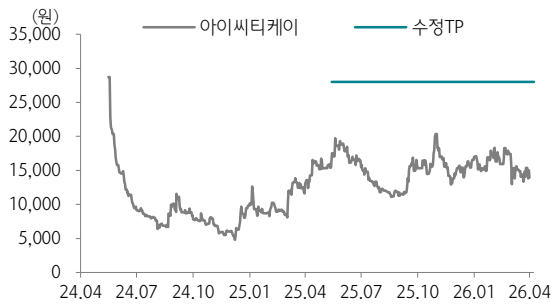
케이엠더블유



날짜	투자 의견	목표주가	괴리율	
			평균	최고/최저
26.3.17	BUY	50,000		
26.2.3	BUY	35,000	-43.60%	-24.57%
25.7.3	BUY	25,000	-42.82%	-24.32%
24.12.18	BUY	15,000	-39.86%	-7.40%
24.10.16	BUY	20,000	-60.02%	-54.75%
24.3.20	BUY	25,000	-50.47%	-31.60%

투자 의견 변동 내역 및 목표주가 괴리율

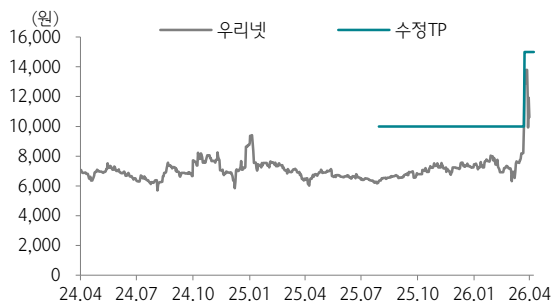
아이씨티케이



날짜	투자 의견	목표주가	괴리율	
			평균	최고/최저
25.5.15	BUY	28,000		
25.2.18	Not Rated	-	-	-

투자 의견 변동 내역 및 목표주가 괴리율

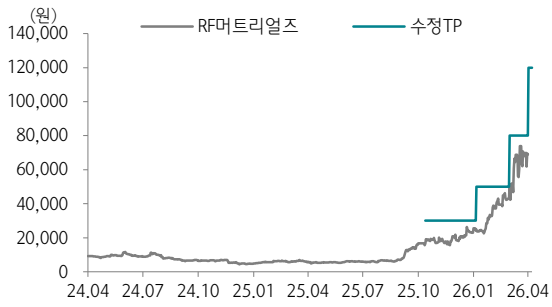
우리넷



날짜	투자 의견	목표주가	괴리율	
			평균	최고/최저
26.3.25	BUY	15,000		
25.7.31	BUY	10,000	-28.48%	-1.00%
25.2.17	Not Rated	-	-	-

투자 의견 변동 내역 및 목표주가 괴리율

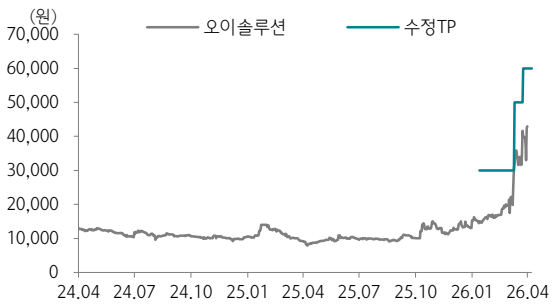
RF머트리얼즈



날짜	투자 의견	목표주가	괴리율	
			평균	최고/최저
26.4.3	BUY	120,000		
26.3.3	BUY	80,000	-22.49%	-7.63%
26.1.7	BUY	50,000	-32.64%	-7.50%
25.10.14	BUY	30,000	-34.52%	-12.33%

투자 의견 변동 내역 및 목표주가 괴리율

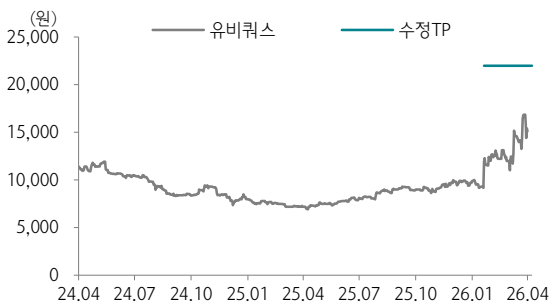
오이솔루션



날짜	투자 의견	목표주가	괴리율	
			평균	최고/최저
26.3.26	BUY	60,000		
26.3.12	BUY	50,000	-31.70%	-16.80%
26.1.14	BUY	30,000	-39.98%	2.17%
26.1.9	Not Rated	-	-	-

투자 의견 변동 내역 및 목표주가 괴리율

유비쿼스



날짜	투자 의견	목표주가	괴리율	
			평균	최고/최저
26.1.21	BUY	22,000		

Compliance Notice

- 당사는 2026년 4월 3일 현재 해당회사의 지분을 1%이상 보유하고 있지 않습니다
- 본 자료를 작성한 애널리스트(김홍식)는 자료의 작성과 관련하여 외부의 압력이나 부당한 간섭을 받지 않았으며, 본인의 의견을 정확하게 반영하여 신의성실 하게 작성하였습니다.
- 본 자료는 기관투자자 등 제 3자에게 사전 제공한 사실이 없습니다
- 본 자료를 작성한 애널리스트(김홍식)는 2026년 4월 3일 현재 해당회사의 유가증권권을 보유하고 있지 않습니다.
- 풀리드, 이노와이어리스, 알에프에이치아이씨, RF머트리얼즈 은/는 투자자문업(타 자산운용사가 운영하는 펀드의 종목 선정 또는 포트폴리오 비중 의견 제시 등)에 활용된 법인으로, 실제 펀드 편입 여부에는 관여하지 않음

본 조사항목은 고객의 투자에 정보를 제공할 목적으로 작성되었으며, 어떠한 경우에도 무단 복제 및 배포 될 수 없습니다. 또한 본 자료에 수록된 내용은 당사가 신뢰 할 만한 자료 및 정보로 얻어진 것이나, 그 정확성이나 완전성을 보장할 수 없으므로 투자자 자신의 판단과 책임하에 최종결정을 하시기 바랍니다. 따라서 어떠한 경우에도 본 자료는 고객의 주식투자의 결과에 대한 법적 책임소재의 증빙자료로 사용될 수 없습니다.

투자등급 관련사항 및 투자의견 비율공시

- **투자의견의 유효기간은 추천일 이후 12개월을 기준으로 적용**

기업의 분류

BUY(매수)_목표주가가 현재가 대비 15% 이상 상승 여력
 Neutral(중립)_목표주가가 현재가 대비 -15%~15% 등락
 Reduce(비중축소)_목표주가가 현재가 대비 15% 이상 하락 가능

산업의 분류

Overweight(비중확대)_업종지수가 현재지수 대비 15% 이상 상승 여력
 Neutral(중립)_업종지수가 현재지수 대비 -15%~15% 등락
 Underweight(비중축소)_업종지수가 현재지수 대비 -15%~15% 등락

투자등급	BUY(매수)	Neutral(중립)	Reduce(매도)	합계
금융투자상품의 비율	96.76%	3.24%	0.00%	100%

* 기준일: 2026년 03월 31일