

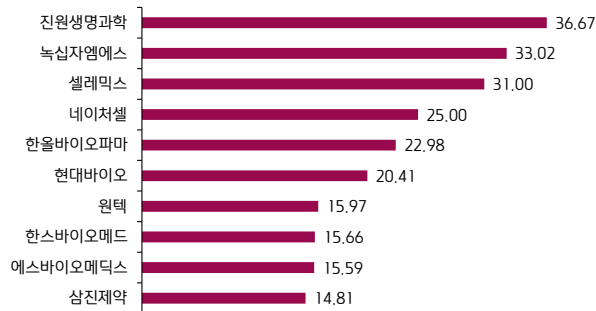
주요 이벤트

제약/바이오/의료기기 향후 한달간 주요 예상 이벤트 달력

| 일 | 월 | 화 | 수 | 목 | 금 | 토 |
|----|-------------------------------|--------------------|---|----|--|-------------------------------|
| 24 | 25 메모리얼 데이 부처님오신날 대체공휴일 | 26 셀트리온 R&D Day | 27 디앤디파마텍 DD01 2b상 유럽간학회 EASL (5/27~30) 키움 코스닥 키우고 콤데이(27~28일) | 28 | 29 ASCO 학회 개최 (5/29~6/2) 에스바이오메딕스 TED-A9 1/2a상 | 30 타라인(5월말~6월 중순 사이) |
| 31 | 1 | 2 | 3 지방선거일 | 4 | 5 ADA 미국당뇨병학회 (6/5~8) | 6 현충일 |
| 7 | 8 | 9 | 10 | 11 | 12 코스피200, 코스닥150, KRX300 반영 | 13 내분비학회 ENDO (6/13~16) |
| 14 | 15 APB-A1의 임상 1b상 | 16 | 17 | 18 | 19 미국 증시 휴장, 연방 공휴일 | 20 |
| 21 | 22 BIO USA (6/22~25) | 23 | 24 | 25 | 26 | 27 금감원, 바이오 공시 가이드라인 (6월말) |

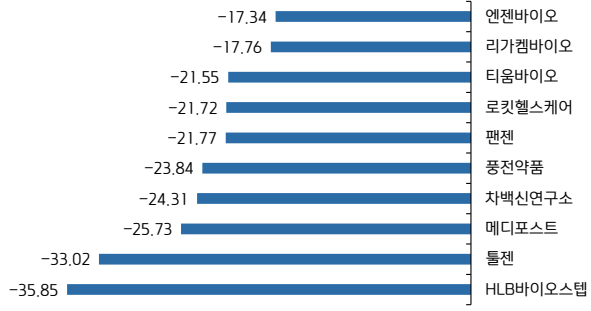
주: 해외 일정은 현지 시각 기준, 실적 발표일과 E(Estimated)은 당사 추정으로 변동될 수 있음
자료: 언론보도, 키움증권 리서치센터

지난 한 주간 헬스케어 수익률 상위 10



주: 코스피200헬스케어와 코스닥 150 헬스케어, 기술성장 및 일반서비스 기준
자료: QuantiWise, 키움증권 리서치센터

지난 한 주간 헬스케어 수익률 하위 10



주: 코스피200헬스케어와 코스닥 150 헬스케어, 기술성장 및 일반서비스 기준
자료: QuantiWise, 키움증권 리서치센터

지난 한 주간 52주 신고가/신저가 종목

| 신고가 | | | 신저가 | | |
|--------|--------|-----------|-----------|---------|-----------|
| 종목명 | 증가(원) | 시가총액(억 원) | 종목명 | 증가(원) | 시가총액(억 원) |
| 인바디 | 47,350 | 6,383 | 유한양행 | 88,300 | 70,329 |
| 휴온스 | 35,500 | 4,253 | SK바이오사이언스 | 41,750 | 32,756 |
| 삼진제약 | 22,400 | 2,984 | 디앤디파마텍 | 69,700 | 30,531 |
| 셀바이오텍 | 18,080 | 1,700 | 에임드바이오 | 37,100 | 23,993 |
| 안국약품 | 10,730 | 1,399 | 종근당 | 80,000 | 11,042 |
| 녹십자엠에스 | 5,740 | 1,248 | 지투지바이오 | 62,900 | 10,407 |
| 휴마시스 | 4,205 | 1,088 | 지아이이노베이션 | 13,930 | 8,948 |
| | | | 명인제약 | 51,500 | 7,519 |
| | | | 젬백스 | 16,890 | 7,477 |
| | | | 메디톡스 | 102,400 | 7,474 |

주: 지난 주에 신고가와 신저가 기록한 종목이며, 증가와 시가총액은 금요일 기준
출처: QuantiWise, 키움증권 리서치센터



2026. 5. 26.



지난 한 주간 주요 소식 & 키움 보고서

지난주 주요 뉴스 및 특이사항 코멘트

◆ 제약/바이오

- **美 정치권, 中 바이오 기술 투자 제한 압박... '美 자본·IP 이전 막아야'**(5/22)
미 하원 중국특별위원회, 'COINS법'에 바이오 기술 포함 촉구
BMS·형루이 사례 거론하며 공동 개발·라이선스 규제 강화 요구
- **이엔셀, 샤르코마리투스병 치료제 후보물질 'EN001' 유럽 희귀의약품 지정**(5/22)
글로벌 임상 개발 전략 확대
유럽에서 희귀의약품으로 지정된 제품은 품목허가 시 동일 적응증에 대해 10년 간의 시장 독점권을 부여
- **지아이이노 "GI-101A" 단독, 면역항암제 불응 방광암서 CR 확인**(5/21)
'구두 발표' 초록 공개...면역항암제 내성 극복 가능성 입증
모든 표준 치료 실패 신장암서 ORR 40%...16.7개월 이상 반응 지속
- **Lilly, retatrutide 비만 3상에서 80주 체중감소 최대 28.3% 달성**(5/21)
3상 TRIUMPH-1에서 efficacy estimand 기준 80주차 체중감량 4mg -19.0%, 9mg -25.9%, 12mg -28.3% 달성.(vs 위약 -2.2%)
애널리스트 컨센서스는 위약조정 -25% 수준. 고용량 12mg군의 AE로 인한 중단률은 11.3% vs 위약 4.9%였음.
- **Lilly, Engage Bio 인수. 비바이러스성 유전자의학 플랫폼 추가 확보**(5/20)
비상장 전임상 바이오텍 Engage Biologics를 최대 \$202M 현금가에 인수
Engage는 Tethosome이라는 비바이러스성 DNA 전달 플랫폼을 개발 중. DNA 페이로드와 LNP 전달
- **한미약품, '근육 보존' 마이오스타틴 억제 '비만신약' 후보 첫 공개**(5/19)
오는 6월 미국당뇨병학회서 'HM500197' 전임상 결과 발표
HM500197, 장기지속형 마이오스타틴 펩타이드 체성분 개선 가능성 시사
- **FDA/CDER 리더십 공백 확대...Høeg CDER 국장도 사임 가능성 보도**(5/17)
HHS는 인사 문제에 코멘트하지 않았지만, Reuters는 내부 계획에 정통한 3명을 인용해 회그의 이탈 가능성을 보도

◆ 미용/의료기기

- **온코넥테라퓨틱스, '네수파립' ASCO 2026 통해 실제 임상 데이터 최초 공개**(5/22)
ORR 53.8%·DCR 92.3%·OS 14.2개월
기존치료방식 대비 의미 있는 개선 가능성 제시
- **FDA, 희귀질환 신약 개발 가속화를 위한 모델 도입 및 AI 역할 강조**(5/18)
희귀질환 커뮤니티 지원을 위한 신약 개발 가속화 목표
AI 기술 활용을 통해 개발 과정의 불확실성 감소 및 효율 증대 기대
- **메쥬, 웨어러블 모니터링 'HiCardi M350' 식약처 허가**(5/18)
심전도, 호흡, 연속체온 모니터링 기능 탑재
향후 산소포화도 및 혈압 모니터링 기능 확장 추진
- **바임, '쥬베룩' 누적 생산량 300만 바이알 돌파**(5/18)
지난해 9월 200만 바이알 생산 돌파 이후 약 8개월 만 달성
유럽, 중남미, 아시아 등 전 세계적으로 수요가 증가 확인

◆ 지난주 키움 보고서

- **토모큐브(475960): 낭중지추(囊中之錐) (5/22)**
바로가기 링크 <https://bbn.kiwoom.com/rfCR12124>
- **제약/바이오 하반기 전망: 바이오의 시간은 다시 오는가 (5/19)**
바로가기 링크 <https://bbn.kiwoom.com/rfCI5610>
- **티앤엘(340570): 부활 (5/18)**
바로가기 링크 <https://bbn.kiwoom.com/rfCR12121>
- **의료기기 하반기 전망: "코스닥 승강제"라는 변화, "수출 데이터"라는 근본 (5/18)**
바로가기 링크 <https://bbn.kiwoom.com/rfCI5609>



2026. 5. 26.



Kiwoom Healthcare 종합정리



제약/바이오 Analyst 허혜민
 의료기기 Analyst 신민수
 RA 김중현
 RA 이하곤

국내 관련 주요 해외 업체 주간 동향

미국 제약/바이오 지수 추이

| 미국 지수 | 주가(1W) | 비고 |
|-----------------------|--------|--------------------|
| S&P500 헬스케어 (S5HLTH) | 3.3% | S&P500 +0.9% 대비 상회 |
| S&P Biotech ETF (XBI) | 0.7% | |
| 나스닥 바이오텍 (NBI) | 1.1% | 나스닥지수 +0.5% 대비 상회 |
| iShares Biotech (IBB) | 1.2% | |

국내 관련 해외 기업 한 주간 주가 동향 추이

| 국내 기업 | 주가(1W) | 해외 기업 | 주가(1W) | 관련 내용 | 비고 |
|----------|--------|------------|--------|-------------------|---|
| 삼성바이오로직스 | -0.3% | Lonza | 5.0% | CDMO 경쟁사 | |
| | | Wuxi | -2.9% | CDMO 경쟁사 | |
| 셀트리온 | 5.2% | Sandoz | -1.6% | 바이오시밀러 경쟁사 | |
| 알테오젠 | -1.2% | Merck | 9.9% | 키트루다SC 파트너사 | sac-TMT+키트루다 병용, NSCLC 1L 3상서 질병 진행 또는 사망 위험 65% 감소 |
| | | Halozyme | 1.8% | SC제형 플랫폼 경쟁사 | |
| 유한양행 | 2.7% | J&J | 3.4% | 라클루제 파트너사 | |
| | | AZ | 3.0% | 신약(타그리소) 경쟁사 | BAXFENDY 미국 FDA 승인 / Enhertu 조기 HER2+ 유방암 2개 적응증 FDA 승인 |
| SK바이오팜 | 1.2% | Axsome | 3.6% | 수노시 파트너사 | |
| | | Xenon | -0.4% | 엑스코프리 경쟁사 | |
| 녹십자 | 0.2% | ADMA | -0.4% | 면역글로불린 경쟁사 | |
| 한울바이오 | 23.0% | Immunovant | 24.2% | FcRn항체 파트너사 | IMVT-1402 난치성 류마티스관절염 데이터 공개 |
| | | Argenx | 0.9% | FcRn항체(비브가르트) 경쟁사 | |
| 에이비엘바이오 | 0.8% | Compass | 11.3% | ABL001 파트너사 | |
| 보로노이 | 5.6% | ORIC | 2.1% | ORIC-114 파트너사 | |
| 종근당 | -1.5% | Novartis | 2.4% | CKD-510 파트너사 | 미국 대법원, Novo·AZ·BMS·Novartis 등 IRA 약가협상 소송 상고 기각 |
| 디앤디파마텍 | 1.3% | Pfizer | 2.3% | 경구 비만 파트너사 | |
| 동아에스티 | -0.1% | MetaVia | 246.8% | 자회사 | ADA 2026 Late-Breaking Poster 3건 채택 |
| 에이프릴바이오 | -8.9% | Lundbeck | 1.1% | APB-A1 파트너사 | |
| | | Evommune | -0.2% | EV-301 파트너사 | |
| 지씨셀 | -2.5% | Artiva | -19.5% | 관계사 | |

주요 테마별 해외 기업 한 주간 주가 동향 추이

| 테마별 | 해외 기업 | 주가(1W) | 비고 |
|----------------------------|----------|--------|---|
| 비만 | Lilly | 6.0% | retatrutide 비만 3상에서 80주 체중감소 최대 28.3% 달성 / Engage Bio 인수. 비바이러스성 유전자의학 플랫폼 추가 확보 |
| | Novo | 0.5% | 미국 대법원, Novo·AZ·BMS·Novartis 등 IRA 약가협상 소송 상고 기각 |
| | Pfizer | 2.3% | - |
| | Amgen | 4.0% | |
| | Roche | -3.3% | Tecentriq·Tecentriq Hybreza가 ctDNA MRD-guided MIBC 보조요법 FDA 승인 / Alecensa 일본에서 세계 첫 ALK tumor-agnostic 승인 |
| | Viking | 2.0% | |
| | Wave | -5.8% | |
| 항암제 PD-1, PD(L)1 x VEGF | Merck | 9.9% | sac-TMT+키트루다 병용, NSCLC 1L 3상서 질병 진행 또는 사망 위험 65% 감소 |
| | BioNTech | 2.9% | |
| | Summit | -1.5% | |

출처: QuantWise, Bloomberg

해외 주요 의료기기 업체 지표 및 뉴스 / 의료기기 관세청 데이터 주요 지표

국내 주요 의료기기 업체 지표

| 번호 | 종목명 | 티커 | 5/22 종가(원) | 5/22 시총(백만 원) | 1주 수익률(%) | 1개월 수익률(%) | YTD 수익률(%) | 26E PER |
|----|-------------|---------|------------|---------------|-----------|------------|------------|---------|
| 1 | 토모큐브 | A475960 | 47,000 | 629,014 | -3.1 | -13.6 | -7.8 | 0.0 |
| 2 | 온코닉테라퓨틱스 | A476060 | 20,900 | 949,024 | 7.0 | -5.4 | 6.9 | 25.6 |
| 3 | 프로티나 | A468530 | 46,750 | 515,896 | -4.1 | -21.4 | -57.7 | 0.0 |
| 4 | 클래시스 | A214150 | 51,600 | 3,366,160 | 2.2 | -10.0 | -5.3 | 14.7 |
| 5 | 한스바이오메드 | A042520 | 28,800 | 410,727 | 15.7 | -13.9 | 4.4 | 17.7 |
| 6 | 휴젤 | A145020 | 267,500 | 3,291,329 | -5.3 | 1.3 | 16.1 | 14.7 |
| 7 | 큐렉소 | A060280 | 13,090 | 540,091 | -3.0 | -17.0 | 1.0 | 0.0 |
| 8 | 덴티움 | A145720 | 51,100 | 440,681 | -1.2 | -4.5 | 10.6 | 5.6 |
| 9 | HK이노엔 | A195940 | 47,050 | 1,332,921 | -3.9 | -7.4 | -4.6 | 12.4 |
| 10 | 넥스트바이오메디컬 | A389650 | 48,450 | 401,035 | -8.8 | -20.3 | -45.8 | 59.0 |
| 11 | 고영 | A098460 | 39,400 | 2,704,997 | 8.2 | 19.0 | 72.1 | 48.1 |
| 12 | 큐라클 | A365270 | 14,030 | 307,602 | -1.4 | -11.8 | 96.8 | 0.0 |
| 13 | 큐리오시스 | A494120 | 43,200 | 329,032 | -10.7 | -22.2 | -11.8 | 0.0 |
| 14 | 엘앤씨바이오 | A290650 | 68,300 | 1,842,031 | 7.1 | 1.5 | 11.8 | 35.4 |
| 15 | 대웅제약 | A069620 | 136,200 | 1,578,092 | -4.1 | -9.0 | -21.0 | 7.5 |
| 16 | 오가노이드사이언스 | A476040 | 17,210 | 113,341 | -1.8 | -26.1 | -55.1 | 0.0 |
| 17 | 큐리옥스바이오시스템즈 | A445680 | 86,200 | 1,482,921 | -6.6 | -5.7 | -26.3 | 0.0 |
| 18 | 씨어스 | A458870 | 36,850 | 1,402,501 | -0.3 | -20.2 | -15.1 | 18.0 |
| 19 | 아스테라시스 | A450950 | 9,810 | 369,127 | 2.7 | -17.4 | -20.7 | 18.0 |
| 20 | 파마리서치 | A214450 | 305,000 | 3,168,843 | -7.0 | 0.5 | -24.3 | 13.4 |
| 21 | 원텍 | A336570 | 9,370 | 839,371 | 16.0 | 27.0 | 20.9 | 14.7 |
| 22 | 대원제약 | A003220 | 9,520 | 213,511 | -3.3 | -10.6 | -20.3 | 7.4 |
| 23 | 메디톡스 | A086900 | 102,400 | 747,366 | 0.3 | -4.6 | -15.2 | 24.4 |
| 24 | 루닛 | A328130 | 18,430 | 685,436 | 0.8 | 2.4 | -4.3 | -84.6 |
| 25 | 디오 | A039840 | 16,330 | 219,080 | 2.7 | -5.7 | -3.3 | 7.0 |
| 26 | 뷰노 | A338220 | 10,770 | 150,800 | -5.6 | -43.3 | -51.8 | 0.0 |

주) 26E PER은 FnGuide 컨센서스

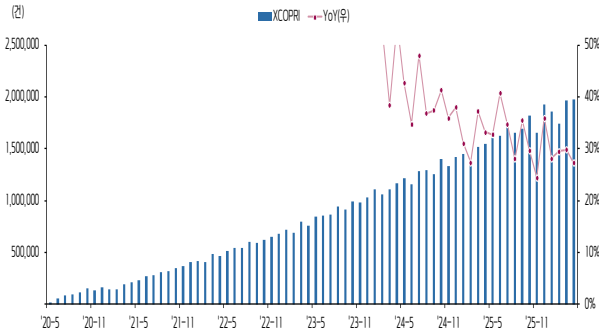
자료: FnGuide, 키움증권 리서치센터

의료기기 관세청 데이터 주요 지표

- 에너지 기반 피부미용 장비(EBD: 9018.90) 6~7페이지**
 - 5월 1~20일 수출 \$55,703,372(월 환산 YoY +59.3%) 기록
 - 미국 5월 1~20일 수출 \$15,631,727(월 환산 YoY +106.8%)
 - 4월 수출액 가장 큰 지역은 경기도 고양시(루트로닉 추정: \$15,203,982)
- 필러(3304.99.9000) 8~9페이지**
 - 5월 1~20일 수출 \$197,905,519(월 환산 YoY +41.7%) 기록
 - 미국 5월 1~20일 수출 \$42,939,566(월 환산 YoY +60.9%), 일본 \$8,632,215(월 환산 YoY +0.4%)
 - 중국 5월 1~20일 수출 \$25,878,933(월 환산 YoY -5.0%)
 - 4월 수출액 가장 큰 지역은 강원도 강릉시(파마리서치 추정: \$13,545,937)
- 톡신(3002.49.1000) 10~11페이지**
 - 5월 1~20일 수출 \$31,441,175(월 환산 YoY +29.4%) 기록
 - 중국 5월 1~20일 수출 \$3,558,387(월 환산 YoY -55.4%), 브라질 \$1,890,000(월 환산 YoY -8.3%)
 - 4월 수출액 가장 큰 지역은 경기도 화성시(대웅제약 추정: \$15,944,242)
- 덴탈 임플란트(9021.29.0000) 12~13페이지**
 - 5월 1~20일 수출 \$36,680,237(월 환산 YoY +7.3%) 기록
 - 4월 수출액 가장 큰 지역은 서울 강서구(오스템 임플란트 추정: \$18,850,349)
- 치과 영상 장비(9022.13.0000) 14~15페이지**
 - 5월 1~20일 수출 \$7,555,157(월 환산 YoY -20.2%) 기록
 - 4월 수출액 가장 큰 지역은 경기도 화성시(바텍 추정: \$12,152,262)

국내 주요 수출 의약품 처방 통계(Integrated Units, 소매 + 도매 기준)

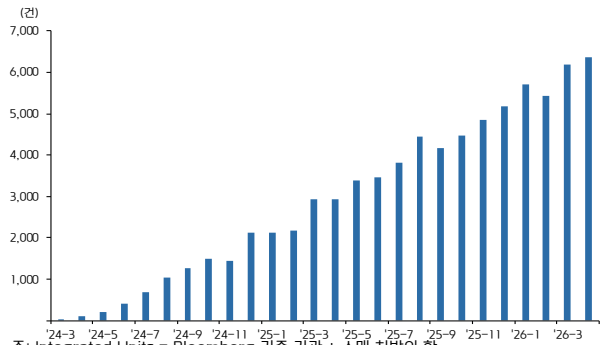
엑스코프리(세노바메이트) 처방 건 수(Integrated units) 추이



주: Integrated Units = Bloomberg 기준 기관 + 소매 처방의 합

자료: Bloomberg, 키움증권 리서치센터

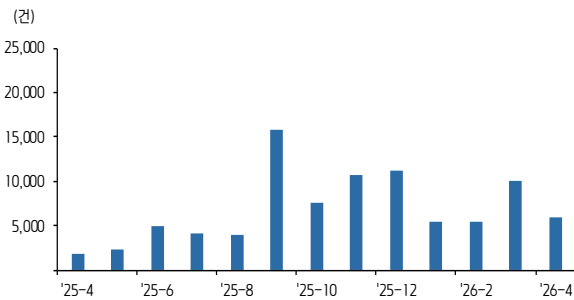
짐펜트라 처방 건 수(Integrated units) 추이



주: Integrated Units = Bloomberg 기준 기관 + 소매 처방의 합

자료: Bloomberg, 키움증권 리서치센터

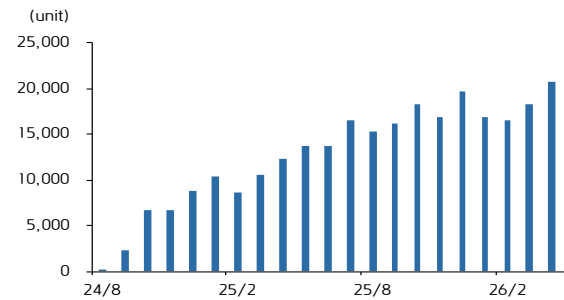
알리글로 처방 건 수(Integrated units) 추이



주: Integrated Units = Bloomberg 기준 기관 + 소매 처방의 합

자료: Bloomberg, 키움증권 리서치센터

렉라자(라즈클루즈) 처방 건 수(Integrated units) 추이

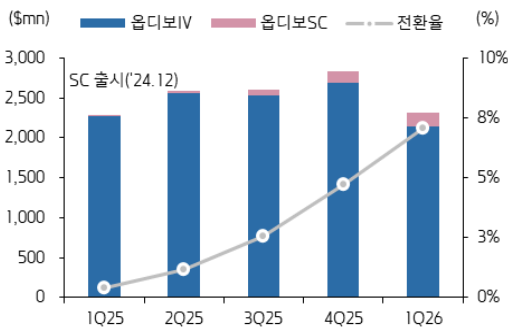


주: Integrated Units = Bloomberg 기준 기관 + 소매 처방의 합

자료: Bloomberg, 키움증권 리서치센터

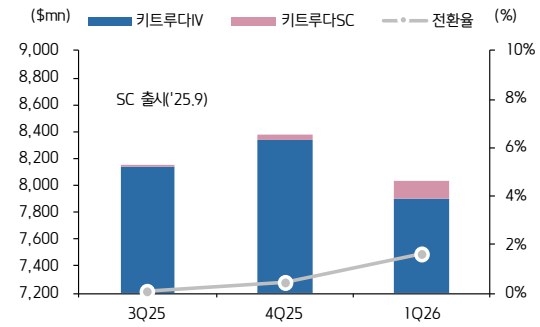
해외 주요 제품 매출 추이

옵디보 SC 매출 추이와 전환율



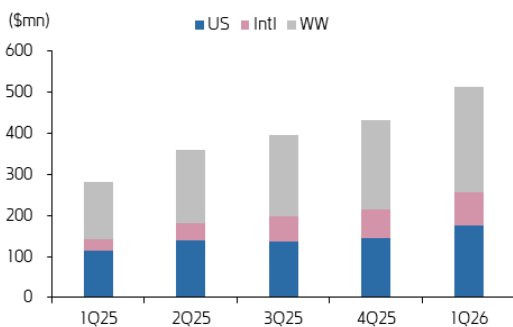
자료: BMS, 키움증권 리서치센터

키트루다 SC 매출 추이와 전환율



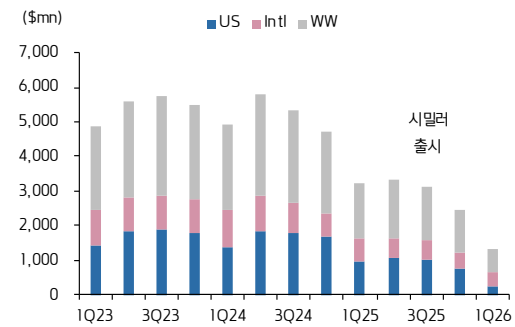
자료: Merck, 키움증권 리서치센터

렉라자+리브리반트 매출추이



자료: Bloomberg, 키움증권 리서치센터

스텔라라 매출액 추이



자료: Bloomberg, 키움증권 리서치센터

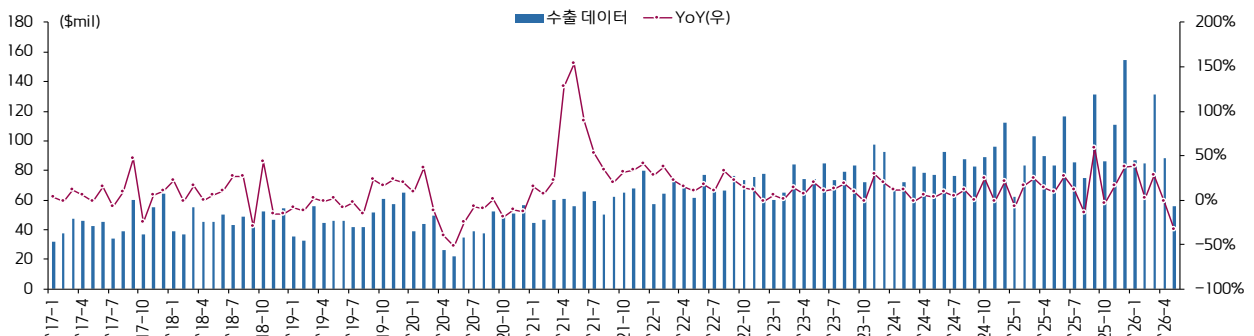
의료기기 관세청 수출 데이터: 에너지 기반 피부미용 장비(전체)

에너지 기반 피부미용 장비 관세청 수출 데이터 표

| 단위: \$ | 기간 | 전체 | YoY | 미국 | 일본 | 브라질 | 태국 | 대만 | 러시아 | 중국 |
|--------|-------------|---------------|------------|-------------|-------------|------------|------------|------------|------------|------------|
| 연도별 | 2024 | 1,014,536,134 | 7.8% | 163,268,473 | 122,410,674 | 64,658,794 | 49,926,497 | 48,982,601 | 40,107,476 | 45,349,051 |
| | 2025 | 1,182,650,788 | 16.6% | 216,643,693 | 132,385,937 | 50,592,823 | 69,964,834 | 51,079,696 | 57,676,970 | 36,628,615 |
| | 2026 | 446,719,547 | -62.2% | 84,288,320 | 50,483,229 | 20,520,759 | 29,683,970 | 17,017,152 | 21,588,239 | 13,572,361 |
| 분기별 | 1Q24 | 222,158,561 | 6.2% | 29,028,237 | 29,827,621 | 15,201,624 | 12,310,379 | 9,427,631 | 8,392,679 | 8,976,230 |
| | 2Q24 | 248,056,142 | 6.1% | 34,499,625 | 28,337,370 | 17,234,371 | 13,649,788 | 13,767,545 | 9,255,316 | 10,263,603 |
| | 3Q24 | 247,162,520 | 4.8% | 47,113,507 | 30,897,617 | 17,561,230 | 12,349,348 | 10,226,294 | 10,928,024 | 8,451,780 |
| | 4Q24 | 297,158,911 | 13.2% | 52,627,104 | 33,348,066 | 14,661,569 | 11,616,982 | 15,561,131 | 11,531,457 | 17,657,438 |
| | 1Q25 | 248,949,573 | 12.1% | 38,086,354 | 31,059,864 | 14,299,924 | 17,001,853 | 10,630,140 | 11,348,834 | 7,342,315 |
| | 2Q25 | 290,390,953 | 17.1% | 69,066,528 | 30,940,799 | 8,507,368 | 16,513,542 | 14,401,607 | 13,172,134 | 8,754,407 |
| | 3Q25 | 291,903,573 | 18.1% | 54,477,052 | 35,861,480 | 11,247,437 | 14,212,413 | 13,279,209 | 14,230,839 | 7,914,995 |
| | 4Q25 | 351,406,689 | 18.3% | 55,013,759 | 34,523,794 | 16,538,094 | 22,237,026 | 12,768,740 | 18,925,163 | 12,616,898 |
| | 1Q26 | 302,649,843 | 21.6% | 54,324,039 | 32,045,862 | 11,678,297 | 23,262,456 | 11,994,204 | 13,388,055 | 8,218,118 |
| | 2Q26 | 144,069,704 | -50.4% | 29,964,281 | 18,437,367 | 8,842,462 | 6,421,514 | 5,022,948 | 8,200,184 | 5,354,243 |
| | 3Q26 | | | | | | | | | |
| | 4Q26 | | | | | | | | | |
| 월별 | 24-1 | 67,381,618 | 11.7% | 7,756,413 | 11,128,875 | 3,690,416 | 3,603,325 | 3,183,536 | 3,014,063 | 2,781,227 |
| | 24-2 | 71,989,727 | 10.9% | 9,090,548 | 9,065,261 | 5,044,738 | 3,397,865 | 2,844,875 | 1,164,179 | 2,476,482 |
| | 24-3 | 82,787,216 | -1.5% | 12,181,276 | 9,633,485 | 6,466,470 | 5,309,189 | 3,399,220 | 4,214,437 | 3,718,521 |
| | 24-4 | 78,617,480 | 5.6% | 11,214,012 | 10,235,200 | 4,424,949 | 4,516,483 | 3,969,890 | 3,037,677 | 3,533,082 |
| | 24-5 | 76,962,392 | 3.5% | 8,968,363 | 8,555,563 | 6,191,671 | 4,943,403 | 4,707,316 | 3,259,615 | 3,702,127 |
| | 24-6 | 92,476,270 | 8.8% | 14,317,250 | 9,546,607 | 6,617,751 | 4,189,902 | 5,090,339 | 2,958,024 | 3,028,394 |
| | 24-7 | 76,652,809 | 4.2% | 14,148,261 | 9,911,713 | 7,681,528 | 3,891,821 | 3,798,555 | 2,513,428 | 2,670,910 |
| | 24-8 | 87,888,750 | 11.0% | 18,626,897 | 11,241,687 | 5,894,007 | 4,025,739 | 3,134,607 | 5,384,945 | 2,667,014 |
| | 24-9 | 82,620,961 | -0.6% | 14,338,349 | 9,744,217 | 3,985,695 | 4,431,788 | 3,293,132 | 3,029,651 | 3,113,856 |
| | 24-10 | 89,212,327 | 23.8% | 19,445,558 | 10,433,247 | 4,065,214 | 3,797,227 | 3,838,173 | 2,601,933 | 2,932,483 |
| | 24-11 | 95,764,836 | -1.8% | 17,527,438 | 9,930,147 | 5,448,322 | 4,111,374 | 3,309,065 | 4,438,633 | 7,256,647 |
| | 24-12 | 112,181,748 | 20.8% | 15,654,108 | 12,984,672 | 5,148,033 | 3,708,381 | 8,413,893 | 4,490,891 | 7,468,308 |
| | 25-1 | 62,572,467 | -7.1% | 9,487,224 | 9,002,566 | 1,008,485 | 6,178,150 | 3,171,884 | 1,455,660 | 1,241,517 |
| | 25-2 | 83,477,984 | 16.0% | 12,885,785 | 10,048,786 | 4,586,408 | 4,820,330 | 3,774,039 | 5,040,271 | 3,452,227 |
| | 25-3 | 102,899,122 | 24.3% | 15,713,345 | 12,008,512 | 8,705,031 | 6,003,373 | 3,684,217 | 4,852,903 | 2,648,571 |
| | 25-4 | 89,857,221 | 14.3% | 23,237,913 | 9,973,087 | 2,289,103 | 4,516,552 | 2,678,379 | 4,361,916 | 3,385,599 |
| | 25-5 | 83,708,349 | 8.8% | 18,061,808 | 9,885,581 | 2,611,048 | 5,632,070 | 4,470,251 | 4,346,090 | 2,243,472 |
| | 25-6 | 116,825,383 | 26.3% | 27,766,807 | 11,082,131 | 3,607,217 | 6,364,920 | 7,252,977 | 4,464,128 | 3,125,336 |
| | 25-7 | 85,787,890 | 11.9% | 18,272,054 | 10,378,754 | 3,515,573 | 2,699,268 | 3,782,490 | 5,437,106 | 2,218,515 |
| | 25-8 | 74,900,504 | -14.8% | 10,017,346 | 11,830,713 | 2,217,997 | 4,805,006 | 4,538,471 | 3,416,898 | 1,907,426 |
| | 25-9 | 131,215,179 | 58.8% | 26,187,652 | 13,652,013 | 5,513,867 | 6,708,139 | 4,958,248 | 5,376,835 | 3,789,054 |
| | 25-10 | 86,187,524 | -3.4% | 14,384,702 | 10,185,685 | 2,893,828 | 6,076,891 | 3,697,874 | 6,523,254 | 3,143,326 |
| | 25-11 | 110,861,347 | 15.8% | 19,549,838 | 10,999,134 | 4,020,750 | 7,006,653 | 3,275,401 | 5,541,271 | 4,792,458 |
| | 25-12 | 154,357,818 | 37.6% | 21,079,219 | 13,338,975 | 9,623,516 | 9,153,482 | 5,795,465 | 6,860,638 | 4,681,114 |
| 26-1 | 86,689,485 | 38.5% | 12,709,872 | 8,466,278 | 3,760,819 | 2,618,170 | 3,843,736 | 4,511,164 | 2,139,508 | |
| 26-2 | 84,808,228 | 1.6% | 13,527,677 | 12,516,544 | 3,136,078 | 5,341,704 | 2,494,370 | 2,539,118 | 1,897,529 | |
| 26-3 | 131,152,130 | 27.5% | 28,086,490 | 11,063,040 | 4,781,400 | 15,302,582 | 5,656,098 | 6,337,773 | 4,181,081 | |
| 26-4 | 88,366,332 | -1.7% | 14,332,554 | 10,384,989 | 3,784,810 | 3,948,958 | 3,556,219 | 5,293,249 | 3,971,829 | |
| 26-5 | 55,703,372 | -33.5% | 15,631,727 | 8,052,378 | 5,057,652 | 2,472,556 | 1,466,729 | 2,906,935 | 1,382,414 | |

주) HS 코드: 9018.90, '26년 5월은 1~20일 잠정치
자료: 관세청, 키움증권 리서치센터

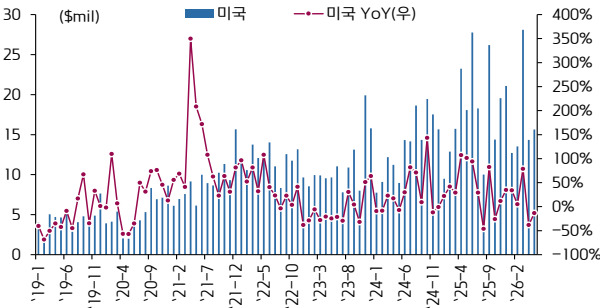
월별 에너지 기반 피부미용 장비 관세청 수출 데이터 그래프



주) HS 코드: 9018.90, '26년 5월은 1~20일 잠정치
자료: 관세청, 키움증권 리서치센터

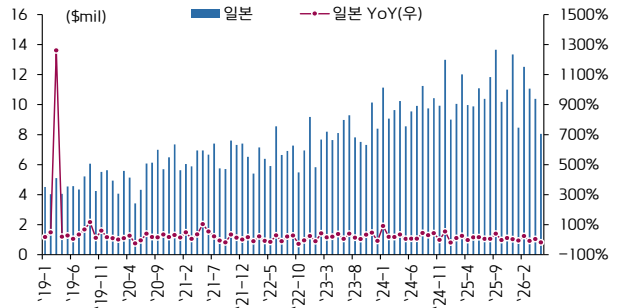
의료기기 관세청 수출 데이터: 에너지 기반 피부미용 장비(수출 지역별)

미국향 수출 데이터



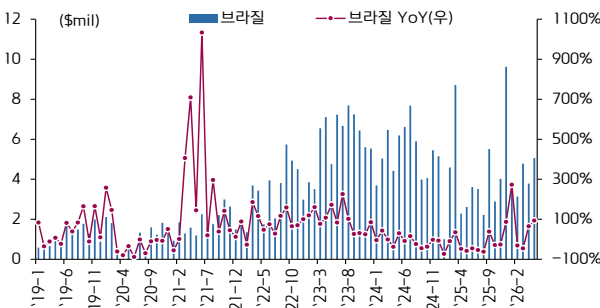
주) HS 코드: 9018.90, '26년 5월은 1~20일 잠정치
자료: 관세청, 키움증권 리서치센터

일본향 수출 데이터



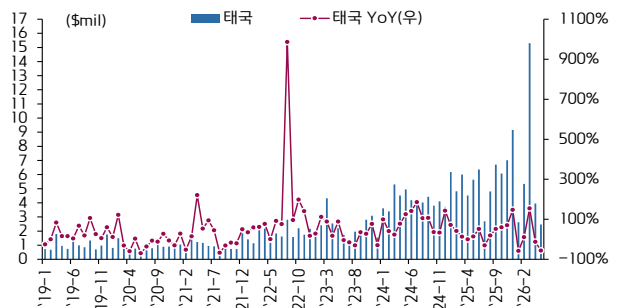
주) HS 코드: 9018.90, '26년 5월은 1~20일 잠정치
자료: 관세청, 키움증권 리서치센터

브라질향 수출 데이터



주) HS 코드: 9018.90, '26년 5월은 1~20일 잠정치
자료: 관세청, 키움증권 리서치센터

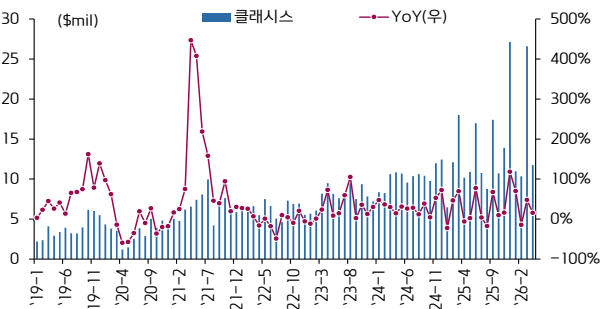
태국향 수출 데이터



주) HS 코드: 9018.90, '26년 5월은 1~20일 잠정치
자료: 관세청, 키움증권 리서치센터

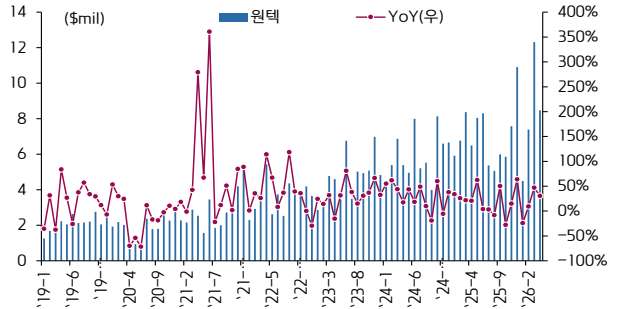
의료기기 관세청 수출 데이터: 에너지 기반 피부미용 장비(국내 지역별)

서울시 강남구 수출 데이터



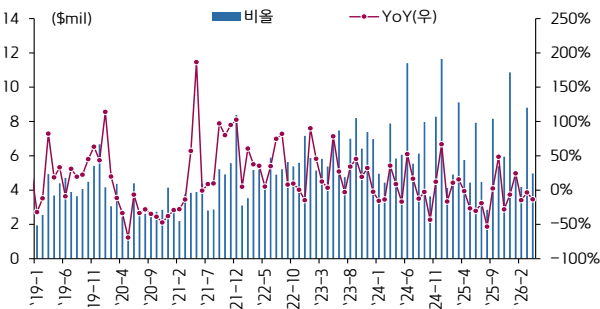
주) 클래시스 추정
주2) HS 코드: 9018.90
자료: 관세청, 키움증권 리서치센터

대전시 유성구 수출 데이터



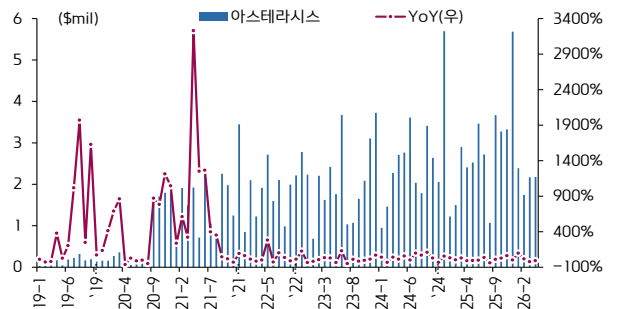
주) 원텍 추정
주2) HS 코드: 9018.90
자료: 관세청, 키움증권 리서치센터

경기도 성남시 수출 데이터



주) 비올 추정
주2) HS 코드: 9018.90
자료: 관세청, 키움증권 리서치센터

서울시 성동구 수출 데이터



주) 아스테라시스 추정
주2) HS 코드: 9018.90
자료: 관세청, 키움증권 리서치센터

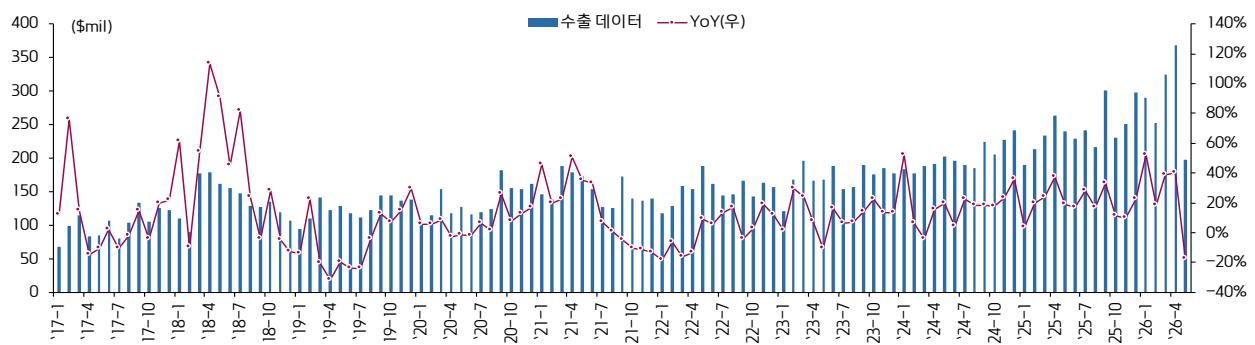
의료기기 관세청 수출 데이터: 필러(전체)

필러 관세청 수출 데이터 표

| 단위: \$ | 기간 | 전체 | YoY | 중국 | 미국 | 일본 | 베트남 | 러시아 | 태국 | 홍콩 |
|--------|-------------|---------------|------------|-------------|-------------|-------------|-------------|-------------|------------|-------------|
| 연도별 | 2024 | 2,415,764,346 | 18.0% | 505,506,989 | 345,231,587 | 207,144,304 | 190,939,399 | 115,084,514 | 76,605,268 | 96,083,702 |
| | 2025 | 2,906,911,471 | 20.3% | 508,800,322 | 465,146,545 | 191,449,306 | 179,035,864 | 117,050,864 | 91,929,961 | 151,423,427 |
| | 2026 | 1,431,611,000 | -50.8% | 208,337,085 | 285,821,563 | 87,640,008 | 81,922,294 | 44,077,582 | 37,515,448 | 51,363,126 |
| 분기별 | 1Q24 | 549,681,910 | 13.7% | 128,400,045 | 62,502,363 | 54,805,732 | 58,924,081 | 21,110,056 | 18,455,537 | 17,309,092 |
| | 2Q24 | 590,177,531 | 12.7% | 130,588,908 | 78,773,377 | 51,274,095 | 42,426,305 | 27,018,556 | 19,281,967 | 18,465,224 |
| | 3Q24 | 599,532,117 | 19.7% | 116,118,003 | 102,206,885 | 46,286,288 | 37,722,150 | 28,576,707 | 18,409,722 | 18,466,201 |
| | 4Q24 | 676,372,788 | 25.5% | 130,400,033 | 101,748,962 | 54,778,189 | 51,866,863 | 38,379,195 | 20,458,042 | 38,043,185 |
| | 1Q25 | 637,028,812 | 15.9% | 128,011,497 | 89,835,422 | 49,408,207 | 42,933,417 | 26,298,947 | 21,035,719 | 33,806,465 |
| | 2Q25 | 732,489,565 | 24.1% | 145,235,400 | 121,217,038 | 45,989,828 | 35,751,524 | 35,414,166 | 22,886,078 | 39,009,898 |
| | 3Q25 | 759,135,054 | 26.6% | 113,472,040 | 135,177,027 | 46,048,749 | 50,217,739 | 30,852,498 | 20,297,821 | 39,274,696 |
| | 4Q25 | 778,258,040 | 15.1% | 122,081,385 | 118,917,058 | 50,002,522 | 50,133,184 | 24,485,253 | 27,710,343 | 39,332,368 |
| | 1Q26 | 865,197,684 | 35.8% | 132,140,018 | 167,271,624 | 58,214,347 | 53,262,093 | 27,934,295 | 23,267,268 | 32,902,559 |
| | 2Q26 | 566,413,316 | -22.7% | 76,197,067 | 118,549,939 | 29,425,661 | 28,660,201 | 16,143,287 | 14,248,180 | 18,460,567 |
| | 3Q26 | | | | | | | | | |
| | 4Q26 | | | | | | | | | |
| 월별 | 24-1 | 183,733,550 | 52.5% | 43,385,377 | 21,448,994 | 15,349,130 | 24,339,936 | 7,833,972 | 5,818,315 | 5,491,181 |
| | 24-2 | 177,941,210 | 6.3% | 41,775,292 | 20,076,011 | 17,710,638 | 18,236,531 | 6,990,528 | 6,635,435 | 5,041,953 |
| | 24-3 | 188,007,150 | -3.9% | 43,239,376 | 20,977,358 | 21,745,964 | 16,347,614 | 6,285,556 | 6,001,787 | 6,775,958 |
| | 24-4 | 191,700,154 | 15.4% | 40,079,730 | 26,276,203 | 20,514,802 | 15,174,460 | 8,801,505 | 6,423,429 | 6,354,695 |
| | 24-5 | 202,108,635 | 20.0% | 49,535,274 | 27,468,059 | 14,450,863 | 15,499,198 | 8,635,844 | 6,520,980 | 6,589,265 |
| | 24-6 | 196,368,742 | 4.0% | 40,973,904 | 25,029,115 | 16,308,430 | 11,752,647 | 9,581,207 | 6,337,558 | 5,521,264 |
| | 24-7 | 189,348,857 | 22.6% | 35,254,345 | 30,990,283 | 13,695,780 | 14,298,668 | 8,863,866 | 4,832,681 | 8,367,777 |
| | 24-8 | 185,147,111 | 18.2% | 31,339,773 | 31,329,607 | 13,358,868 | 11,880,256 | 9,077,573 | 6,567,946 | 7,674,658 |
| | 24-9 | 225,036,149 | 18.5% | 49,523,885 | 39,886,995 | 19,231,640 | 11,543,226 | 10,635,268 | 7,009,095 | 6,223,766 |
| | 24-10 | 206,192,423 | 17.3% | 44,611,635 | 31,329,217 | 15,292,517 | 15,208,265 | 9,166,456 | 6,762,717 | 7,836,540 |
| | 24-11 | 227,999,251 | 23.1% | 35,133,511 | 36,780,275 | 23,276,021 | 18,804,778 | 17,345,838 | 7,424,279 | 9,409,056 |
| | 24-12 | 242,181,114 | 36.2% | 50,654,887 | 33,639,470 | 16,209,651 | 17,853,820 | 11,866,901 | 6,271,046 | 20,797,589 |
| | 25-1 | 190,052,890 | 3.4% | 36,126,740 | 32,100,918 | 13,613,362 | 12,166,553 | 7,936,117 | 6,281,382 | 12,165,583 |
| | 25-2 | 213,266,222 | 19.9% | 42,500,282 | 24,643,038 | 16,825,962 | 15,351,327 | 8,153,065 | 7,269,533 | 10,094,183 |
| | 25-3 | 233,709,700 | 24.3% | 49,384,475 | 33,091,466 | 18,968,883 | 15,415,537 | 10,209,765 | 7,484,804 | 11,546,699 |
| | 25-4 | 262,962,226 | 37.2% | 61,162,007 | 40,339,234 | 16,698,022 | 12,993,229 | 11,148,794 | 8,300,656 | 14,337,920 |
| | 25-5 | 240,015,652 | 18.8% | 48,086,250 | 43,762,260 | 12,785,065 | 11,685,951 | 13,035,659 | 8,241,385 | 11,524,554 |
| | 25-6 | 229,511,687 | 16.9% | 35,987,143 | 37,115,544 | 16,506,741 | 11,072,344 | 11,229,713 | 6,344,037 | 13,147,424 |
| | 25-7 | 242,241,156 | 27.9% | 34,018,911 | 45,381,028 | 12,854,776 | 16,139,600 | 11,189,285 | 6,663,875 | 8,989,680 |
| | 25-8 | 216,552,807 | 17.0% | 33,640,404 | 34,203,883 | 13,293,220 | 14,158,393 | 9,857,253 | 5,887,104 | 14,884,402 |
| | 25-9 | 300,341,091 | 33.5% | 45,812,725 | 55,592,116 | 19,900,753 | 19,919,746 | 9,805,960 | 7,746,842 | 15,400,614 |
| | 25-10 | 229,881,771 | 11.5% | 36,932,847 | 44,501,543 | 13,813,200 | 12,997,216 | 8,451,525 | 7,254,590 | 12,627,463 |
| | 25-11 | 250,997,817 | 10.1% | 37,483,204 | 36,482,573 | 17,790,136 | 16,917,098 | 7,568,796 | 10,410,765 | 13,391,894 |
| | 25-12 | 297,378,452 | 22.8% | 47,665,334 | 37,932,942 | 18,399,186 | 20,218,870 | 8,464,932 | 10,044,988 | 13,313,011 |
| 26-1 | 289,459,072 | 52.3% | 56,012,909 | 54,527,446 | 18,636,842 | 17,860,365 | 9,260,258 | 6,155,113 | 9,298,197 | |
| 26-2 | 251,912,402 | 18.1% | 30,137,967 | 47,121,459 | 17,399,540 | 15,484,874 | 10,138,403 | 7,872,457 | 12,256,489 | |
| 26-3 | 323,826,210 | 38.6% | 45,989,142 | 65,622,719 | 22,177,965 | 19,916,854 | 8,535,634 | 9,239,698 | 11,347,873 | |
| 26-4 | 368,507,797 | 40.1% | 50,318,134 | 75,610,373 | 20,793,446 | 17,668,710 | 10,545,587 | 7,628,773 | 10,403,449 | |
| 26-5 | 197,905,519 | -17.5% | 25,878,933 | 42,939,566 | 8,632,215 | 10,991,491 | 5,597,700 | 6,619,407 | 8,057,118 | |

주) HS 코드: 3304.99.9000, '26년 5월은 1~20일 잠정치
자료: 관세청, 키움증권 리서치센터

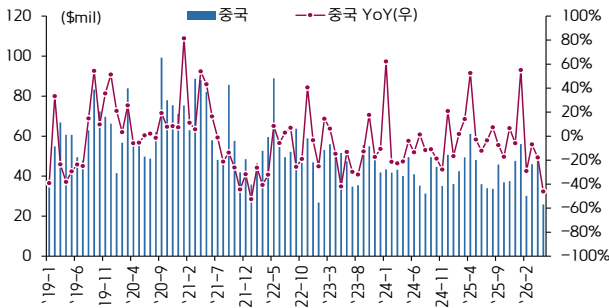
월별 필러 관세청 수출 데이터 그래프



주) HS 코드: 3304.99.9000, '26년 5월은 1~20일 잠정치
자료: 관세청, 키움증권 리서치센터

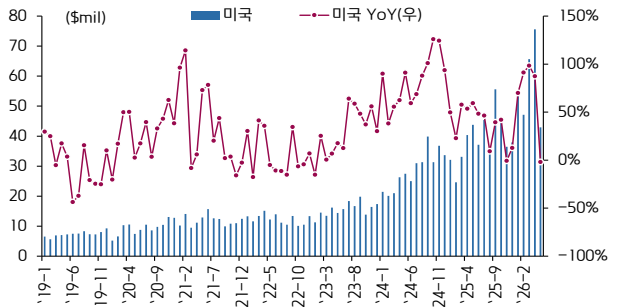
의료기기 관세청 수출 데이터: 필러(수출 지역별)

중국향 수출 데이터



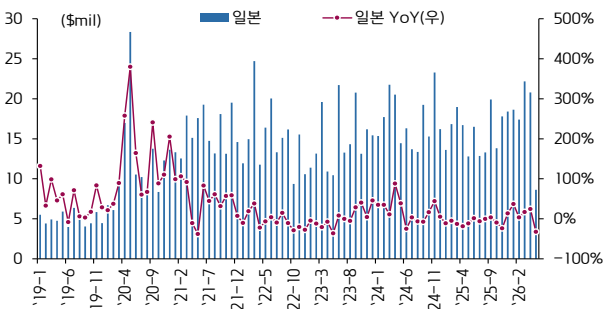
주) HS 코드: 3304.99.9000, '26년 5월은 1~20일 잠정치
자료: 관세청, 키움증권 리서치센터

미국향 수출 데이터



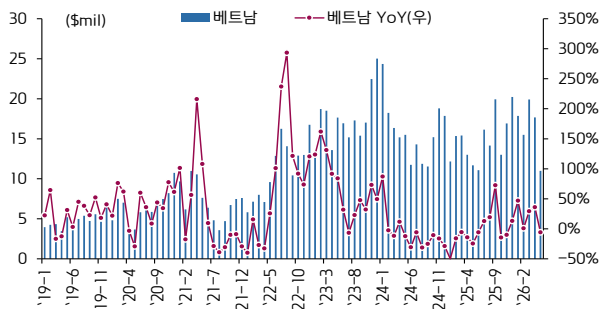
주) HS 코드: 3304.99.9000, '26년 5월은 1~20일 잠정치
자료: 관세청, 키움증권 리서치센터

일본향 수출 데이터



주) HS 코드: 3304.99.9000, '26년 5월은 1~20일 잠정치
자료: 관세청, 키움증권 리서치센터

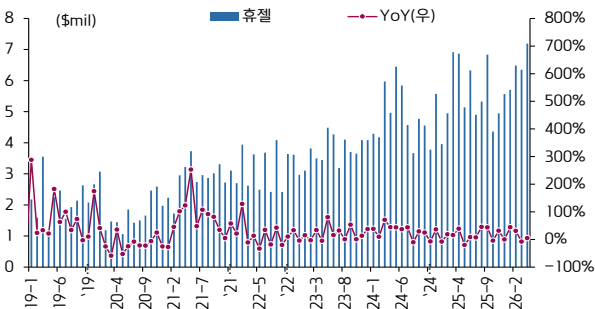
베트남향 수출 데이터



주) HS 코드: 3304.99.9000, '26년 5월은 1~20일 잠정치
자료: 관세청, 키움증권 리서치센터

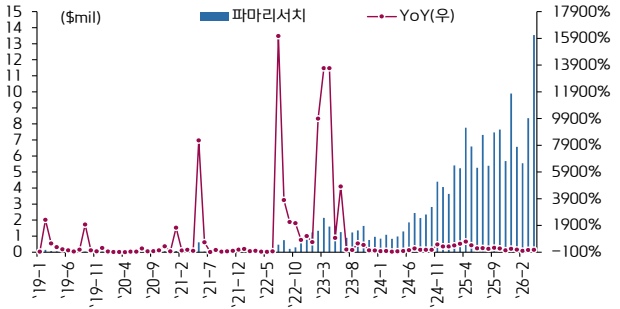
의료기기 관세청 수출 데이터: 필러(국내 지역별)

강원도 춘천시 수출 데이터



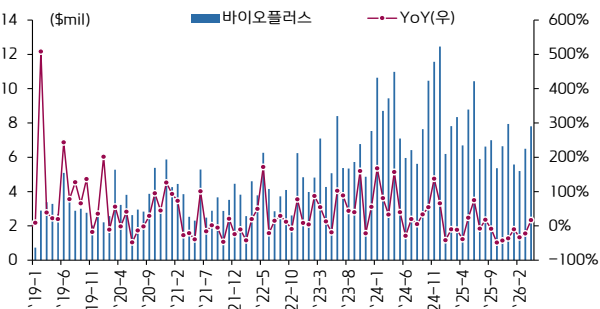
주) 휴젤 추정
주2) HS 코드: 3304.99.9000
자료: 관세청, 키움증권 리서치센터

강원도 강릉시 수출 데이터



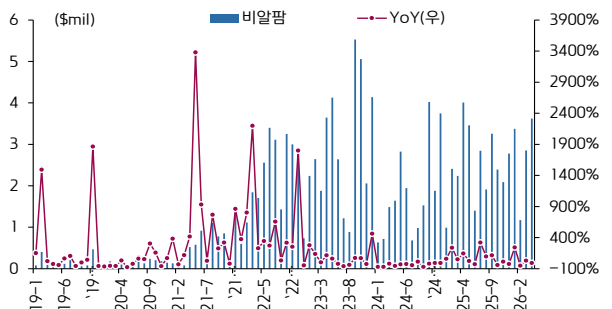
주) 파마리서치 추정
주2) HS 코드: 3304.99.9000
자료: 관세청, 키움증권 리서치센터

경기도 성남시 수출 데이터



주) 바이오플러스, 후메디스 추정
주2) HS 코드: 3304.99.9000
자료: 관세청, 키움증권 리서치센터

강원도 원주시 수출 데이터



주) 비알팜 추정
주2) HS 코드: 3304.99.9000
자료: 관세청, 키움증권 리서치센터

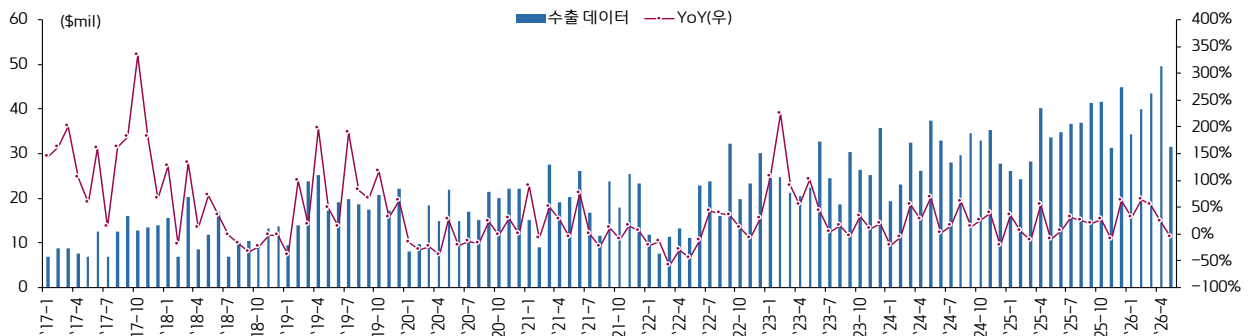
의료기기 관세청 수출 데이터: 특신(전체)

특신 관세청 수출 데이터 표

| 단위: \$ | 기간 | 전체 | YoY | 미국 | 중국 | 브라질 | 태국 | 일본 | 홍콩 | 베트남 | |
|--------|------------|-------------|------------|------------|------------|------------|------------|------------|------------|------------|--|
| 연도별 | 2024 | 359,316,925 | 17.0% | 78,543,181 | 73,325,861 | 32,887,680 | 20,109,513 | 17,505,465 | 19,625,182 | 20,059,976 | |
| | 2025 | 420,203,498 | 16.9% | 89,074,543 | 87,316,007 | 52,481,834 | 22,319,965 | 10,491,391 | 15,004,800 | 26,009,399 | |
| | 2026 | 198,789,596 | -52.7% | 44,110,563 | 46,347,758 | 21,282,639 | 11,893,262 | 4,147,986 | 3,130,148 | 11,447,061 | |
| 분기별 | 1Q24 | 74,905,503 | 6.1% | 16,865,931 | 14,085,286 | 6,707,416 | 4,663,380 | 3,239,555 | 3,805,359 | 4,627,410 | |
| | 2Q24 | 96,457,045 | 27.4% | 18,723,616 | 20,889,481 | 8,785,425 | 5,964,278 | 5,064,506 | 4,035,952 | 3,811,444 | |
| | 3Q24 | 92,231,433 | 25.9% | 22,865,774 | 18,914,266 | 9,083,635 | 3,948,054 | 5,206,487 | 4,939,868 | 2,831,753 | |
| | 4Q24 | 95,722,944 | 9.3% | 20,087,860 | 19,436,828 | 8,311,204 | 5,533,801 | 3,994,917 | 6,844,003 | 8,789,369 | |
| | 1Q25 | 78,787,552 | 5.2% | 20,506,037 | 16,475,759 | 9,949,960 | 3,393,940 | 1,979,901 | 2,734,078 | 3,503,732 | |
| | 2Q25 | 108,602,119 | 12.6% | 27,836,473 | 22,842,009 | 13,533,697 | 8,061,629 | 3,111,279 | 2,057,379 | 4,103,619 | |
| | 3Q25 | 115,050,696 | 24.7% | 18,692,709 | 23,493,589 | 17,293,083 | 6,463,488 | 2,770,313 | 4,013,553 | 10,778,828 | |
| | 4Q25 | 117,763,131 | 23.0% | 22,039,324 | 24,504,650 | 11,705,094 | 4,400,908 | 2,629,898 | 6,199,790 | 7,623,220 | |
| | 1Q26 | 117,777,728 | 49.5% | 20,240,362 | 31,253,041 | 14,698,298 | 6,447,575 | 2,542,712 | 1,504,645 | 6,667,815 | |
| | 2Q26 | 81,011,868 | -25.4% | 23,870,201 | 15,094,717 | 6,584,341 | 5,445,687 | 1,605,274 | 1,625,503 | 4,779,246 | |
| | 3Q26 | | | | | | | | | | |
| | 4Q26 | | | | | | | | | | |
| 월별 | 24-1 | 19,304,928 | -21.5% | 3,030,047 | 3,868,852 | 469,793 | 794,992 | 1,217,259 | 1,169,502 | 1,751,138 | |
| | 24-2 | 23,049,228 | -6.9% | 5,583,291 | 4,297,554 | 2,993,000 | 2,383,364 | 860,512 | 976,051 | 1,515,679 | |
| | 24-3 | 32,551,347 | 53.4% | 8,252,593 | 5,918,880 | 3,244,623 | 1,485,024 | 1,161,784 | 1,659,806 | 1,360,593 | |
| | 24-4 | 26,061,825 | 26.9% | 5,725,149 | 3,658,073 | 2,317,879 | 2,066,797 | 2,368,601 | 1,256,432 | 1,071,337 | |
| | 24-5 | 37,418,766 | 67.0% | 5,633,681 | 9,361,656 | 2,733,525 | 1,827,132 | 1,418,233 | 1,865,464 | 1,836,200 | |
| | 24-6 | 32,976,454 | 0.7% | 7,364,786 | 7,869,752 | 3,734,021 | 2,070,349 | 1,277,672 | 914,056 | 903,907 | |
| | 24-7 | 28,104,228 | 15.2% | 6,406,707 | 5,508,054 | 5,035,894 | 1,569,650 | 1,528,160 | 1,069,212 | 866,173 | |
| | 24-8 | 29,640,963 | 60.1% | 8,372,951 | 7,601,272 | 1,638,000 | 986,792 | 1,360,495 | 2,431,358 | 938,036 | |
| | 24-9 | 34,486,242 | 13.5% | 8,086,116 | 5,804,940 | 2,409,741 | 1,391,612 | 2,317,832 | 1,439,298 | 1,027,544 | |
| | 24-10 | 32,867,419 | 24.3% | 5,731,791 | 11,217,910 | 3,628,477 | 1,617,892 | 1,068,663 | 1,160,038 | 2,247,381 | |
| | 24-11 | 35,185,523 | 39.0% | 11,233,549 | 3,757,110 | 2,548,000 | 1,748,790 | 1,633,781 | 4,526,077 | 4,108,972 | |
| | 24-12 | 27,670,002 | -22.8% | 3,122,520 | 4,461,808 | 2,134,727 | 2,167,119 | 1,292,473 | 1,157,888 | 2,433,016 | |
| | 25-1 | 26,166,680 | 35.5% | 8,551,098 | 4,709,214 | 2,166,315 | 750,628 | 732,195 | 1,113,455 | 600,462 | |
| | 25-2 | 24,363,404 | 5.7% | 3,320,655 | 7,891,767 | 2,275,798 | 1,453,489 | 557,025 | 733,432 | 1,154,287 | |
| | 25-3 | 28,257,468 | -13.2% | 8,634,284 | 3,874,778 | 5,507,847 | 1,189,823 | 690,681 | 887,191 | 1,748,983 | |
| | 25-4 | 40,121,961 | 53.9% | 14,359,899 | 7,947,149 | 4,272,321 | 1,805,663 | 974,080 | 557,043 | 1,436,440 | |
| | 25-5 | 33,579,212 | -10.3% | 6,047,755 | 10,819,717 | 3,546,607 | 3,225,686 | 1,050,552 | 662,752 | 1,313,358 | |
| | 25-6 | 34,900,946 | 5.8% | 7,428,819 | 4,075,143 | 5,714,769 | 3,030,280 | 1,086,647 | 837,584 | 1,353,821 | |
| | 25-7 | 36,757,983 | 30.8% | 9,007,743 | 7,049,931 | 3,903,436 | 3,399,274 | 1,124,433 | 1,130,209 | 1,721,191 | |
| | 25-8 | 36,995,853 | 24.8% | 2,295,302 | 9,206,633 | 8,093,082 | 2,319,945 | 897,135 | 1,389,193 | 1,310,483 | |
| | 25-9 | 41,296,860 | 19.7% | 7,389,664 | 7,237,025 | 5,296,565 | 744,269 | 748,745 | 1,494,151 | 7,747,154 | |
| | 25-10 | 41,659,106 | 26.7% | 17,726,071 | 8,708,825 | 1,575,000 | 745,710 | 552,821 | 824,570 | 1,564,107 | |
| | 25-11 | 31,253,910 | -11.2% | 525,503 | 8,548,020 | 2,699,592 | 722,616 | 1,262,116 | 2,601,384 | 2,803,280 | |
| | 25-12 | 44,850,115 | 62.1% | 3,787,750 | 7,247,805 | 7,430,502 | 2,932,582 | 814,961 | 2,773,836 | 3,255,833 | |
| 26-1 | 34,334,424 | 31.2% | 3,311,563 | 10,832,234 | 1,575,000 | 1,674,055 | 894,781 | 677,825 | 3,743,939 | | |
| 26-2 | 40,029,420 | 64.3% | 4,110,373 | 8,786,724 | 8,791,994 | 2,375,378 | 802,995 | 41,993 | 1,311,173 | | |
| 26-3 | 43,413,884 | 53.6% | 12,818,426 | 11,634,083 | 4,331,304 | 2,398,142 | 844,936 | 784,827 | 1,612,703 | | |
| 26-4 | 49,570,693 | 23.6% | 12,611,988 | 11,536,330 | 4,694,341 | 2,057,149 | 1,071,804 | 1,307,725 | 3,506,455 | | |
| 26-5 | 31,441,175 | -6.4% | 11,258,213 | 3,558,387 | 1,890,000 | 3,388,538 | 533,470 | 317,778 | 1,272,791 | | |

주) HS 코드: 3002.49.1000, '26년 5월은 1~20일 잠정치
자료: 관세청, 키움증권 리서치센터

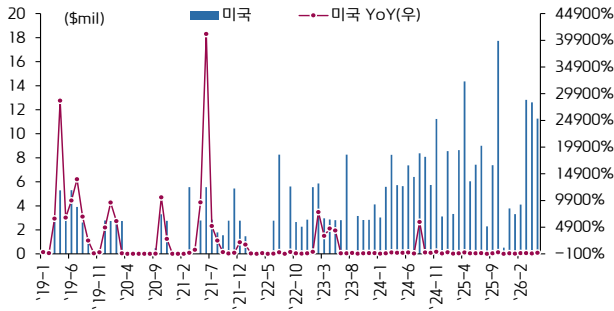
월별 특신 관세청 수출 데이터 그래프



주) HS 코드: 3002.49.1000, '26년 5월은 1~20일 잠정치
자료: 관세청, 키움증권 리서치센터

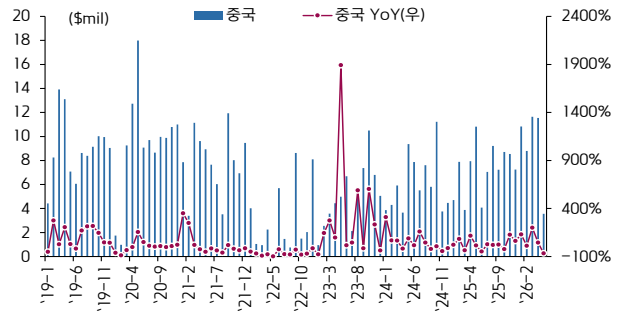
의료기기 관세청 수출 데이터: 특신(수출 지역별)

미국향 수출 데이터



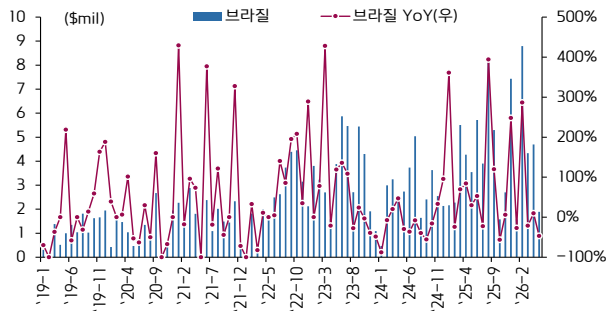
주) HS 코드: 3002.49.1000, '26년 5월은 1~20일 잠정치
 자료: 관세청, 키움증권 리서치센터

중국향 수출 데이터



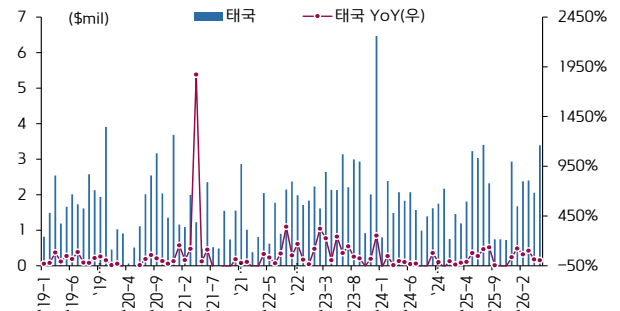
주) HS 코드: 3002.49.1000, '26년 5월은 1~20일 잠정치
 자료: 관세청, 키움증권 리서치센터

브라질향 수출 데이터



주) HS 코드: 3002.49.1000, '26년 5월은 1~20일 잠정치
 자료: 관세청, 키움증권 리서치센터

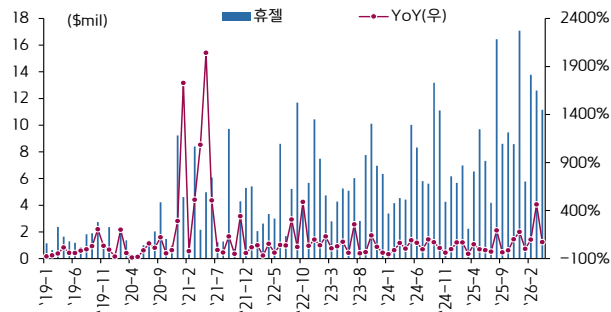
태국향 수출 데이터



주) HS 코드: 3002.49.1000, '26년 5월은 1~20일 잠정치
 자료: 관세청, 키움증권 리서치센터

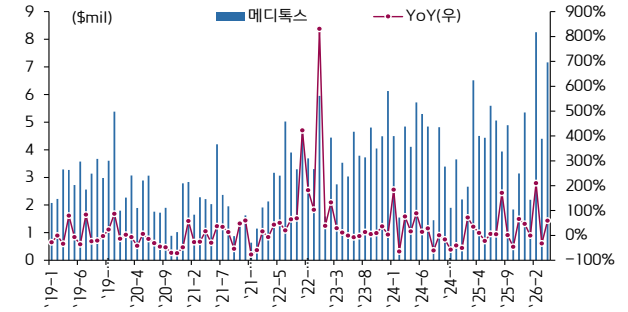
의료기기 관세청 수출 데이터: 특신(국내 지역별)

강원도 춘천시 수출 데이터



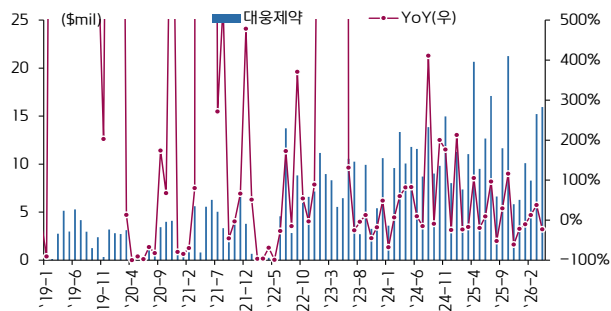
주) 휴젤 추정
 주2) HS 코드: 3002.49.1000
 자료: 관세청, 키움증권 리서치센터

충청북도 청주시 수출 데이터



주) 메디톡스 추정
 주2) HS 코드: 3002.49.1000
 자료: 관세청, 키움증권 리서치센터

경기도 화성시 수출 데이터



주) 대웅제약 추정
 주2) HS 코드: 3002.49.1000
 자료: 관세청, 키움증권 리서치센터



2026. 5. 26.

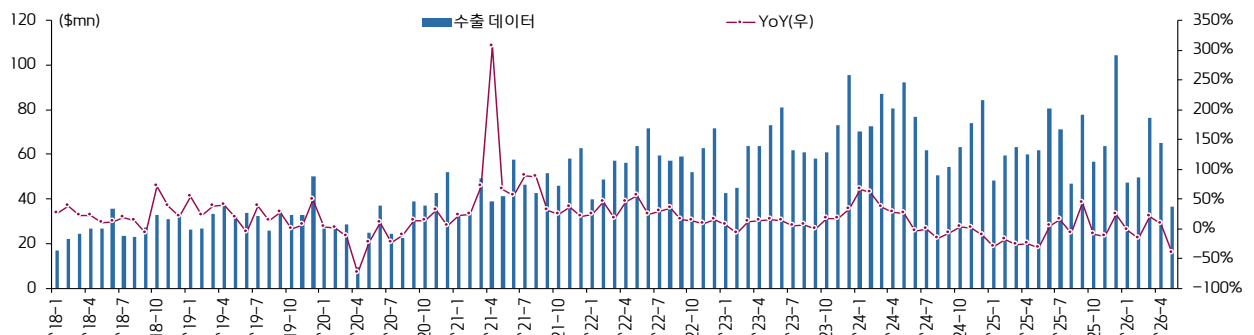
의료기기 관세청 수출 데이터: 덴탈 임플란트(전체)

덴탈 임플란트 관세청 수출 데이터 표

| 단위: \$ | 기간 | 전체 | YoY | 중국 | 러시아 | 미국 | 튀르키예 | 네덜란드 | 이란 |
|--------|------------|-------------|------------|-------------|-------------|------------|------------|------------|-----------|
| 연도별 | 2024 | 867,110,191 | 11.3% | 336,297,204 | 118,159,883 | 57,994,856 | 40,156,781 | 43,825,011 | 7,135,039 |
| | 2025 | 794,333,604 | -8.4% | 261,522,879 | 123,849,166 | 38,033,348 | 41,284,969 | 29,900,369 | 8,313,042 |
| | 2026 | 275,224,823 | -65.4% | 84,684,926 | 39,560,024 | 12,761,026 | 18,982,323 | 15,954,571 | 1,908,787 |
| 분기별 | 1Q24 | 230,054,014 | 51.9% | 78,282,257 | 24,835,337 | 15,449,580 | 13,902,477 | 25,589,080 | 3,291,800 |
| | 2Q24 | 249,389,056 | 14.7% | 106,805,140 | 26,481,780 | 22,955,530 | 12,379,834 | 10,699,323 | 1,370,036 |
| | 3Q24 | 166,365,899 | -8.1% | 68,831,485 | 21,557,907 | 10,219,284 | 4,687,092 | 3,662,755 | 1,419,612 |
| | 4Q24 | 221,301,222 | -3.5% | 82,378,322 | 45,284,859 | 9,370,462 | 9,187,378 | 3,873,853 | 1,053,591 |
| | 1Q25 | 171,385,669 | -25.5% | 58,600,888 | 25,584,592 | 8,723,056 | 9,237,243 | 3,710,247 | 1,762,774 |
| | 2Q25 | 202,464,379 | -18.8% | 70,822,093 | 27,189,205 | 12,911,869 | 9,177,147 | 7,207,517 | 1,205,835 |
| | 3Q25 | 195,708,916 | 17.6% | 65,235,673 | 25,332,213 | 9,160,327 | 11,385,120 | 10,358,872 | 2,339,471 |
| | 4Q25 | 224,774,640 | 1.6% | 66,864,225 | 45,743,156 | 7,238,096 | 11,485,459 | 8,623,733 | 3,004,962 |
| | 1Q26 | 173,464,890 | 1.2% | 50,528,832 | 26,526,615 | 7,482,415 | 12,233,250 | 11,036,753 | 1,103,089 |
| | 2Q26 | 101,759,933 | -49.7% | 34,156,094 | 13,033,409 | 5,278,611 | 6,749,073 | 4,917,818 | 805,698 |
| | 3Q26 | | | | | | | | |
| | 4Q26 | | | | | | | | |
| 월별 | 24-1 | 70,133,014 | 65.3% | 29,810,703 | 4,825,252 | 2,474,626 | 4,003,703 | 10,635,882 | 859,395 |
| | 24-2 | 72,665,168 | 61.1% | 20,921,069 | 6,480,911 | 6,260,001 | 4,122,089 | 8,799,341 | 863,877 |
| | 24-3 | 87,255,832 | 36.6% | 27,550,485 | 13,529,174 | 6,714,953 | 5,776,685 | 6,153,857 | 1,568,528 |
| | 24-4 | 80,395,589 | 26.7% | 36,157,254 | 10,516,486 | 8,143,459 | 2,504,843 | 4,524,538 | 335,498 |
| | 24-5 | 92,007,346 | 26.1% | 32,651,211 | 11,831,137 | 8,896,342 | 9,122,448 | 4,125,909 | 430,955 |
| | 24-6 | 76,986,121 | -5.0% | 37,996,675 | 4,134,157 | 5,915,729 | 752,543 | 2,048,876 | 603,583 |
| | 24-7 | 61,620,330 | -0.4% | 29,412,533 | 7,942,844 | 3,927,191 | 1,112,569 | 2,077,556 | 1,079,260 |
| | 24-8 | 50,582,688 | -17.0% | 22,666,653 | 4,366,924 | 3,348,936 | 1,331,954 | 724,966 | 46,039 |
| | 24-9 | 54,162,881 | -7.0% | 16,752,299 | 9,248,139 | 2,943,157 | 2,242,569 | 860,233 | 294,313 |
| | 24-10 | 63,181,799 | 3.6% | 24,549,733 | 9,085,886 | 3,292,974 | 2,622,240 | 1,767,017 | 169,726 |
| | 24-11 | 73,913,627 | 1.1% | 29,742,194 | 13,790,434 | 2,959,279 | 3,772,597 | 1,721,032 | 439,355 |
| | 24-12 | 84,205,796 | -11.6% | 28,086,395 | 22,408,539 | 3,118,209 | 2,792,541 | 385,804 | 444,510 |
| | 25-1 | 48,449,332 | -30.9% | 19,363,320 | 3,345,926 | 2,937,944 | 3,106,496 | 911,306 | 1,303,471 |
| | 25-2 | 59,565,233 | -18.0% | 17,180,204 | 15,279,787 | 2,730,783 | 3,155,873 | 1,399,962 | 443,964 |
| | 25-3 | 63,371,104 | -27.4% | 22,057,364 | 6,958,879 | 3,054,329 | 2,974,874 | 1,398,979 | 15,339 |
| | 25-4 | 59,975,754 | -25.4% | 18,512,954 | 8,740,433 | 3,237,610 | 3,309,497 | 2,421,067 | 102,248 |
| | 25-5 | 61,986,582 | -32.6% | 25,667,025 | 5,260,489 | 3,978,427 | 1,702,512 | 2,361,709 | 1,020,570 |
| | 25-6 | 80,502,043 | 4.6% | 26,642,114 | 13,188,283 | 5,695,832 | 4,165,138 | 2,424,741 | 83,017 |
| | 25-7 | 71,105,831 | 15.4% | 25,385,557 | 7,845,179 | 4,329,961 | 3,558,695 | 3,925,163 | 1,036,264 |
| | 25-8 | 46,803,737 | -7.5% | 15,601,436 | 3,404,109 | 2,484,223 | 4,013,681 | 2,390,077 | 191,334 |
| | 25-9 | 77,799,348 | 43.6% | 24,248,680 | 14,082,925 | 2,346,143 | 3,812,744 | 4,043,632 | 1,111,873 |
| | 25-10 | 56,816,527 | -10.1% | 17,490,465 | 6,906,011 | 2,221,056 | 3,641,188 | 3,285,328 | 968,323 |
| | 25-11 | 63,758,797 | -13.7% | 20,070,834 | 7,653,462 | 2,120,376 | 3,868,273 | 3,316,857 | 693,111 |
| | 25-12 | 104,199,316 | 23.7% | 29,302,926 | 31,183,683 | 2,896,664 | 3,975,998 | 2,021,548 | 1,343,528 |
| 26-1 | 47,329,305 | -2.3% | 14,614,309 | 7,094,441 | 2,064,156 | 3,213,277 | 3,535,869 | 214,048 | |
| 26-2 | 49,695,468 | -16.6% | 11,420,383 | 8,157,985 | 1,814,327 | 2,423,278 | 3,252,759 | 889,041 | |
| 26-3 | 76,440,117 | 20.6% | 24,494,140 | 11,274,189 | 3,603,932 | 6,596,695 | 4,248,125 | 0 | |
| 26-4 | 65,079,696 | 8.5% | 21,429,379 | 8,557,918 | 2,866,543 | 4,562,098 | 3,575,339 | 279,601 | |
| 26-5 | 36,680,237 | -40.8% | 12,726,715 | 4,475,491 | 2,412,068 | 2,186,975 | 1,342,479 | 526,097 | |

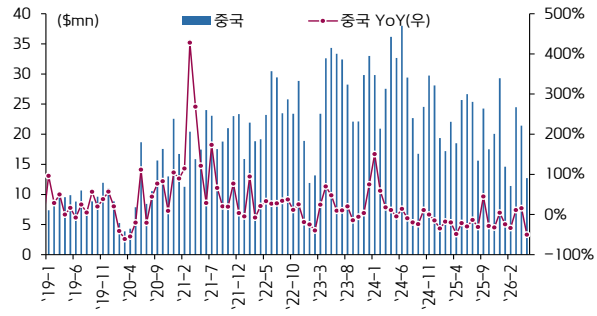
 주) HS 코드: 9021.29.0000, '26년 5월은 1~20일 잠정치
 자료: 관세청, 키움증권 리서치센터

월별 덴탈 임플란트 관세청 수출 데이터 그래프


 주) HS 코드: 9021.29.0000, '26년 5월은 1~20일 잠정치
 자료: 관세청, 키움증권 리서치센터

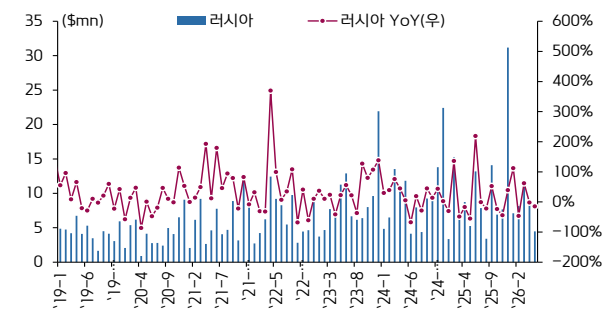
의료기기 관세청 수출 데이터: 덴탈 임플란트(수출 지역별)

중국향 덴탈 임플란트 수출 데이터



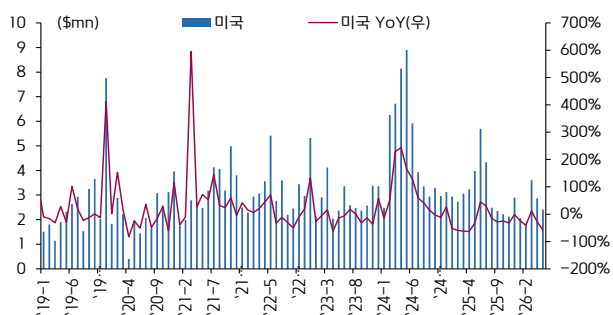
주) HS 코드: 9021.29.0000, '26년 5월은 1~20일 잠정치
 자료: 관세청, 키움증권 리서치센터

러시아향 덴탈 임플란트 수출 데이터



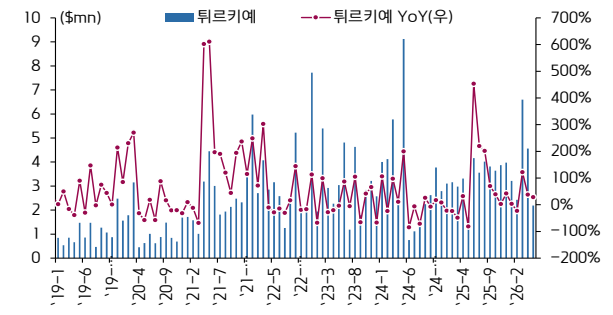
주) HS 코드: 9021.29.0000, '26년 5월은 1~20일 잠정치
 자료: 관세청, 키움증권 리서치센터

미국향 덴탈 임플란트 수출 데이터



주) HS 코드: 9021.29.0000, '26년 5월은 1~20일 잠정치
 자료: 관세청, 키움증권 리서치센터

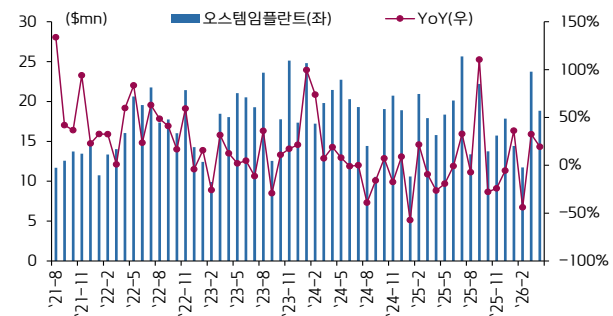
튀르키예향 덴탈 임플란트 수출 데이터



주) HS 코드: 9021.29.0000, '26년 5월은 1~20일 잠정치
 자료: 관세청, 키움증권 리서치센터

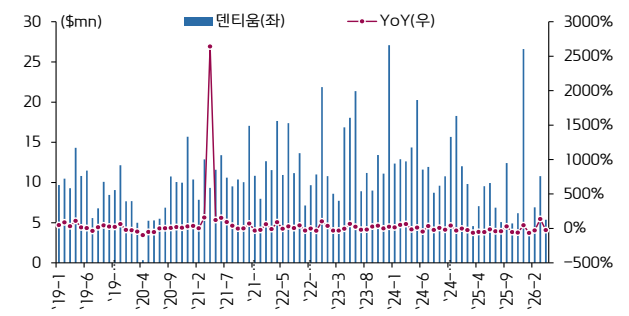
의료기기 관세청 수출 데이터: 덴탈 임플란트(국내 지역별)

서울시 강서구 수출 데이터



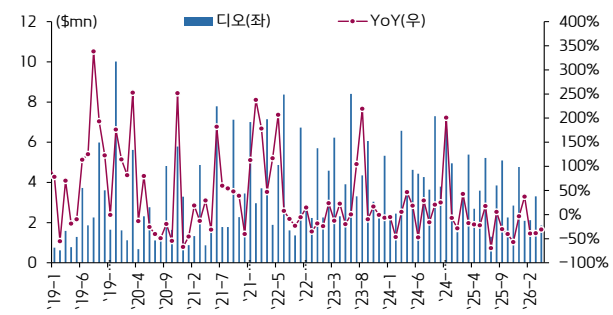
주) 오스템임플란트 추정
 주2) HS 코드: 9021.29.0000
 자료: 관세청, 키움증권 리서치센터

경기도 수원시 수출 데이터



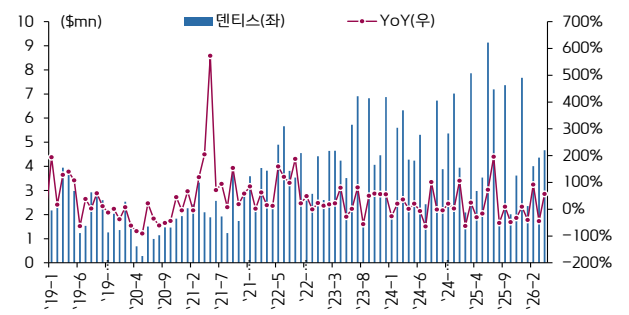
주) 덴티움 추정
 주2) HS 코드: 9021.29.0000
 자료: 관세청, 키움증권 리서치센터

부산시 해운대구 수출 데이터



주) 디오 추정
 주2) HS 코드: 9021.29.0000
 자료: 관세청, 키움증권 리서치센터

대구시 달서구 수출 데이터



주) 덴티스 추정
 주2) HS 코드: 9021.29.0000
 자료: 관세청, 키움증권 리서치센터

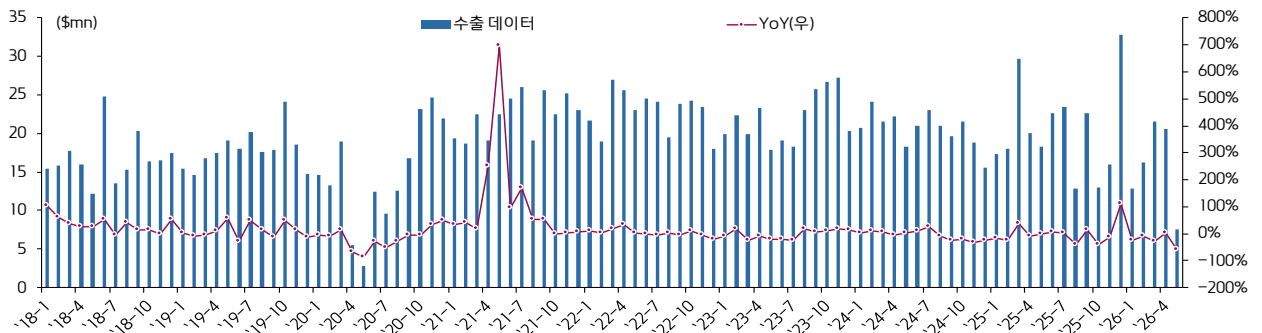
의료기기 관세청 수출 데이터: 치과 영상 장비(전체)

치과 영상 장비 관세청 수출 데이터 표

| 단위: \$ | 기간 | 전체 | YoY | 중국 | 미국 | 프랑스 | 일본 | 인도 | 러시아 | 베트남 | |
|--------|------------|-------------|---------|-----------|------------|------------|------------|-----------|------------|------------|--|
| 연도별 | 2024 | 247,499,885 | -6.2% | 4,334,684 | 69,783,994 | 31,991,661 | 12,796,139 | 7,872,414 | 18,926,634 | 13,546,430 | |
| | 2025 | 246,947,300 | -0.2% | 6,813,252 | 69,616,784 | 30,514,010 | 15,025,281 | 9,933,622 | 13,477,921 | 10,654,332 | |
| | 2026 | 78,737,483 | -68.1% | 2,108,162 | 13,306,945 | 16,334,461 | 6,305,260 | 4,417,401 | 4,340,763 | 2,864,380 | |
| 분기별 | 1Q24 | 66,340,868 | 6.7% | 2,038,718 | 14,996,585 | 9,054,684 | 3,735,159 | 1,820,636 | 7,001,159 | 2,598,160 | |
| | 2Q24 | 61,505,072 | 2.0% | 1,770,814 | 14,897,201 | 9,993,517 | 3,383,301 | 1,770,200 | 2,807,519 | 3,965,992 | |
| | 3Q24 | 63,723,728 | -5.0% | 388,829 | 18,494,941 | 4,671,611 | 3,393,435 | 2,126,674 | 7,469,543 | 4,651,741 | |
| | 4Q24 | 55,930,217 | -24.7% | 136,323 | 21,395,267 | 8,271,849 | 2,284,244 | 2,154,904 | 1,648,413 | 2,330,537 | |
| | 1Q25 | 65,150,072 | -1.8% | 2,909,669 | 21,651,970 | 8,651,318 | 3,347,676 | 1,902,200 | 5,194,742 | 2,432,307 | |
| | 2Q25 | 60,988,823 | -0.8% | 124,713 | 17,597,017 | 9,048,832 | 5,410,000 | 3,142,540 | 3,207,247 | 2,896,871 | |
| | 3Q25 | 58,968,250 | -7.5% | 2,202,560 | 13,284,559 | 8,941,427 | 3,242,198 | 1,792,330 | 2,220,026 | 2,146,440 | |
| | 4Q25 | 61,840,155 | 10.6% | 1,576,310 | 17,083,238 | 3,872,433 | 3,025,407 | 3,096,552 | 2,855,906 | 3,178,714 | |
| | 1Q26 | 50,589,791 | -22.3% | 1,217,437 | 8,493,585 | 11,099,330 | 3,894,061 | 3,076,961 | 2,346,982 | 1,777,933 | |
| | 2Q26 | 28,147,692 | -53.8% | 890,725 | 4,813,360 | 5,235,131 | 2,411,199 | 1,340,440 | 1,993,781 | 1,086,447 | |
| | 3Q26 | | | | | | | | | | |
| | 4Q26 | | | | | | | | | | |
| 월별 | 24-1 | 20,674,007 | 4.0% | 535,131 | 5,417,316 | 2,775,674 | 879,540 | 774,600 | 1,518,428 | 1,656,425 | |
| | 24-2 | 24,181,034 | 8.1% | 348,797 | 6,338,420 | 2,879,227 | 1,642,703 | 907,036 | 4,525,431 | 315,390 | |
| | 24-3 | 21,485,827 | 7.9% | 1,154,790 | 3,240,849 | 3,399,783 | 1,212,916 | 139,000 | 957,300 | 626,345 | |
| | 24-4 | 22,240,560 | -4.4% | 701,112 | 6,759,815 | 5,078,588 | 765,528 | 661,700 | 478,060 | 1,112,750 | |
| | 24-5 | 18,252,572 | 1.9% | 1,069,702 | 5,110,160 | 2,522,587 | 531,288 | 238,200 | 354,602 | 1,226,492 | |
| | 24-6 | 21,011,940 | 9.7% | 0 | 3,027,226 | 2,392,342 | 2,086,485 | 870,300 | 1,974,857 | 1,626,750 | |
| | 24-7 | 23,086,402 | 26.5% | 135,576 | 5,619,887 | 1,520,088 | 475,418 | 1,141,220 | 1,709,836 | 1,658,181 | |
| | 24-8 | 20,970,479 | -9.1% | 231,556 | 4,598,756 | 1,581,226 | 871,976 | 770,200 | 4,215,423 | 1,968,190 | |
| | 24-9 | 19,666,847 | -23.6% | 21,697 | 8,276,298 | 1,570,297 | 2,046,041 | 215,254 | 1,544,284 | 1,025,370 | |
| | 24-10 | 21,532,856 | -19.3% | 51,779 | 9,641,497 | 2,930,767 | 592,611 | 548,934 | 169,025 | 1,127,790 | |
| | 24-11 | 18,841,820 | -30.8% | 29,564 | 6,983,084 | 3,131,611 | 233,246 | 919,470 | 803,553 | 402,830 | |
| | 24-12 | 15,555,541 | -23.5% | 54,980 | 4,770,686 | 2,209,471 | 1,458,387 | 686,500 | 675,835 | 799,917 | |
| | 25-1 | 17,395,720 | -15.9% | 123,240 | 5,454,018 | 3,567,396 | 387,343 | 542,900 | 1,241,123 | 258,640 | |
| | 25-2 | 18,009,317 | -25.5% | 1,180,144 | 4,747,300 | 1,964,969 | 447,662 | 1,001,000 | 1,134,576 | 1,189,207 | |
| | 25-3 | 29,745,035 | 38.4% | 1,606,285 | 11,450,652 | 3,118,953 | 2,512,671 | 358,300 | 2,819,043 | 984,460 | |
| | 25-4 | 20,045,381 | -9.9% | 0 | 2,627,561 | 4,816,677 | 2,074,048 | 1,342,000 | 815,711 | 591,400 | |
| | 25-5 | 18,263,187 | 0.1% | 124,713 | 5,664,141 | 3,954,243 | 1,103,583 | 776,100 | 1,687,651 | 269,432 | |
| | 25-6 | 22,680,255 | 7.9% | 0 | 9,305,315 | 277,912 | 2,232,369 | 1,024,440 | 703,885 | 2,036,039 | |
| | 25-7 | 23,450,314 | 1.6% | 280,501 | 8,606,758 | 3,088,258 | 951,518 | 263,100 | 1,119,978 | 642,920 | |
| | 25-8 | 12,825,946 | -38.8% | 1,237,292 | 600,836 | 2,895,669 | 385,058 | 857,350 | 315,022 | 529,150 | |
| | 25-9 | 22,691,990 | 15.4% | 684,767 | 4,076,965 | 2,957,500 | 1,905,622 | 671,880 | 785,026 | 974,370 | |
| | 25-10 | 13,022,909 | -39.5% | 321,924 | 3,287,456 | 1,531,886 | 731,750 | 303,000 | 595,396 | 986,564 | |
| | 25-11 | 15,992,309 | -15.1% | 1,254,386 | 3,514,673 | 450,708 | 413,286 | 1,472,180 | 1,387,296 | 929,630 | |
| | 25-12 | 32,824,937 | 111.0% | 0 | 10,281,109 | 1,889,839 | 1,880,371 | 1,321,372 | 873,214 | 1,262,520 | |
| 26-1 | 12,859,704 | -26.1% | 231,996 | 3,410,476 | 1,985,650 | 596,278 | 934,141 | 64,000 | 400,555 | | |
| 26-2 | 16,240,603 | -9.8% | 410,849 | 1,361,995 | 4,254,266 | 1,013,693 | 1,194,100 | 1,351,669 | 570,241 | | |
| 26-3 | 21,489,484 | -27.8% | 574,592 | 3,721,114 | 4,859,414 | 2,284,090 | 948,720 | 931,313 | 807,137 | | |
| 26-4 | 20,592,535 | 2.7% | 694,105 | 3,475,480 | 4,250,276 | 1,569,387 | 1,197,850 | 1,513,878 | 975,127 | | |
| 26-5 | 7,555,157 | -58.6% | 196,620 | 1,337,880 | 984,855 | 841,812 | 142,590 | 479,903 | 111,320 | | |

주) HS 코드: 9022.13.0000, '26년 5월은 1~20일 잠정치
 자료: 관세청, 키움증권 리서치센터

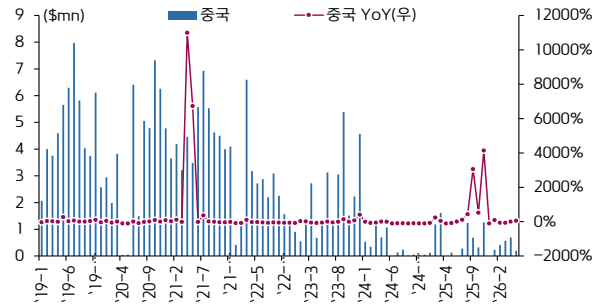
월별 치과 영상 장비 관세청 수출 데이터 그래프



주) HS 코드: 9022.13.0000, '26년 5월은 1~20일 잠정치
 자료: 관세청, 키움증권 리서치센터

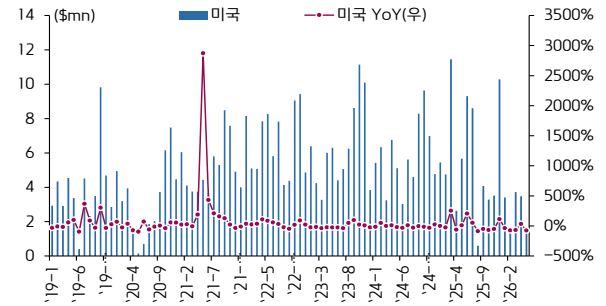
의료기기 관세청 수출 데이터: 치과 영상 장비(수출 지역별)

중국향 수출 데이터



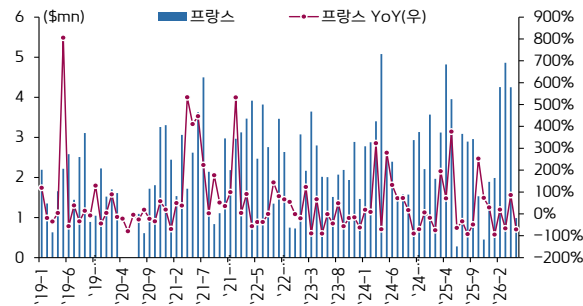
주) HS 코드: 9022.13.0000, '26년 5월은 1~20일 잠정치
 자료: 관세청, 키움증권 리서치센터

미국향 수출 데이터



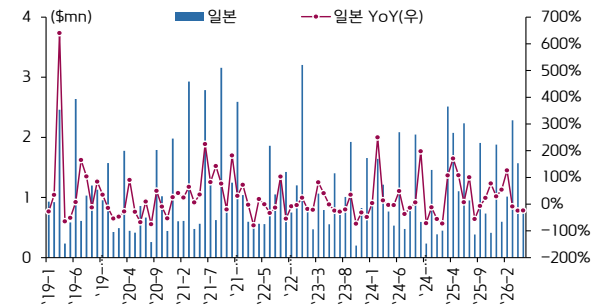
주) HS 코드: 9022.13.0000, '26년 5월은 1~20일 잠정치
 자료: 관세청, 키움증권 리서치센터

프랑스향 수출 데이터



주) HS 코드: 9022.13.0000, '26년 5월은 1~20일 잠정치
 자료: 관세청, 키움증권 리서치센터

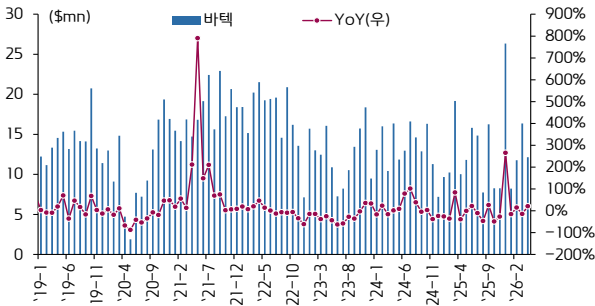
일본향 수출 데이터



주) HS 코드: 9022.13.0000, '26년 5월은 1~20일 잠정치
 자료: 관세청, 키움증권 리서치센터

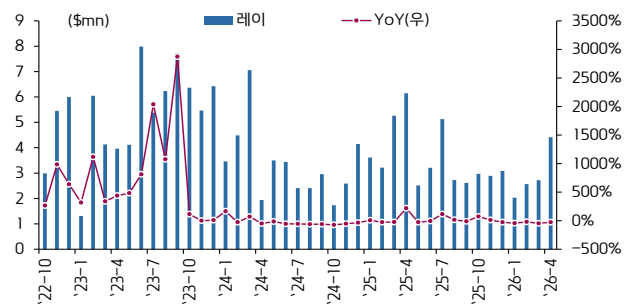
의료기기 관세청 수출 데이터: 치과 영상 장비(국내 지역별)

경기도 화성시 수출 데이터



주) 바텍 추정
 주2) HS 코드: 9022.13.0000
 자료: 관세청, 키움증권 리서치센터

경기도 수원시 수출 데이터



주) 레이 추정
 주2) HS 코드: 9022.13.0000
 자료: 관세청, 키움증권 리서치센터

세부 업종별 주가 흐름

제약/바이오 분류

| 대분류 | 소분류 | 기업명 | 시가총액 (억원) | P/E (Fwd.12M) | 수익률 | | | | | |
|------|--------|-------------|--------------|------------------|-------|--------|--------|--------|-------|-------|
| | | | | | 1W | 1M | 3M | 6M | 1Y | |
| CMO | 항체 | 삼성바이오로직스 | 655,017 | 31.5 | -0.28 | -9.4 | -18.5 | -21.3 | -11.0 | |
| | | 셀트리온 | 441,357 | 28.5 | 5.24 | -2.6 | -17.9 | 6.0 | 34.4 | |
| | | 바이넥스 | 3,213 | 37.8 | -3.44 | -14.5 | -34.7 | -28.9 | -48.1 | |
| | | 프레스티지바이오로직스 | 1,586 | | -3.3 | -18.1 | -28.6 | -29.9 | -49.1 | |
| | RNA 원료 | 에스티팜 | 29,098 | 36.8 | 6.2 | -1.7 | -7.0 | 39.8 | 84.5 | |
| | | 파미셀 | 9,967 | 15.6 | -3.0 | -6.5 | -3.0 | 1.0 | 52.0 | |
| | 기타 | SK바이오사이언스 | 32,756 | | 1.09 | -4.8 | -16.0 | -20.3 | -5.3 | |
| | | 이엔셀 | 1,334 | | -1.1 | -24.0 | -28.7 | -5.0 | -11.8 | |
| | | 에이프론헌바이오로직스 | 497 | | -14.0 | -13.8 | -43.0 | -61.2 | -67.5 | |
| | | 진원생명과학 | 1,192 | | 36.7 | 15.2 | -11.1 | -35.7 | -61.0 | |
| 시밀러 | 시밀러 | 셀트리온 | 441,357 | 28.5 | 5.24 | -2.6 | -17.9 | 6.0 | 34.4 | |
| | | 삼성에피스홀딩스 | 124,415 | 27.2 | -1.38 | -11.0 | -18.4 | | | |
| | | 종근당 | 11,042 | 13.9 | -1.48 | -8.3 | -17.0 | -5.8 | -2.3 | |
| | | 프레스티지바이오파마 | 4,688 | | 0.3 | -16.4 | -33.7 | -34.2 | -43.1 | |
| | | 동아에스티 | 4,076 | 15.3 | -0.12 | -5.7 | -15.8 | -17.1 | -7.5 | |
| | | 에이프론헌 | 944 | | -10.6 | -17.0 | -45.7 | -63.4 | -63.6 | |
| 제약사 | 대형제약사 | SK바이오팜 | 76,590 | 20.5 | 1.2 | -5.5 | -12.5 | -22.7 | 8.4 | |
| | | 유한양행 | 70,329 | 40.4 | 2.67 | -7.2 | -21.0 | -24.3 | -15.9 | |
| | | 한미약품 | 58,162 | 29.5 | -3.92 | -8.19 | -25.6 | 1.9 | 57.4 | |
| | | 대웅제약 | 15,781 | 8.4 | -4.08 | -9.0 | -21.3 | -20.8 | -4.8 | |
| | | 녹십자 | 16,244 | 38.8 | 0.2 | -2.32 | -19.5 | 6.4 | 8.7 | |
| | | HK이노엔 | 13,329 | 13.4 | -3.88 | -7.4 | -17.3 | -4.8 | 13.5 | |
| | | 일동제약 | 7,293 | 18.0 | 3.6 | -16.9 | -36.2 | -24.8 | 86.0 | |
| | | 종근당 | 11,042 | 13.9 | -1.48 | -8.3 | -17.0 | -5.8 | -2.3 | |
| | | 명인제약 | 7,519 | | -0.19 | -9.3 | -16.8 | -27.4 | | |
| | | 동국제약 | 10,086 | 11.1 | -1.6 | -10.62 | 8.78 | 22.2 | 28.5 | |
| | | 보령 | 8,278 | 12.4 | -0.52 | -1.7 | -6.76 | 16.0 | 13.7 | |
| | | JW중외제약 | 7,167 | | -0.17 | -1.0 | -23.3 | 19.3 | 35.2 | |
| | | 동아에스티 | 4,076 | 15.3 | -0.1 | -5.7 | -15.8 | -17.1 | -7.5 | |
| | | 휴온스 | 4,253 | | 2.0 | 33.0 | 21.8 | 23.1 | 24.8 | |
| | | 광동제약 | 3,765 | | 0.4 | -7.4 | -27.3 | 26.85 | 38.2 | |
| | | 대원제약 | 2,135 | 10.0 | -3.3 | -10.6 | -19.73 | -24.6 | -30.7 | |
| | | 제일약품 | 1,897 | | -6.5 | -6.9 | -12.8 | -10.4 | 0.4 | |
| | | 한독 | 1,268 | | -4.8 | -10.9 | -20.6 | -21.3 | -20.0 | |
| | 일반제약사 | 일반제약사 | 셀트리온제약 | 22,734 | | 0.59 | -10.8 | -31.9 | -13.1 | 12.7 |
| | | | 한올바이오파마 | 29,777 | 485.2 | 23.0 | 18.1 | 3.5 | 29.7 | 120.5 |
| | | | 신풍제약 | 6,094 | | 0.6 | -5.2 | -12.3 | -20.8 | 4.7 |
| | | | 코오롱생명과학 | 7,121 | | -0.4 | -2.51 | -9.5 | 25.4 | 111.3 |
| | | | 영진약품 | 2,692 | | -5.28 | -17.7 | -23.97 | -24.9 | -34.0 |
| | | | 부광약품 | 5,348 | | -4.9 | -26.7 | -1.1 | 44.0 | 43.1 |
| | | | 유나이티드제약 | 3,098 | 6.8 | -1.4 | -5.02 | -5.94 | 0.2 | -1.7 |
| | | | 삼일제약 | 1,716 | | -5.3 | -18.5 | -29.9 | -23.1 | -32.4 |
| | | | 삼진제약 | 2,984 | 12.6 | 14.8 | 20.2 | 14.2 | 12.0 | 28.6 |
| | | | 이연제약 | 2,286 | | 9.1 | 10.1 | 3.1 | 17.0 | 13.8 |
| | | | 환인제약 | 2,074 | 9.5 | -2.8 | 4.5 | -0.09 | -2.0 | -1.6 |
| | | | 하나제약 | 1,774 | 7.9 | 5.83 | 2.4 | -7.3 | -12.3 | -14.7 |
| 경동제약 | 1,652 | | -2.19 | -3.59 | -9.1 | -9.0 | -10.5 | | | |
| 동화약품 | 1,746 | | 3.0 | 4.7 | -5.6 | 2.3 | -3.6 | | | |
| 지주사 | 제약 지주사 | 삼성에피스홀딩스 | 124,415 | 27.2 | -1.4 | -11.0 | -18.4 | | | |
| | | 한미사이언스 | 23,082 | | -3.57 | -12.7 | -20.7 | -10.8 | 2.6 | |
| | | 대웅 | 12,035 | | -1.9 | -9.4 | -25.7 | -10.0 | 2.0 | |
| | | 녹십자홀딩스 | 7,247 | | -0.2 | 4.5 | -8.1 | -5.6 | 5.1 | |
| | | 동아쏘시오홀딩스 | 6,234 | 7.5 | -2.7 | -4.04 | -19.0 | -10.1 | -7.6 | |
| | | 휴온스글로벌 | 4,589 | | -4.2 | -37.71 | -31.5 | -30.2 | -21.6 | |
| | | JW홀딩스 | 2,905 | | -1.8 | -5.53 | -10.9 | 12.6 | 22.2 | |
| | | 종근당홀딩스 | 2,307 | | -3.1 | -9.4 | -13.4 | -4.8 | -8.3 | |
| | | 일동홀딩스 | 976 | | 3.6 | -15.0 | -27.9 | -39.4 | 18.5 | |

주: 대형제약사는 '23년 매출액이 5,000억원 이상인 기업들로 분류
 자료: FnGuide(26.5.22. 기준), 키움증권 리서치센터, (1W=1주전대비수익률)



2026. 5. 26.



Kiwoom Healthcare 종합정리



| 제약/바이오 Analyst 허혜민
| 의료기기 Analyst 신민수
| RA 김중현
| RA 이하곤

세부 업종별 주가 흐름

제약/바이오 분류

| 대분류 | 중분류 | 기업명 | 시가총액 (억원) | 수익률 | | | | | |
|---------------|----------|------------|--------------|---------|--------|--------|--------|-------|-------|
| | | | | 1W | 1M | 3M | 6M | 1Y | |
| 플랫폼 | SC제형 | 알테오젠 | 195,322 | -1.2 | 1.4 | -9.3 | -32.62 | 12.7 | |
| | | 에이비엘바이오 | 67,297 | 0.8 | -20.1 | -36.1 | -32.77 | 82.4 | |
| | | ADC | 셀트리온 | 441,357 | 5.2 | -2.6 | -17.9 | 6.0 | 34.4 |
| | | | 리가켄바이오 | 58,269 | -17.8 | -16.4 | -9.1 | -11.7 | 42.3 |
| | | | 에임드바이오 | 23,993 | -5.6 | -21.3 | -27.3 | | |
| | | 인투셀 | 4,724 | -1.4 | -21.4 | -37.9 | -48.7 | | |
| | DAC | 오를테라퓨틱 | 15,468 | -5.4 | -11.6 | -34.5 | 29.6 | 278.6 | |
| | 이중/다중항체 | 에이비엘바이오 | 67,297 | 0.8 | -20.1 | -36.1 | -32.8 | 82.4 | |
| | | 한미약품 | 58,162 | -3.9 | -8.2 | -25.6 | 1.9 | 57.4 | |
| | | 애플론 | 8,091 | 3.3 | -15.7 | -25.3 | 20.0 | 240.8 | |
| | 약물반감기 | 와이바이오로직스 | 2,801 | -8.1 | -22.3 | -32.2 | -20.4 | 92.3 | |
| | | 한미약품 | 58,162 | -3.9 | -8.2 | -25.6 | 1.9 | 57.4 | |
| | | 팜트론 | 59,809 | -1.2 | 1.38 | -6.9 | -30.5 | 22.4 | |
| | | 에이프릴바이오 | 12,995 | -8.9 | -5.0 | -16.0 | 48.8 | 233.7 | |
| | | 지투지바이오 | 10,407 | -5.3 | -16.4 | -29.7 | -24.9 | | |
| | 경구제형 | 인벤티지랩 | 6,749 | -6.8 | -15.3 | -27.6 | -27.4 | 26.2 | |
| | | 제넥신 | 1,901 | -12.29 | -27.0 | -6.3 | -15.1 | -18.3 | |
| | | 삼천당제약 | 87,262 | -4.12 | -7.7 | -42.2 | 76.3 | 159.8 | |
| | RNA | 디앤디파마텍 | 30,531 | 1.3 | -11.3 | -17.9 | -26.1 | 208.1 | |
| | | 나이백 | 2,643 | 7.9 | -13.3 | -26.2 | -37.3 | 4.0 | |
| 올릭스 | | 32,846 | -3.0 | -2.6 | 24.4 | 21.7 | 239.2 | | |
| | 알지노믹스 | 20,274 | -1.5 | -20.8 | 6.3 | | | | |
| | 바이오니아 | 2,633 | 11.2 | -7.8 | -21.9 | -21.8 | -41.9 | | |
| 표적치료제 | EGFR | 유한양행 | 71,212 | 2.7 | -7.2 | -21.0 | -24.3 | -15.9 | |
| | VEGFR-2 | HLB | 67,798 | -1.9 | -16.0 | -4.9 | 13.4 | -4.5 | |
| | EGFR | 보로노이 | 51,710 | 5.6 | -5.7 | 19.3 | 19.6 | 172.3 | |
| | EGFR | 오스코텍 | 16,164 | -10.5 | -17.0 | -22.2 | -22.8 | 57.7 | |
| | CDK7저해제 | 큐리언트 | 10,893 | 5.0 | -21.7 | -9.6 | 15.6 | 149.6 | |
| | HER2 | 애플론 | 8,091 | 3.3 | -15.7 | -25.3 | 20.0 | 240.8 | |
| | PARP저해제 | 온코네티라퓨틱스 | 9,490 | 7.01 | -5.4 | 10.6 | 21.9 | 287.0 | |
| | TGF-β | 메드팩트 | 1,404 | -5.32 | -19.1 | -28.8 | -49.1 | 17.0 | |
| | C-MET | 에이비온 | 1,924 | 5.2 | -18.2 | -40.2 | 1.1 | -21.7 | |
| | 면역항암제 | CD80 x IL2 | 지아이이노베이션 | 8,948 | 9.3 | -4.2 | -4.7 | -21.2 | -18.8 |
| | | PD-L1 | 이문온시아 | 4,318 | -3.3 | -21.1 | -29.5 | -15.5 | -8.9 |
| BTN1A1 | | 에스티큐브 | 10,735 | -8.7 | -3.5 | 78.8 | 118.7 | 132.2 | |
| TGF-β x VEGF | | 티움바이오 | 2,340 | -21.6 | -15.6 | 26.7 | 17.7 | 27.9 | |
| IL-7 | 네오이뮤텍 | 840 | | -2.0 | -9.7 | -14.9 | -63.9 | | |
| 비만/대사질환 | 치료제 | 유한양행 | 71,212 | 2.7 | -7.2 | -21.0 | -24.3 | -15.9 | |
| | | 한미약품 | 58,162 | -3.9 | -8.2 | -25.6 | 1.9 | 57.4 | |
| | | 디앤디파마텍 | 30,531 | 1.3 | -11.3 | -17.9 | -26.1 | 208.1 | |
| | | HK이노엔 | 13,329 | -3.9 | -7.4 | -17.3 | -4.8 | 13.5 | |
| | | 일동제약 | 7,293 | 3.6 | -16.9 | -36.2 | -24.8 | 86.0 | |
| | 플랫폼 | 팜트론 | 59,809 | -1.2 | 1.4 | -6.9 | -30.5 | 22.4 | |
| | | 삼천당제약 | 87,262 | -4.1 | -7.69 | -42.2 | 76.3 | 159.8 | |
| | | 디앤디파마텍 | 30,531 | 1.3 | -11.3 | -17.9 | -26.1 | 208.1 | |
| | | 지투지바이오 | 10,407 | -5.3 | -16.4 | -29.7 | -24.9 | | |
| | | 인벤티지랩 | 6,749 | -6.8 | -15.3 | -27.6 | -27.4 | 26.2 | |
| 뇌질환 | 알츠하이머 | 오스코텍 | 16,164 | -10.5 | -17.0 | -22.2 | -22.8 | 57.7 | |
| | | 젠백스 | 7,477 | -7.1 | -27.4 | -63.8 | -54.5 | -59.5 | |
| | 파킨슨 | 에이비엘바이오 | 67,297 | 0.8 | -20.1 | -36.1 | -32.8 | 82.4 | |
| | 한올바이오파마 | 29,777 | 23.0 | 18.1 | 3.5 | 29.7 | 120.5 | | |
| | 에스바이오메딕스 | 4,223 | 15.6 | 4.1 | -10.1 | 40.0 | 68.0 | | |
| 세포/유전자 | NK Cell | 지씨셀 | 3,350 | -2.53 | -15.2 | -12.94 | -8.8 | 3.2 | |
| | | 박셀바이오 | 1,498 | 0.3 | -17.5 | -31.1 | -33.1 | -31.3 | |
| | CAR-T | 큐로셀 | 5,451 | -16.45 | -39.4 | -29.8 | -11.3 | 17.6 | |
| | | 애플론 | 8,091 | 3.3 | -15.7 | -25.3 | 20.0 | 240.8 | |
| | 유전자 | 코오롱티슈진 | 90,413 | -4.39 | 7.2 | 17.8 | 64.2 | 188.0 | |
| | 줄기세포 | 네이처셀 | 14,498 | 25.0 | 9.0 | -5.1 | -4.5 | -7.0 | |
| | | 차바이오텍 | 13,183 | -5.1 | -17.89 | -33.7 | 13.0 | 30.1 | |
| | | 메디포스트 | 5,273 | -25.7 | -47.3 | -37.3 | -14.1 | 51.8 | |
| | | 에스바이오메딕스 | 4,223 | 15.59 | 4.1 | -10.1 | 40.0 | 68.0 | |
| | | 안트로젠 | 3,057 | -7.4 | -18.3 | -16.0 | 39.8 | 43.1 | |
| 강스렘바이오텍 | | 2,991 | -3.49 | -23.7 | 40.71 | 114.4 | 90.0 | | |
| 유전자편집/DNA/RNA | 알지노믹스 | 20,274 | -1.49 | -20.8 | 6.28 | | | | |
| | 틀젠 | 5,819 | -33.0 | -30.9 | 21.9 | -4.7 | 113.2 | | |
| | 헬릭스미스 | 3,475 | -0.8 | -9.6 | 17.6 | 41.46 | 165.0 | | |
| 백신 | 항암백신 | 유바이오로직스 | 4,120 | -1.49 | -17.2 | -18.8 | -11.3 | -15.5 | |
| | | 코미팜 | 5,852 | -3.1 | -14.9 | -6.7 | 29.8 | 48.0 | |
| | 셀리드 | 963 | 7.76 | -4.0 | 6.4 | -3.4 | -51.7 | | |
| 기타 | 방사성의약품 | SK바이오팜 | 76,590 | 1.2 | -5.5 | -12.5 | -22.7 | 8.4 | |
| | | 퓨처켄 | 3,855 | 2.6 | -7.2 | -27.2 | -46.5 | 0.8 | |
| | | 듀켄바이오 | 2,145 | -10.4 | -17.3 | -32.0 | -19.8 | -27.2 | |
| | | 셀비온 | 3,015 | -11.3 | -31.8 | -41.5 | 16.9 | 32.0 | |
| | 기타 | 메지온 | 22,521 | 0.3 | -17.9 | -47.5 | 5.3 | 94.7 | |
| | | 압타바이오 | 1,896 | -2.6 | -5.5 | -15.5 | -7.0 | -10.6 | |
| | | 씨티씨바이오 | 914 | -3.0 | -2.6 | -12.5 | -21.7 | -44.5 | |

자료: FnGuide(26.5.22. 기준), 키움증권 리서치센터. (1W=1주전대비수익률)

세부 업종별 주가 흐름

미용/의료기기 분류

| 대분류 | 소분류 | 기업명 | 시가총액 (억원) | P/E (Fwd.12M) | 수익률 | | | | | |
|------------|--------------|----------|--------------|------------------|--------|--------|--------|-------|-------|-------|
| | | | | | 1W | 1M | 3M | 6M | 1Y | |
| 피부 / 미용 | 특신/필러/스킨 부스터 | 케어젠 | 47,860 | | -8.8 | -6.2 | -40.6 | 13.9 | 167.2 | |
| | | 파마리서치 | 31,688 | 15.0 | -7.0 | 0.5 | -12.6 | -33.8 | -30.8 | |
| | | 휴젤 | 32,913 | 16.9 | -5.3 | 1.3 | 3.3 | 18.9 | -24.9 | |
| | | 엘앤씨바이오 | 18,420 | 64.5 | 7.1 | 1.5 | -42.3 | 29.9 | 140.1 | |
| | | 메디톡스 | 7,474 | 28.6 | 0.3 | -4.6 | -22.54 | -16.1 | -39.3 | |
| | | 한스바이오메드 | 4,107 | 20.5 | 15.7 | -13.9 | -41.2 | -17.1 | 256.0 | |
| | | 휴메딕스 | 3,436 | 7.9 | -3.2 | -12.2 | -29.3 | -30.9 | -41.2 | |
| | | 바이오플러스 | 3,748 | | 7.0 | 9.2 | 10.6 | 8.4 | -16.3 | |
| | | 제테마 | 2,084 | | -2.6 | -22.0 | -43.5 | -2.6 | -21.2 | |
| | | 한국비엔씨 | 2,380 | | 3.7 | -14.1 | -26.1 | -37.2 | -23.6 | |
| | | 시지메드텍 | 1,761 | 18.0 | 2.59 | -17.4 | -26.0 | 67.3 | 77.1 | |
| | | 클래시스 | 33,662 | 17.0 | 2.2 | -9.95 | -25.8 | -6.7 | -11.6 | |
| | | 원텍 | 8,394 | 16.6 | 15.97 | 26.96 | 14.83 | 25.9 | 1.0 | |
| | 피부미용 장비 | 아스테라시스 | 3,691 | 21.3 | 2.72 | -17.42 | -30.52 | -26.9 | -12.3 | |
| | | 리센스메디컬 | 3,193 | 2248.7 | 7.75 | 33.33 | | | | |
| | | 하이로닉 | 1,178 | | -2.11 | -35.94 | -35.94 | -35.9 | -35.9 | |
| | | 티앤알바이오랩 | 1,096 | | -7.63 | -25.6 | -23.6 | 62.8 | -30.9 | |
| | 피부/치료 | 레이저옵텍 | 632 | | -4.06 | -23.3 | -27.6 | -23.2 | -42.5 | |
| | | 라메디텍 | 366 | | -7.9 | -18.5 | -19.0 | -37.7 | -50.2 | |
| | | 티앤엘 | 5,064 | 9.2 | 0.8 | 2.0 | 13.7 | 38.6 | -4.6 | |
| | 마이크로니들 | 라파스 | 730 | | -2.3 | -14.8 | -29.2 | -34.6 | -51.3 | |
| | | AI 헬스케어 | | | | | | | | |
| | 디지털 헬스케어 | AI 헬스케어 | 보로노이 | 51,710 | | 5.64 | -5.7 | 19.3 | 19.6 | 172.3 |
| 루닛 | | | 6,854 | | 0.8 | 2.4 | -8.8 | 14.8 | -15.5 | |
| 프로티나 | | | 5,159 | | -4.1 | -21.4 | -30.6 | -31.0 | | |
| 씨어스 | | | 14,025 | 21.1 | -0.27 | -20.2 | -26.8 | -15.0 | 612.4 | |
| 메추 | | | 2,757 | | 1.5 | -23.5 | | | | |
| 프로티나 | | | 5,159 | | -4.1 | -21.4 | -30.6 | -31.0 | | |
| 메추 | | | 2,757 | | 1.5 | -23.5 | | | | |
| 뷰노 | | | 1,508 | | -5.6 | -43.3 | -47.1 | -50.6 | -40.6 | |
| 제이엘케이 | | | 1,286 | | -7.9 | -26.3 | -34.6 | 18.2 | -22.7 | |
| G메디아이 | | | 1,918 | | -1.3 | -12.3 | -12.6 | -4.6 | -3.9 | |
| IT 헬스케어 | | 인피니트헬스케어 | 1,979 | | 5.32 | 21.2 | 18.4 | 36.3 | 28.4 | |
| | | 이지케어텍 | 1,011 | | -4.2 | -15.9 | -20.2 | -8.7 | -19.1 | |
| | | 아이쓰리시스템 | 6,460 | | 2.6 | -21.35 | -26.0 | 31.0 | 23.5 | |
| | | 인바디 | 6,383 | 14.1 | 5.7 | 60.5 | 37.7 | 66.7 | 94.1 | |
| 의료기기 | X-Ray / 진단장비 | 뷰릭스 | 2,682 | 8.1 | -6.56 | 8.14 | 12.4 | 57.0 | 34.4 | |
| | | 디알텍 | 1,367 | | 0.1 | -9.7 | -27.7 | -13.8 | -12.2 | |
| | | 셀바스헬스케어 | 1,004 | | 3.0 | -11.7 | -20.9 | -10.9 | -17.6 | |
| | | 레이언스 | 1,112 | 6.2 | 1.06 | 9.7 | 28.6 | 22.3 | 0.6 | |
| | 정형외과 | 엘앤케이바이오 | 1,375 | | 3.2 | -19.7 | -48.8 | -34.6 | 1.3 | |
| | | 오스테오닉 | 1,159 | | -7.0 | -16.9 | -16.6 | -5.4 | -13.6 | |
| | 당뇨 의료 로봇 | 아이센스 | 5,688 | 101.4 | 10.1 | -1.8 | -22.3 | 17.8 | 18.7 | |
| | | 큐렉소 | 5,401 | | -3.0 | -17.0 | -24.9 | 37.1 | 34.0 | |
| | 기타 | 엔젤로보틱스 | 4,300 | | -5.6 | -2.8 | -17.8 | -5.4 | 19.6 | |
| | | 티로보틱스 | 4,313 | | -4.88 | -2.0 | -17.9 | 30.5 | 66.0 | |
| | | 미래컴퍼니 | 1,361 | | 3 | -4.7 | -8.75 | 5.9 | -11.1 | |
| | | 피앤에스로보틱스 | 1,078 | 41.2 | -8.8 | -1.8 | -15.2 | -27.1 | 18.1 | |
| | 진단 | 건강기능식품 | 세운메디칼 | 1,099 | | -1.76 | -12.7 | -4.6 | 2.7 | 3.9 |
| | | | 콜마비엔에이치 | 3,400 | | -0.5 | -0.8 | -20.6 | -11.1 | -17.7 |
| 호흡기/COVID | | | | | | | | | | |
| NGS/액체생검 등 | | 씨젠 | 16,503 | 16.7 | 1.8 | 27.2 | 15.1 | 29.8 | -8.3 | |
| | | 에스디바이오센서 | 10,046 | | 4.1 | -2.7 | -8.8 | -7.8 | -25.7 | |
| | | 바디텍메드 | 2,436 | | -0.09 | -5.8 | -15.4 | -14.9 | -33.9 | |
| | | 엑세스바이오 | 1,217 | | 1.9 | -0.4 | -1.8 | 2.4 | -37.1 | |
| | | 휴마시스 | 1,088 | | 5.39 | 4.99 | -0.1 | -30.9 | -55.7 | |
| 동물용 | | 바이오노트 | 3,146 | 38.8 | 0.7 | -14.6 | -24.3 | -23.5 | -36.6 | |
| | | 바이오니아 | 2,633 | | 11.23 | -7.8 | -21.9 | -21.8 | -41.9 | |
| | | HLB파나진 | 758 | | -5.61 | -26.0 | -12.6 | 3.6 | -27.1 | |
| | | 랩지노믹스 | 985 | | -0.1 | -11.1 | -18.99 | -38.6 | -57.5 | |
| 대장암 분자진단 | | 노을 | 599 | | 2.55 | -31.4 | -38.5 | -51.3 | -45.3 | |
| | | 바이오노트 | 5,217 | | 2.91 | 1.0 | -12.5 | -6.7 | 6.0 | |
| 치아 임플란트 | 지노믹트리 | 3,510 | | -1.3 | -20.4 | -32.8 | -46.1 | 9.1 | | |
| | 퀀타매트릭스 | 701 | | 0.3 | -13.0 | -15.7 | -8.5 | -7.6 | | |
| 기타 | 임플란트 | 덴티움 | 4,407 | 6.4 | -1.16 | -4.5 | 2.6 | 4.0 | -17.6 | |
| | | 디오 | 2,191 | 8.6 | 2.7 | -5.7 | -10.2 | 0.7 | -18.2 | |
| | 덴탈 이미징/진단 | 덴티스 | 550 | | -6.45 | -12.8 | -15.8 | -19.0 | -48.5 | |
| | | 바텍 | 3,090 | 6.0 | -2.58 | -9.76 | -3.26 | 4.5 | 3.7 | |
| 골이식재 | 레이 | 1,098 | | -7.3 | -22.4 | 22.3 | 56.7 | -19.0 | | |
| | 휴비츠 | 838 | | -0.82 | -7.6 | -23.6 | -9.9 | -10.7 | | |
| 실험실 자동화 | 나이벤 | 2,643 | | 7.9 | -13.3 | -26.2 | -37.3 | 4.0 | | |
| | 큐리옥스바이오시스템즈 | 14,829 | | -6.6 | -5.69 | -22.4 | 12.5 | 194.7 | | |
| | 큐리오시스 | 3,290 | | -10.7 | -22.16 | -47.3 | -28.7 | | | |
| 토모큐브 | 6,290 | 152.5 | -3.1 | -13.6 | -18.0 | 11.9 | 55.9 | | | |

자료: FnGuide(26.5.22. 기준), 키움증권 리서치센터. (1W=1주전대비수익률)

2026. 5. 26.

Kiwoom Healthcare 종합정리

| 제약/바이오 Analyst 허혜민
| 의료기기 Analyst 신민수
| RA 김중현
| RA 이하곤

<Compliance Note>

- ▶ 당사는 5월 22일 현재 보고서의 언급된 종목들 중 '리센스메디칼'의 발행주식을 1% 이상, '오가노이드사이언스'의 전환사채를 1% 이상 보유하고 있으며 그 밖에 언급된 종목들의 발행주식은 1% 이상 보유하고 있지 않습니다.
- ▶ '큐리옥스바이오시스템즈'는 2023년 8월 10일 당사가 주관회사로 코스닥에 상장시킨 법인입니다.
- ▶ '큐리옥시스'는 2025년 11월 13일 당사가 주관회사로 코스닥에 상장시킨 법인입니다.
- ▶ '피엔에스로보틱스'는 2024년 7월 31일 당사가 주관회사로 코스닥에 상장시킨 법인입니다.
- ▶ '블루엠텍'은 2023년 12월 13일 당사가 공동주관회사로 코스닥에 상장시킨 법인입니다.
- ▶ 당사는 동 자료를 기관 투자자 또는 제3자에게 사전 제공한 사실이 없습니다.
- ▶ 동 자료의 금융투자분석사는 자료작성일 현재 동 자료상에 언급된 기업들의 금융투자상품 및 권리를 보유하고 있지 않습니다.
- ▶ 동 자료에 게시된 내용들은 본인의 의견을 정확하게 반영하고 있으며, 외부의 부당한 압력이나 간섭없이 작성되었음을 확인합니다.

<고지사항>

- ▶ 본 조사분석자료는 당사의 리서치센터가 신뢰할 수 있는 자료 및 정보로부터 얻은 것이나, 당사가 그 정확성이나 완전성을 보장할 수 없고, 동지 없이 의견이 변경될 수 있습니다.
- ▶ 본 조사분석자료는 유가증권 투자를 위한 정보제공을 목적으로 당사 고객에게 배포되는 참고자료로서, 유가증권의 종류, 종목, 매매의 구분과 방법 등에 관한 의사결정은 전적으로 투자자 자신의 판단과 책임하에 이루어져야 하며, 당사는 본 자료의 내용에 의거하여 행해진 일체의 투자행위 결과에 대하여 어떠한 책임도 지지 않으며 법적 분쟁에서 증거로 사용 될 수 없습니다.
- ▶ 본 조사분석자료를 무단으로 인용, 복제, 전시, 배포, 전송, 편집, 번역, 출판하는 등의 방법으로 저작권을 침해하는 경우에는 관련법에 의하여 의하여 민·형사상 책임을 지게 됩니다.

투자의견 및 적용기준

| 기업 | 적용기준(6개월) | 업종 | 적용기준(6개월) |
|------------------------|---------------------------|-------------------|----------------------|
| Buy(매수) | 시장대비 +20% 이상 추가 상승 예상 | Overweight(비중확대) | 시장대비 +10% 이상 초과수익 예상 |
| Outperform(시장수익률 상회) | 시장대비 +10~+20% 이상 추가 상승 예상 | Neutral(중립) | 시장대비 +10~10% 변동 예상 |
| Marketperform(시장수익률) | 시장대비 +10~10% 이상 추가 변동 예상 | Underweight(비중축소) | 시장대비 -10% 이상 초과하락 예상 |
| Underperform(시장수익률 하회) | 시장대비 -10~20% 이상 추가 하락 예상 | | |
| Sell(매도) | 시장대비 -20% 이상 추가 하락 예상 | | |

투자등급 비율 통계 (2025/4/1~2026/3/31)

| | |
|----|--------|
| 매수 | 96.04% |
| 중립 | 3.96% |
| 매도 | 0.00% |