

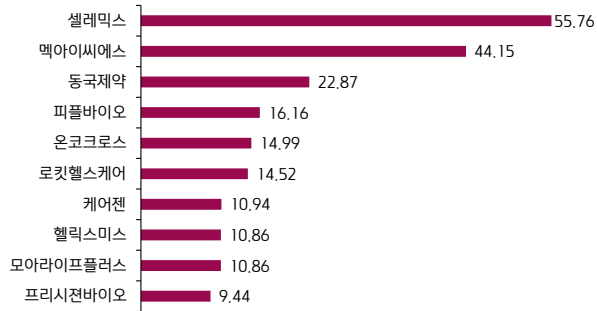
주요 이벤트

제약/바이오/의료기기 향후 한달간 주요 예상 이벤트 달력

일	월	화	수	목	금	토
5	6	7	8	9	10	11
		키트루다와 키트루다QLEX 근육침범성방광암 적응증 확장 삼천당제약 기자 간담회				
12	13	14	15	16	17	18
		J&J 실적			카나프테라퓨틱스 1개월 보호예수(16.8%) AACR 학회 개최(17~22)	
19	20	21	22	23	24	25
	유럽간학회(EASL) 발표 채택 결정 아이엠바이오로직스 1개월 보호예수(10.2%)	ASCO 초록	삼성바이오 실적(E)	Sanofi 실적 삼천당제약 전인석 대표 시간외매매(4/23~5/22)		
26	27	28	29	30	1	2
	▶ 실적 시즌			Compass 담도암 3상(4월) Merck, Lilly 실적 Merck 키트루다SC J-Code(4월 중)	노동절 휴일	
3	4	5	6	7	8	9
	▶ 실적 시즌	Pfizer 실적 어린이날	Novo 실적			

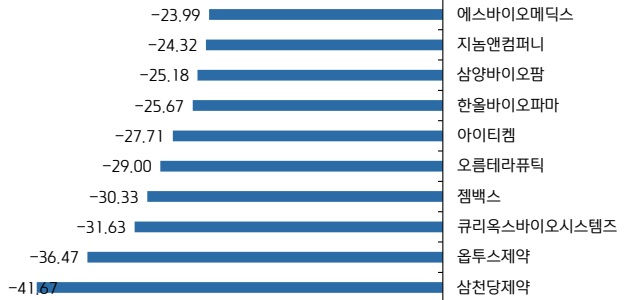
주: 해외 일정은 현지 시각 기준, 실적 발표일과 E(Estimated)은 당사 추정으로 변동될 수 있음  
 자료: 언론보도, 키움증권 리서치센터

지난 한 주간 헬스케어 수익률 상위 10



주: 코스피200헬스케어와 코스닥 150 헬스케어, 기술성장 및 일반서비스 기준  
 자료: QuantiWise, 키움증권 리서치센터

지난 한 주간 헬스케어 수익률 하위 10



주: 코스피200헬스케어와 코스닥 150 헬스케어, 기술성장 및 일반서비스 기준  
 자료: QuantiWise, 키움증권 리서치센터

지난 한 주간 52주 신고가/신저가 종목

종목명	신고가		신저가	
	증가(원)	시가총액(억 원)	증가(원)	시가총액(억 원)
삼천당제약	648,000	152,004	네이처셀	17,050 / 10,986
알지노믹스	184,200	25,666	루닛	32,650 / 9,561
로킷헬스케어	142,000	22,349	지아이이노베이션	12,530 / 8,049
동국제약	27,400	12,393	명인제약	52,500 / 7,665
삼양바이오팜	106,700	7,934	메디톡스	99,200 / 7,240
헬릭스미스	8,880	4,093	휴메딕스	32,550 / 3,655
티움바이오	10,600	3,082	바이넥스	10,970 / 3,585
녹십자웰빙	14,800	2,627	콜마비엔에이치	11,050 / 3,250
옵투스제약	10,800	1,906	바이오니아	10,360 / 2,674
셀레믹스	12,850	1,049	바디텍메드	10,690 / 2,342

주: 지난 주에 신고가와 신저가 기록한 종목이며, 증가와 시가총액은 금요일 기준  
 출처: QuantiWise, 키움증권 리서치센터



2026. 4. 6.



## 지난 한 주간 주요 소식 & 키움 보고서

### 지난주 주요 뉴스 및 특이사항 코멘트

#### ◆ 제약/바이오

- **지아이이노베이션 "ASCO서 면역항암제 임상 1상 발표" (4/3)**  
면역항암제 'GI-101A' 1상 데이터가 글로벌 암 학술대회인 ASCO 2026에서 구두 발표  
GI-101A 1상 데이터를 발표할 예정
- **美, 특허의약품·원료 100% 관세 발표...한국은 15% 적용 (4/3)**  
美정부와 가격인하·국내생산 협정 기업은 무관세  
일반 의약품은 일단 적용 안해...1년후 다시 평가
- **Merck, KEYTRUDA EU서 백금 저항성 난소암 적응증 확대 승인 (4/2)**  
PD-L1 CPS≥1의 백금저항성 재발성 난소암 환자에서 KEYTRUDA+paclitaxel ± bevacizumab 승인  
근거는 KEYNOTE-B96 3상에서 대조군 대비 PFS와 OS의 유의미한 개선
- **Lilly, 경구 비만 치료제 Foundayo(orforglipron) FDA 승인 (4/1)**  
4월 6일 LillyDirect를 통해 판매 시작, 최저 자가부담 가격은 월 \$149  
NPV 프로그램을 통해 승인된 첫 NME 물질로, 승인 근거인 ATTAIN 임상에서 최고 용량군 평균 체중 12.4% 감소 달성
- **Lilly, Centessa 최대 \$7.8B에 인수 (3/31)**  
주당 \$38 + CVR \$9 조건에 인수. '19년 이후 Lilly의 최대 규모 M&A 계약  
핵심 자산은 orexin 경로를 겨냥하는 ORX750. 현재 기면증과 특발성 과다수면증(IH) 2상 진행 중
- **Biogen, Apellis Therapeutics \$5.6B에 인수(3/31)**  
주당 \$41 + SYFOVRE 매출 목표 달성 시 주당 \$4 CVR 지급.  
Apellis의 Empaveli(C3 사구체병증 및 원발성 면역복합체 막조직성 사구체신염)와 Syfovre(지도모양 위축) 합산 '25년 매출은 약 \$689M
- **에이비엘바이오, 네육에 이중항체 ADC 개발비 380억 더 투자 (3/31)**  
제3자 배정 유상증자 방식  
작년 9월 3000만 달러 투자 이후 두 번째 시리즈A 투자

#### ◆ 미용/의료기기

- **큐라클, 당뇨병성 신증 치료 후보물질 'CU01-1001' 임상 2b상 성공(4/2)**  
알부민뇨가 동반된 제2형 당뇨병성 신증(DN) 환자 240명(n=240)을 대상 'CU01-1001'의 임상 2b상 유효성 입증  
이를 근거로 향후 글로벌 임상 3상 진입을 본격적으로 추진할 계획
- **휴젤-한스바이오메드, ECM 스킨부스터 '셀르디엠' 독점 판매 파트너십 체결(4/1)**  
휴젤, 한스바이오메드와 ECM 기반 신제품 스킨부스터인 '셀르디엠'의 국내 분배 및 독점 판매 파트너십 계약 체결  
자체 보툴리눔 독신과 HA 필러 중심 사업에서 스킨부스터로 에스테틱 포트폴리오 확장
- **Medtronic, 두개골 및 이비인후과(ENT) 특화 수술용 로봇 FDA 510(k) 승인(3/30)**  
두개골 및 이비인후과 영역의 미세 수술에 최적화된 새로운 수술용 내비게이션 및 로봇 통합 시스템에 대해 FDA 510(k) 허가 획득  
약 150억 달러 규모로 추산되는 글로벌 두개골 및 척추 기기 시장에서의 점유율 확대 전략

#### ◆ 지난주 키움 보고서

- **휴젤(145020): 감다살 MONEY MOVE, 재무상태표에서 손익계산서로 (4/3)**  
바로가기 링크 <https://bbn.kiwoom.com/rfCR11983>
- **큐라클(365270): 꺼진 파이프라인도 다시 보자 (4/2)**  
바로가기 링크 <https://bbn.kiwoom.com/rfCR11981>
- **삼성바이오로직스 (207940) : 기대치 부합 전망. 불확실성 해소 기대 (4/2)**  
바로가기 링크 <https://bbn.kiwoom.com/rfCR11982>



2026. 4. 6.



## Kiwoom Healthcare 종합정리



제약/바이오 Analyst 허혜민  
 의료기기 Analyst 신민수  
 RA 김중현  
 RA 이하곤

## 국내 관련 주요 해외 업체 주간 동향

## 미국 제약/바이오 지수 추이

미국 지수	주가(1W)	비고
S&P500 헬스케어 (S5HLTH)	2.4%	S&P500 +3.4% 대비 하회
S&P Biotech ETF (XBI)	7.8%	
나스닥 바이오텍 (NBI)	5.5%	나스닥지수 +4.4% 대비 상회
iShares Biotech (IBB)	5.6%	

## 국내 관련 해외 기업 한 주간 주가 동향 추이

국내 기업	주가(1W)	해외 기업	주가(1W)	관련 내용	비고
삼성바이오로직스	-3.2%	Lonza	4.1%	CDMO 경쟁사	
		Wuxi	8.1%	CDMO 경쟁사	
셀트리온	-5.2%	Sandoz	5.8%	바이오시밀러 경쟁사	
알테오젠	-4.1%	Merck	1.0%	키트루다SC 파트너사	KEYTRUDA EU 백금 저항성 난소암 적응증 확대 승인 / Infinimmune과 \$838M 규모 항체 발굴 계약 체결
		Halozyne	4.6%	SC제형 플랫폼 경쟁사	
유한양행	-7.6%	J&J	1.1%	라클루제 파트너사	J&J-Royalty Pharma, 자가면역 항체 개발에 \$500M R&D 파트너십
		AZ	8.0%	신약(타그리소) 경쟁사	Imfinzi·Imjudo 기반 간암 3상 EMERALD-3에서 PFS 개선
SK바이오팜	-6.2%	Axsome	7.8%	수노시 파트너사	Takeda로부터 balipodect(TAK-063) 글로벌 권리 확보
		Xenon	4.4%	엑스코프리 경쟁사	
녹십자	-6.9%	ADMA	-0.6%	면역글로불린 경쟁사	
		Immunovant	2.2%	FcRn항체 파트너사	
한올바이오	-25.7%	Argenx	8.0%	FcRn항체(비브가르트) 경쟁사	
		Compass	4.6%	ABL001 파트너사	
에이비엘바이오	-12.9%	ORIC	-26.3%	ORIC-114 파트너사	ORIC-944 mCRPC 1b상 데이터 발표
보로노이	-11.0%	Novartis	3.4%	CKD-510 파트너사	Excellergy 최대 \$2B 규모 인수
종근당	-3.8%	Pfizer	4.7%	경구 비만 파트너사	대형 미국 COVID 백신 임상 중단
디앤디파마텍	-11.6%	MetaVia	3.3%	자회사	
에이프릴바이오	-19.0%	Lundbeck	5.5%	APB-A1 파트너사	
		Evommune	6.9%	EV-301 파트너사	
지씨셀	-10.0%	Artiva	34.5%	관계사	

## 주요 테마별 해외 기업 한 주간 주가 동향 추이

테마별	해외 기업	주가(1W)	비고
비만	Lilly	6.5%	Foundayo(orforglipron) FDA 승인 / Centessa 최대 \$7.8B에 인수
	Novo	6.2%	인도서 Ozempic·Wegovy 가격 추가 인하 / 미국서 Wegovy 구독형 할인제 도입
	Pfizer	4.7%	대형 미국 COVID 백신 임상 중단
	Amgen	-0.2%	
	Roche	0.0%	
	Viking	7.0%	
	Wave	14.4%	
항암제 PD-1, PD(L)1 x VEGF	Merck	1.0%	KEYTRUDA EU 백금 저항성 난소암 적응증 확대 승인 / Infinimmune과 \$838M 규모 항체 발굴 계약 체결
	BioNTech	6.4%	
	Summit	16.9%	

출처: QuantWise, Bloomberg

해외 주요 의료기기 업체 지표 및 뉴스 / 의료기기 관세청 데이터 주요 지표

국내 주요 의료기기 업체 지표

번호	종목명	티커	4/3 증가(원)	4/3 시총(백만 원)	1주 수익률(%)	1개월 수익률(%)	YTD 수익률(%)	26E PER
1	토모큐브	A475960	54,700.0	732,065,087,800.0	-5.0	-14.5	7.3	55.3
2	온코닉테라퓨틱스	A476060	20,300.0	911,223,152,000.0	-11.9	-1.2	3.8	0.0
3	프로티나	A468530	63,500.0	694,656,980,000.0	-17.4	-18.0	-42.6	0.0
4	클래시스	A214150	52,700.0	3,437,919,229,300.0	-2.4	-5.7	-3.3	14.2
5	한스바이오메드	A042520	34,400.0	490,591,024,800.0	-16.3	-28.3	24.6	21.9
6	휴젤	A145020	243,000.0	2,989,880,019,000.0	-6.4	-5.1	5.4	14.1
7	큐렉소	A060280	14,950.0	616,833,860,500.0	-14.4	-6.6	15.4	76.2
8	덴티움	A145720	51,000.0	439,818,441,000.0	-3.8	4.7	10.4	5.7
9	HK이노엔	A195940	47,600.0	1,348,502,811,600.0	-10.4	-9.2	-3.5	12.7
10	넥스트바이오메디컬	A389650	65,800.0	539,815,698,800.0	-17.0	-10.5	-26.4	107.3
11	고영	A098460	26,450.0	1,815,918,269,750.0	-3.1	-13.8	15.5	33.2
12	큐라클	A365270	13,990.0	306,724,678,340.0	-11.7	-21.1	96.2	0.0
13	큐리오시스	A494120	59,800.0	455,465,623,600.0	-8.6	-21.9	22.0	138.0
14	엘앤씨바이오	A290650	65,900.0	1,637,421,451,700.0	-10.2	-23.7	7.9	31.5
15	대웅제약	A069620	155,700.0	1,804,029,727,500.0	-6.8	-12.8	-9.6	9.1
16	오가노이드사이언스	A476040	22,550.0	148,508,888,000.0	-11.6	-26.2	-41.1	0.0
17	큐리옥스바이오시스템즈	A445680	77,400.0	1,325,075,074,200.0	-31.6	-29.3	-33.9	0.0
18	씨어스테크놀로지	A458870	47,600.0	603,881,208,000.0	-14.9	10.6	9.7	28.3
19	아스테라시스	A450950	10,160.0	382,296,334,720.0	-9.6	-19.2	-17.9	17.2
20	파마리서치	A214450	290,500.0	3,018,192,744,000.0	-7.3	-11.6	-27.9	12.4
21	원텍	A336570	6,900.0	620,785,389,300.0	-3.9	-7.0	-11.0	9.8
22	대원제약	A003220	10,260.0	230,107,001,580.0	-2.5	-7.7	-14.1	8.3
23	메디톡스	A086900	99,200.0	724,010,902,400.0	-4.3	-21.3	-17.9	21.8
24	루닛	A328130	32,650.0	956,138,990,300.0	-5.6	-9.9	-15.2	0.0
25	디오	A039840	16,370.0	235,320,174,190.0	-1.9	-4.6	-3.1	9.1
26	뷰노	A338220	15,480.0	216,748,220,040.0	-8.0	-13.5	-30.7	0.0

주) 26E PER은 FnGuide 컨센서스

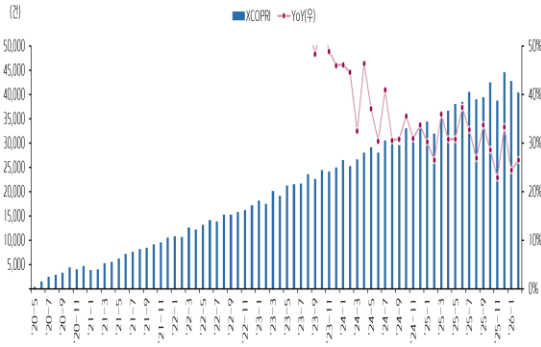
자료: FnGuide, 키움증권 리서치센터

의료기기 관세청 데이터 주요 지표

- 에너지 기반 피부미용 장비(EBD: 9018.90) 6~7페이지
  - 3월 1~31일 수출 \$131,263,253(월 환산 YoY +27.6%) 기록
  - 미국 3월 1~31일 수출 \$28,256,284(월 환산 YoY +79.8%)
  - 2월 수출액 가장 큰 지역은 경기도 고양시(루트로닉 추정: \$17,599,239)
- 필러(3304.99.9000) 8~9페이지
  - 3월 1~31일 수출 \$324,550,263(월 환산 YoY +38.9%) 기록
  - 미국 3월 1~31일 수출 \$65,637,872(월 환산 YoY +98.4%), 일본 \$22,177,995(월 환산 YoY +16.9%)
  - 중국 3월 1~31일 수출 \$46,266,989(월 환산 YoY -6.3%)
  - 2월 수출액 가장 큰 지역은 충북 청주시(메디톡스 추정: \$8,003,261)
- 톡신(3002.49.1000) 10~11페이지
  - 3월 1~31일 수출 \$43,365,142(월 환산 YoY +53.5%) 기록
  - 중국 3월 1~31일 수출 \$11,629,811(월 환산 YoY +200.1%), 브라질 \$4,331,304(월 환산 YoY -21.4%)
  - 2월 수출액 가장 큰 지역은 강원도 춘천시(휴젤 추정: \$13,778,373)
- 덴탈 임플란트(9021.29.0000) 12~13페이지
  - 3월 1~31일 수출 \$76,421,030(월 환산 YoY +20.6%) 기록
  - 2월 수출액 가장 큰 지역은 서울 강서구(오스템 임플란트 추정: \$11,735,897)
- 치과 영상 장비(9022.13.0000) 14~15페이지
  - 3월 1~31일 수출 \$21,489,484(월 환산 YoY -27.8%) 기록
  - 2월 수출액 가장 큰 지역은 경기도 화성시(바텍 추정: \$11,773,759)

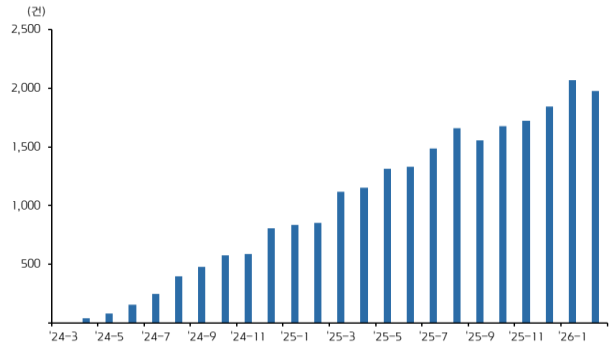
국내 주요 수출 의약품 처방 통계(Total Prescription Count, 소매 기준)

엑스코프리(세노바메이트) 처방 건 수 추이



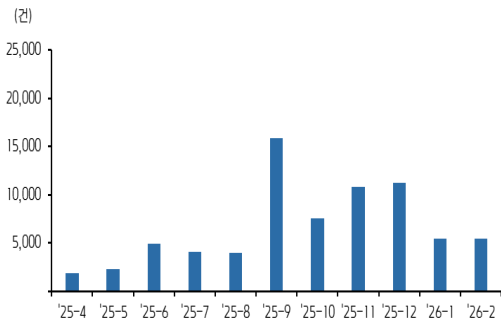
자료: Bloomberg, 키움증권 리서치센터

집펜트라 처방 건 수 추이



자료: Bloomberg, 키움증권 리서치센터

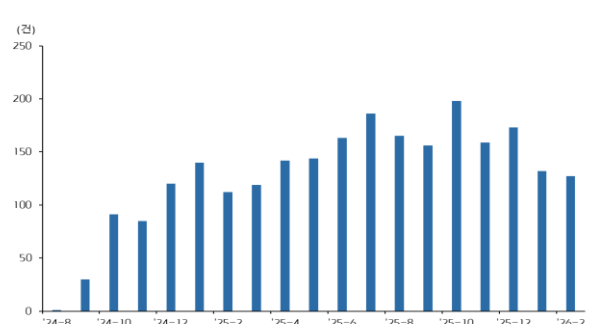
알리글로 Integrated Units 추이



주: 소매+기관 통합 기준, Integrated Units

자료: Bloomberg, 키움증권 리서치센터

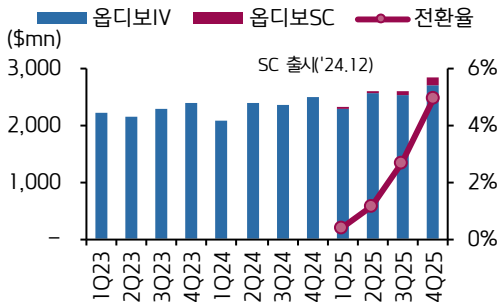
렉라자(라즈클루즈) 처방 건 수 추이



자료: Bloomberg, 키움증권 리서치센터

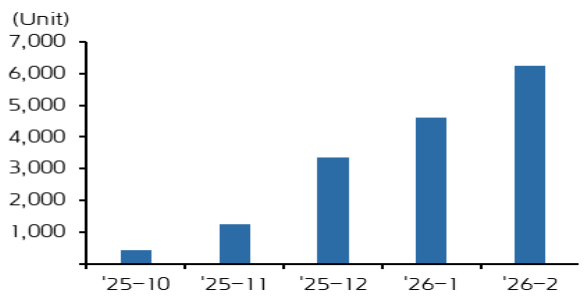
해외 주요 제품 매출 추이

옵디보 SC 매출 추이와 전환율



자료: Bloomberg, 키움증권 리서치센터

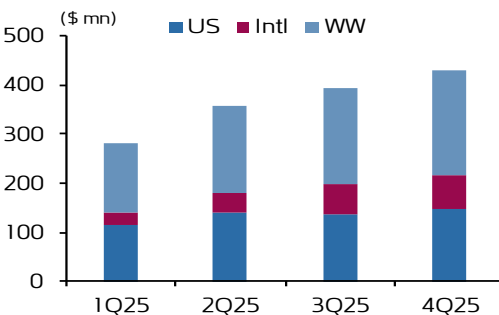
키트루다 SC(QLEX) Integrated Units 추이



주: 소매+기관 통합 기준, Integrated Units

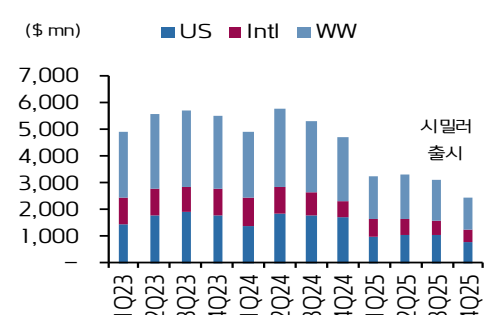
자료: Bloomberg, 키움증권 리서치센터

렉라자+리브리반트 매출추이



자료: Bloomberg, 키움증권 리서치센터

스텔라라 매출액 추이



자료: Bloomberg, 키움증권 리서치센터

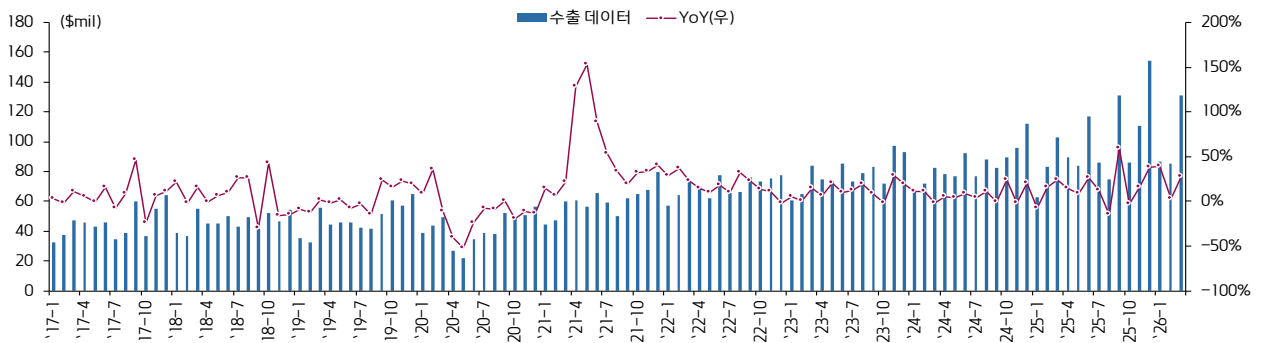
의료기기 관세청 수출 데이터: 에너지 기반 피부미용 장비(전체)

에너지 기반 피부미용 장비 관세청 수출 데이터 표

단위: \$	기간	전체	YoY	미국	일본	브라질	태국	대만	러시아	중국
연도별	2024	1,014,536,134	7.8%	163,268,473	122,410,674	64,658,794	49,926,497	48,982,601	40,107,476	45,349,051
	2025	1,182,650,788	16.6%	216,643,693	132,385,937	50,592,823	69,964,834	51,079,696	57,676,970	36,628,615
	2026	303,729,205	-74.3%	54,473,691	32,691,694	11,938,297	23,216,609	11,994,204	13,388,055	8,176,118
분기별	1Q24	222,158,561	6.2%	29,028,237	29,827,621	15,201,624	12,310,379	9,427,631	8,392,679	8,976,230
	2Q24	248,056,142	6.1%	34,499,625	28,337,370	17,234,371	13,649,788	13,767,545	9,255,316	10,263,603
	3Q24	247,162,520	4.8%	47,113,507	30,897,617	17,561,230	12,349,348	10,226,294	10,928,024	8,451,780
	4Q24	297,158,911	13.2%	52,627,104	33,348,066	14,661,569	11,616,982	15,561,131	11,531,457	17,657,438
	1Q25	248,949,573	12.1%	38,086,354	31,059,864	14,299,924	17,001,853	10,630,140	11,348,834	7,342,315
	2Q25	290,390,953	17.1%	69,066,528	30,940,799	8,507,368	16,513,542	14,401,607	13,172,134	8,754,407
	3Q25	291,903,573	18.1%	54,477,052	35,861,480	11,247,437	14,212,413	13,279,209	14,230,839	7,914,995
	4Q25	351,406,689	18.3%	55,013,759	34,523,794	16,538,094	22,237,026	12,768,740	18,925,163	12,616,898
	1Q26	303,729,205	22.0%	54,473,691	32,691,694	11,938,297	23,216,609	11,994,204	13,388,055	8,176,118
	2Q26									
	3Q26									
	4Q26									
월별	24-1	67,381,618	11.7%	7,756,413	11,128,875	3,690,416	3,603,325	3,183,536	3,014,063	2,781,227
	24-2	71,989,727	10.9%	9,090,548	9,065,261	5,044,738	3,397,865	2,844,875	1,164,179	2,476,482
	24-3	82,787,216	-1.5%	12,181,276	9,633,485	6,466,470	5,309,189	3,399,220	4,214,437	3,718,521
	24-4	78,617,480	5.6%	11,214,012	10,235,200	4,424,949	4,516,483	3,969,890	3,037,677	3,533,082
	24-5	76,962,392	3.5%	8,968,363	8,555,563	6,191,671	4,943,403	4,707,316	3,259,615	3,702,127
	24-6	92,476,270	8.8%	14,317,250	9,546,607	6,617,751	4,189,902	5,090,339	2,958,024	3,028,394
	24-7	76,652,809	4.2%	14,148,261	9,911,713	7,681,528	3,891,821	3,798,555	2,513,428	2,670,910
	24-8	87,888,750	11.0%	18,626,897	11,241,687	5,894,007	4,025,739	3,134,607	5,384,945	2,667,014
	24-9	82,620,961	-0.6%	14,338,349	9,744,217	3,985,695	4,431,788	3,293,132	3,029,651	3,113,856
	24-10	89,212,327	23.8%	19,445,558	10,433,247	4,065,214	3,797,227	3,838,173	2,601,933	2,932,483
	24-11	95,764,836	-1.8%	17,527,438	9,930,147	5,448,322	4,111,374	3,309,065	4,438,633	7,256,647
	24-12	112,181,748	20.8%	15,654,108	12,984,672	5,148,033	3,708,381	8,413,893	4,490,891	7,468,308
	25-1	62,572,467	-7.1%	9,487,224	9,002,566	1,008,485	6,178,150	3,171,884	1,455,660	1,241,517
	25-2	83,477,984	16.0%	12,885,785	10,048,786	4,586,408	4,820,330	3,774,039	5,040,271	3,452,227
	25-3	102,899,122	24.3%	15,713,345	12,008,512	8,705,031	6,003,373	3,684,217	4,852,903	2,648,571
	25-4	89,857,221	14.3%	23,237,913	9,973,087	2,289,103	4,516,552	2,678,379	4,361,916	3,385,599
	25-5	83,708,349	8.8%	18,061,808	9,885,581	2,611,048	5,632,070	4,470,251	4,346,090	2,243,472
	25-6	116,825,383	26.3%	27,766,807	11,082,131	3,607,217	6,364,920	7,252,977	4,464,128	3,125,336
	25-7	85,787,890	11.9%	18,272,054	10,378,754	3,515,573	2,699,268	3,782,490	5,437,106	2,218,515
	25-8	74,900,504	-14.8%	10,017,346	11,830,713	2,217,997	4,805,006	4,538,471	3,416,898	1,907,426
	25-9	131,215,179	58.8%	26,187,652	13,652,013	5,513,867	6,708,139	4,958,248	5,376,835	3,789,054
	25-10	86,187,524	-3.4%	14,384,702	10,185,685	2,893,828	6,076,891	3,697,874	6,523,254	3,143,326
	25-11	110,861,347	15.8%	19,549,838	10,999,134	4,020,750	7,006,653	3,275,401	5,541,271	4,792,458
	25-12	154,357,818	37.6%	21,079,219	13,338,975	9,623,516	9,153,482	5,795,465	6,860,638	4,681,114
	26-1	87,025,404	39.1%	12,697,942	8,466,438	3,760,819	2,623,170	3,843,736	4,511,164	2,139,508
	26-2	85,440,548	2.4%	13,519,465	13,134,427	3,396,078	5,341,704	2,494,370	2,539,118	1,897,529
	26-3	131,263,253	27.6%	28,256,284	11,090,829	4,781,400	15,251,735	5,656,098	6,337,773	4,139,081

주) HS 코드: 9018.90, '26년 3월은 1~31일 잠정치  
 자료: 관세청, 키움증권 리서치센터

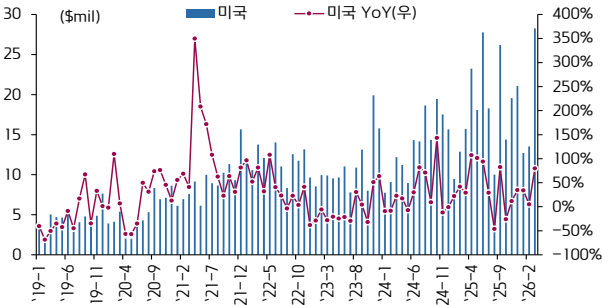
월별 에너지 기반 피부미용 장비 관세청 수출 데이터 그래프



주) HS 코드: 9018.90, '26년 3월은 1~31일 잠정치  
 자료: 관세청, 키움증권 리서치센터

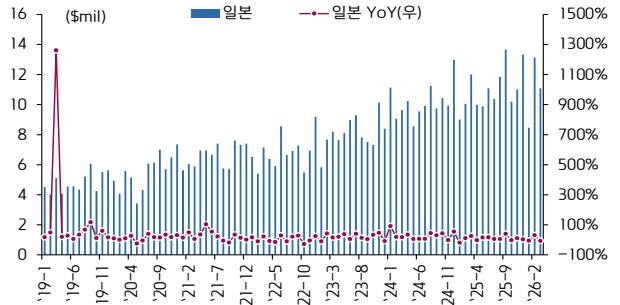
의료기기 관세청 수출 데이터: 에너지 기반 피부미용 장비(수출 지역별)

미국향 수출 데이터



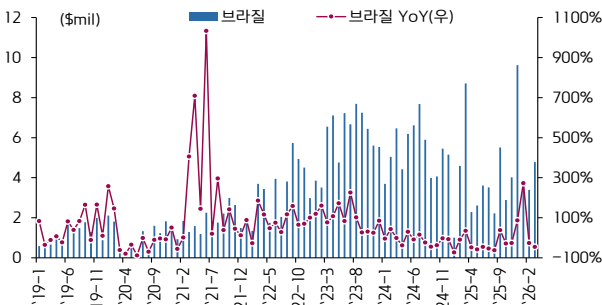
주) HS 코드: 9018.90, '26년 3월은 1~31일 잠정치  
 자료: 관세청, 키움증권 리서치센터

일본향 수출 데이터



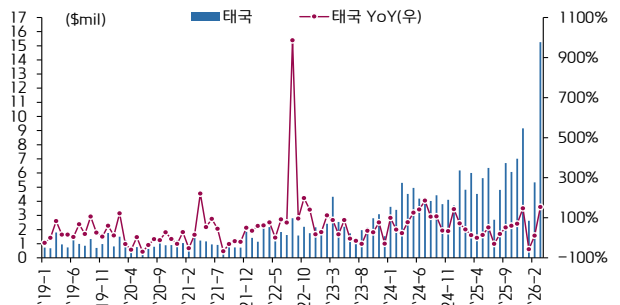
주) HS 코드: 9018.90, '26년 3월은 1~31일 잠정치  
 자료: 관세청, 키움증권 리서치센터

브라질향 수출 데이터



주) HS 코드: 9018.90, '26년 3월은 1~31일 잠정치  
 자료: 관세청, 키움증권 리서치센터

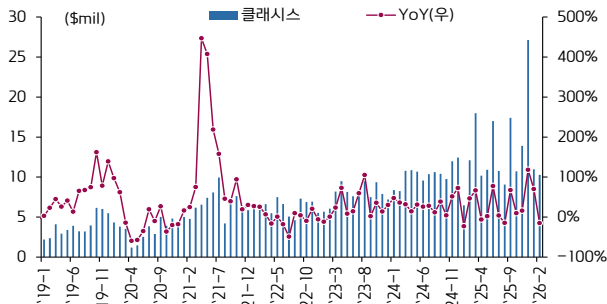
태국향 수출 데이터



주) HS 코드: 9018.90, '26년 3월은 1~31일 잠정치  
 자료: 관세청, 키움증권 리서치센터

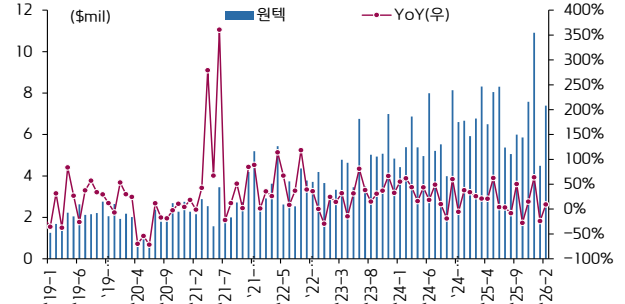
의료기기 관세청 수출 데이터: 에너지 기반 피부미용 장비(국내 지역별)

서울시 강남구 수출 데이터



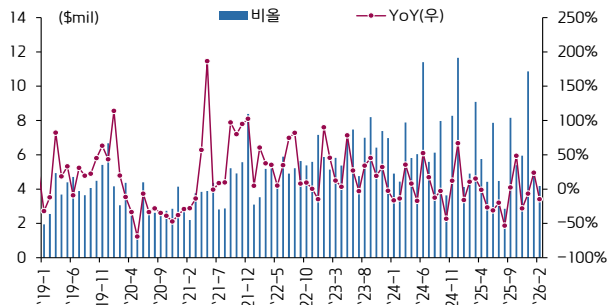
주) 클래시스 추정  
 주2) HS 코드: 9018.90  
 자료: 관세청, 키움증권 리서치센터

대전시 유성구 수출 데이터



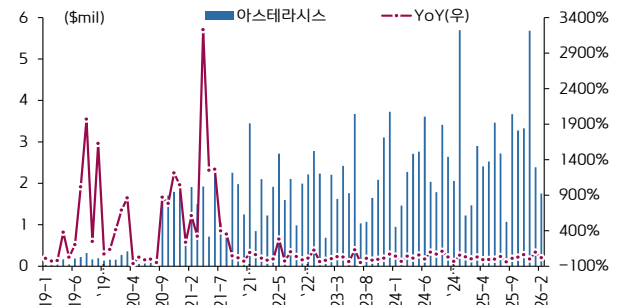
주) 원텍 추정  
 주2) HS 코드: 9018.90  
 자료: 관세청, 키움증권 리서치센터

경기도 성남시 수출 데이터



주) 비올 추정  
 주2) HS 코드: 9018.90  
 자료: 관세청, 키움증권 리서치센터

서울시 성동구 수출 데이터



주) 아스테라시스 추정  
 주2) HS 코드: 9018.90  
 자료: 관세청, 키움증권 리서치센터

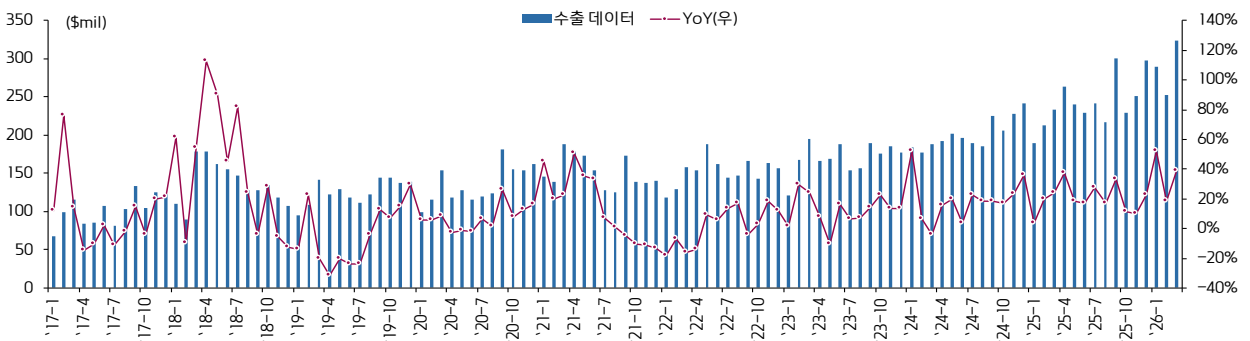
의료기기 관세청 수출 데이터: 필러(전체)

필러 관세청 수출 데이터 표

단위: \$	기간	전체	YoY	중국	미국	일본	베트남	러시아	태국	홍콩
연도별	2024	2,415,764,346	18.0%	505,506,989	345,231,587	207,144,304	190,939,399	115,084,514	76,605,268	96,083,702
	2025	2,906,911,471	20.3%	508,800,322	465,146,545	191,449,306	179,035,864	117,050,864	91,929,961	151,423,427
	2026	866,474,765	-70.2%	132,368,240	167,359,025	58,254,022	53,295,866	27,942,740	23,261,262	33,003,731
분기별	1Q24	549,681,910	13.7%	128,400,045	62,502,363	54,805,732	58,924,081	21,110,056	18,455,537	17,309,092
	2Q24	590,177,531	12.7%	130,588,908	78,773,377	51,274,095	42,426,305	27,018,556	19,281,967	18,465,224
	3Q24	599,532,117	19.7%	116,118,003	102,206,885	46,286,288	37,722,150	28,576,707	18,409,722	22,266,201
	4Q24	676,372,788	25.5%	130,400,033	101,748,962	54,778,189	51,866,863	38,379,195	20,458,042	38,043,185
	1Q25	637,028,812	15.9%	128,011,497	89,835,422	49,408,207	42,933,417	26,298,947	21,035,719	33,806,465
	2Q25	732,489,565	24.1%	145,235,400	121,217,038	45,989,828	35,751,524	35,414,166	22,886,078	39,009,898
	3Q25	759,135,054	26.6%	113,472,040	135,177,027	46,048,749	50,217,739	30,852,498	20,297,821	39,274,696
	4Q25	778,258,040	15.1%	122,081,385	118,917,058	50,002,522	50,133,184	24,485,253	27,710,343	39,332,368
	1Q26	866,474,765	36.0%	132,368,240	167,359,025	58,254,022	53,295,866	27,942,740	23,261,262	33,003,731
	2Q26									
	3Q26									
	4Q26									
월별	24-1	183,733,550	52.5%	43,385,377	21,448,994	15,349,130	24,339,936	7,833,972	5,818,315	5,491,181
	24-2	177,941,210	6.3%	41,775,292	20,076,011	17,710,638	18,236,531	6,990,528	6,635,435	5,041,953
	24-3	188,007,150	-3.9%	43,239,376	20,977,358	21,745,964	16,347,614	6,285,556	6,001,787	6,775,958
	24-4	191,700,154	15.4%	40,079,730	26,276,203	20,514,802	15,174,460	8,801,505	6,423,429	6,354,695
	24-5	202,108,635	20.0%	49,535,274	27,468,059	14,450,863	15,499,198	8,635,844	6,520,980	6,589,265
	24-6	196,368,742	4.0%	40,973,904	25,029,115	16,308,430	11,752,647	9,581,207	6,337,558	5,521,264
	24-7	189,348,857	22.6%	35,254,345	30,990,283	13,695,780	14,298,668	8,863,866	4,832,681	8,367,777
	24-8	185,147,111	18.2%	31,339,773	31,329,607	13,358,868	11,880,256	9,077,573	6,567,946	7,674,658
	24-9	225,036,149	18.5%	49,523,885	39,886,995	19,231,640	11,543,226	10,635,268	7,009,095	6,223,766
	24-10	206,192,423	17.3%	44,611,635	31,329,217	15,292,517	15,208,265	9,166,456	6,762,717	7,836,540
	24-11	227,999,251	23.1%	35,133,511	36,780,275	23,276,021	18,804,778	17,345,838	7,424,279	9,409,056
	24-12	242,181,114	36.2%	50,654,887	33,639,470	16,209,651	17,853,820	11,866,901	6,271,046	20,797,589
	25-1	190,052,890	3.4%	36,126,740	32,100,918	13,613,362	12,166,553	7,936,117	6,281,382	12,165,583
	25-2	213,266,222	19.9%	42,500,282	24,643,038	16,825,962	15,351,327	8,153,065	7,269,533	10,094,183
	25-3	233,709,700	24.3%	49,384,475	33,091,466	18,968,883	15,415,537	10,209,765	7,484,804	11,546,699
	25-4	262,962,226	37.2%	61,162,007	40,339,234	16,698,022	12,993,229	11,148,794	8,300,656	14,337,920
	25-5	240,015,652	18.8%	48,086,250	43,762,260	12,785,065	11,685,951	13,035,659	8,241,385	11,524,554
	25-6	229,511,687	16.9%	35,987,143	37,115,544	16,506,741	11,072,344	11,229,713	6,344,037	13,147,424
	25-7	242,241,156	27.9%	34,018,911	45,381,028	12,854,776	16,139,600	11,189,285	6,663,875	8,989,680
	25-8	216,552,807	17.0%	33,640,404	34,203,883	13,293,220	14,158,393	9,857,253	5,887,104	14,884,402
	25-9	300,341,091	33.5%	45,812,725	55,592,116	19,900,753	19,919,746	9,805,960	7,746,842	15,400,614
	25-10	229,881,771	11.5%	36,932,847	44,501,543	13,813,200	12,997,216	8,451,525	7,254,590	12,627,463
	25-11	250,997,817	10.1%	37,483,204	36,482,573	17,790,136	16,917,098	7,568,796	10,410,765	13,391,894
	25-12	297,378,452	22.8%	47,665,334	37,932,942	18,399,186	20,218,870	8,464,932	10,044,988	13,313,011
26-1	289,418,753	52.3%	55,991,804	54,536,002	18,637,575	17,860,365	9,260,372	6,094,126	9,296,885	
26-2	252,505,749	18.4%	30,109,447	47,185,151	17,438,452	15,510,788	10,138,403	7,885,652	12,284,384	
26-3	324,550,263	38.9%	46,266,989	65,637,872	22,177,995	19,924,713	8,543,965	9,281,484	11,422,462	

주) HS 코드: 3304.99.9000, '26년 3월은 1~31일 잠정치  
 자료: 관세청, 키움증권 리서치센터

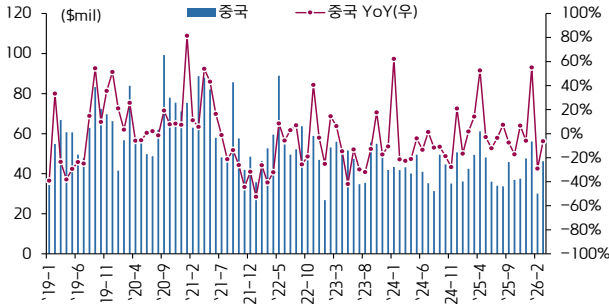
월별 필러 관세청 수출 데이터 그래프



주) HS 코드: 3304.99.9000, '26년 3월은 1~31일 잠정치  
 자료: 관세청, 키움증권 리서치센터

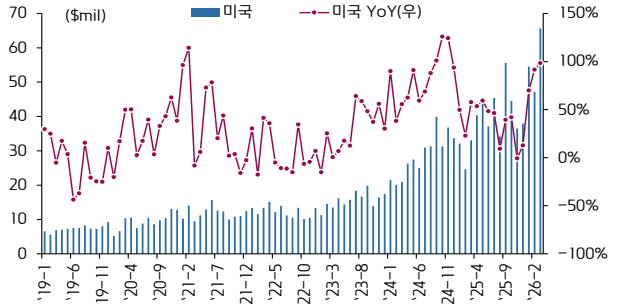
의료기기 관세청 수출 데이터: 필러(수출 지역별)

중국향 수출 데이터



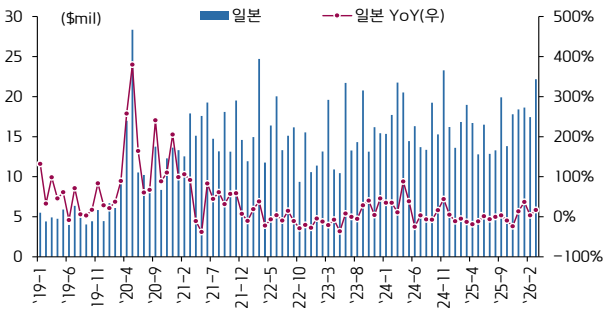
주) HS 코드: 3304.99.9000, '26년 3월은 1~31일 잠정치  
자료: 관세청, 키움증권 리서치센터

미국향 수출 데이터



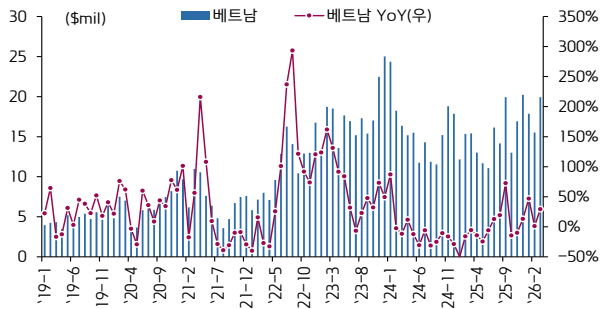
주) HS 코드: 3304.99.9000, '26년 3월은 1~31일 잠정치  
자료: 관세청, 키움증권 리서치센터

일본향 수출 데이터



주) HS 코드: 3304.99.9000, '26년 3월은 1~31일 잠정치  
자료: 관세청, 키움증권 리서치센터

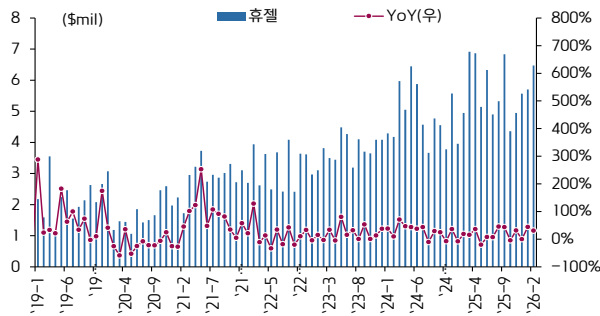
베트남향 수출 데이터



주) HS 코드: 3304.99.9000, '26년 3월은 1~31일 잠정치  
자료: 관세청, 키움증권 리서치센터

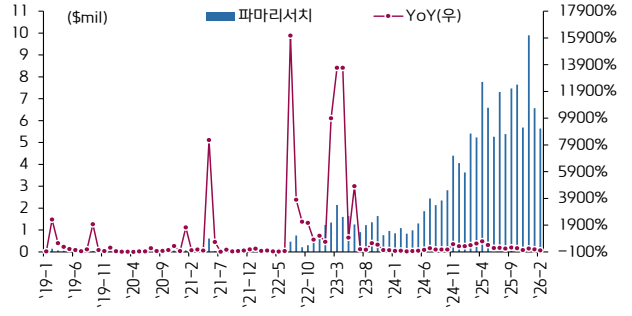
의료기기 관세청 수출 데이터: 필러(국내 지역별)

강원도 춘천시 수출 데이터



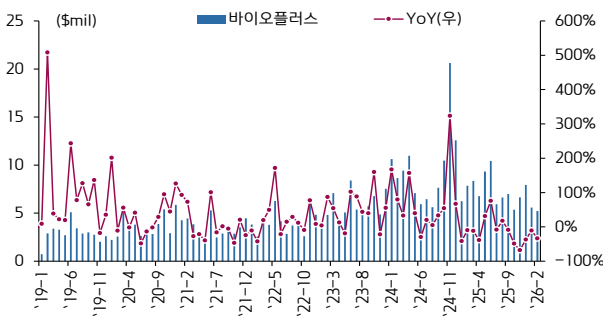
주) 휴젤 추정  
주2) HS 코드: 3304.99.9000  
자료: 관세청, 키움증권 리서치센터

강원도 강릉시 수출 데이터



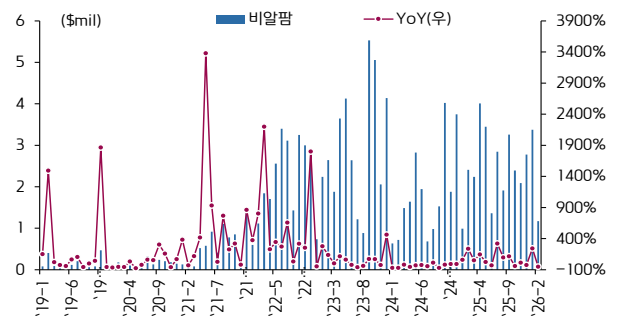
주) 파마리서치 추정  
주2) HS 코드: 3304.99.9000  
자료: 관세청, 키움증권 리서치센터

경기도 성남시 수출 데이터



주) 바이오플러스, 휴메디스 추정  
주2) HS 코드: 3304.99.9000  
자료: 관세청, 키움증권 리서치센터

강원도 원주시 수출 데이터



주) 비알팜 추정  
주2) HS 코드: 3304.99.9000  
자료: 관세청, 키움증권 리서치센터

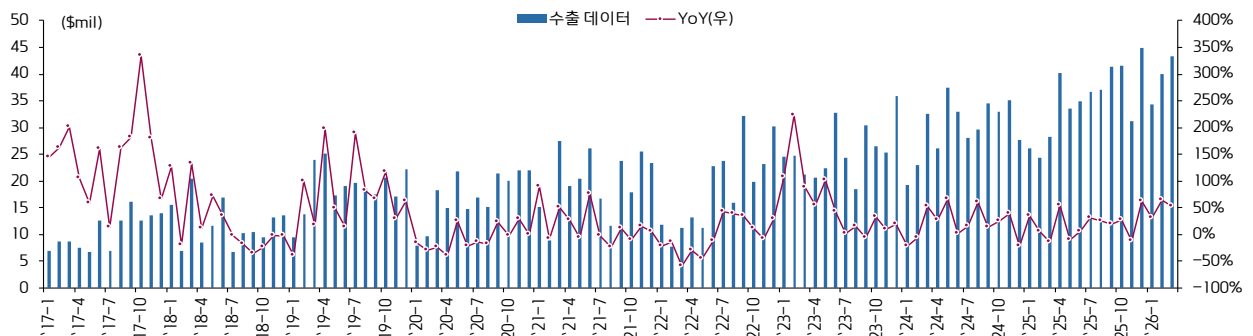
의료기기 관세청 수출 데이터: 특신(전체)

특신 관세청 수출 데이터 표

단위: \$	기간	전체	YoY	미국	중국	브라질	태국	일본	홍콩	베트남
연도별	2024	359,316,925	17.0%	78,543,181	73,325,861	32,887,680	20,109,513	17,505,465	19,625,182	20,059,976
	2025	420,203,498	16.9%	89,074,543	87,316,007	52,481,834	22,319,965	10,491,391	15,004,800	26,009,399
	2026	117,734,096	-72.0%	20,240,742	31,309,903	14,698,298	6,446,875	2,542,712	1,698,564	6,606,681
분기별	1Q24	74,905,503	6.1%	16,865,931	14,085,286	6,707,416	4,663,380	3,239,555	3,805,359	4,627,410
	2Q24	96,457,045	27.4%	18,723,616	20,889,481	8,785,425	5,964,278	5,064,506	4,035,952	3,811,444
	3Q24	92,231,433	25.9%	22,865,774	18,914,266	9,083,635	3,948,054	5,206,487	4,939,868	2,831,753
	4Q24	95,722,944	9.3%	20,087,860	19,436,828	8,311,204	5,533,801	3,994,917	6,844,003	8,789,369
	1Q25	78,787,552	5.2%	20,506,037	16,475,759	9,949,960	3,393,940	1,979,901	2,734,078	3,503,732
	2Q25	108,602,119	12.6%	27,836,473	22,842,009	13,533,697	8,061,629	3,111,279	2,057,379	4,103,619
	3Q25	115,050,696	24.7%	18,692,709	23,493,589	17,293,083	6,463,488	2,770,313	4,013,553	10,778,828
	4Q25	117,763,131	23.0%	22,039,324	24,504,650	11,705,094	4,400,908	2,629,898	6,199,790	7,623,220
	1Q26	117,734,096	49.4%	20,240,742	31,309,903	14,698,298	6,446,875	2,542,712	1,698,564	6,606,681
	2Q26									
	3Q26									
	4Q26									
월별	24-1	19,304,928	-21.5%	3,030,047	3,868,852	469,793	794,992	1,217,259	1,169,502	1,751,138
	24-2	23,049,228	-6.9%	5,583,291	4,297,554	2,993,000	2,383,364	860,512	976,051	1,515,679
	24-3	32,551,347	53.4%	8,252,593	5,918,880	3,244,623	1,485,024	1,161,784	1,659,806	1,360,593
	24-4	26,061,825	26.9%	5,725,149	3,658,073	2,317,879	2,066,797	2,368,601	1,256,432	1,071,337
	24-5	37,418,766	67.0%	5,633,681	9,361,656	2,733,525	1,827,132	1,418,233	1,865,464	1,836,200
	24-6	32,976,454	0.7%	7,364,786	7,869,752	3,734,021	2,070,349	1,277,672	914,056	903,907
	24-7	28,104,228	15.2%	6,406,707	5,508,054	5,035,894	1,569,650	1,528,160	1,069,212	866,173
	24-8	29,640,963	60.1%	8,372,951	7,601,272	1,638,000	986,792	1,360,495	2,431,358	938,036
	24-9	34,486,242	13.5%	8,086,116	5,804,940	2,409,741	1,391,612	2,317,832	1,439,298	1,027,544
	24-10	32,867,419	24.3%	5,731,791	11,217,910	3,628,477	1,617,892	1,068,663	1,160,038	2,247,381
	24-11	35,185,523	39.0%	11,233,549	3,757,110	2,548,000	1,748,790	1,633,781	4,526,077	4,108,972
	24-12	27,670,002	-22.8%	3,122,520	4,461,808	2,134,727	2,167,119	1,292,473	1,157,888	2,433,016
	25-1	26,166,680	35.5%	8,551,098	4,709,214	2,166,315	750,628	732,195	1,113,455	600,462
	25-2	24,363,404	5.7%	3,320,655	7,891,767	2,275,798	1,453,489	557,025	733,432	1,154,287
	25-3	28,257,468	-13.2%	8,634,284	3,874,778	5,507,847	1,189,823	690,681	887,191	1,748,983
	25-4	40,121,961	53.9%	14,359,899	7,947,149	4,272,321	1,805,663	974,080	557,043	1,436,440
	25-5	33,579,212	-10.3%	6,047,755	10,819,717	3,546,607	3,225,686	1,050,552	662,752	1,313,358
	25-6	34,900,946	5.8%	7,428,819	4,075,143	5,714,769	3,030,280	1,086,647	837,584	1,353,821
	25-7	36,757,983	30.8%	9,007,743	7,049,931	3,903,436	3,399,274	1,124,433	1,130,209	1,721,191
	25-8	36,995,853	24.8%	2,295,302	9,206,633	8,093,082	2,319,945	897,135	1,389,193	1,310,483
	25-9	41,296,860	19.7%	7,389,664	7,237,025	5,296,565	744,269	748,745	1,494,151	7,747,154
	25-10	41,659,106	26.7%	17,726,071	8,708,825	1,575,000	745,710	552,821	824,570	1,564,107
	25-11	31,253,910	-11.2%	525,503	8,548,020	2,699,592	722,616	1,262,116	2,601,384	2,803,280
	25-12	44,850,115	62.1%	3,787,750	7,247,805	7,430,502	2,932,582	814,961	2,773,836	3,255,833
	26-1	34,339,264	31.2%	3,311,563	10,893,368	1,575,000	1,674,055	894,781	677,825	3,682,805
	26-2	40,029,690	64.3%	4,110,753	8,786,724	8,791,994	2,375,378	802,995	235,912	1,311,173
	26-3	43,365,142	53.5%	12,818,426	11,629,811	4,331,304	2,397,442	844,936	784,827	1,612,703

주) HS 코드: 3002.49.1000, '26년 3월은 1~31일 잠정치  
자료: 관세청, 키움증권 리서치센터

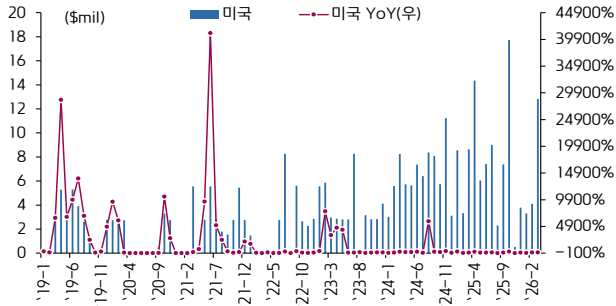
월별 특신 관세청 수출 데이터 그래프



주) HS 코드: 3002.49.1000, '26년 3월은 1~31일 잠정치  
자료: 관세청, 키움증권 리서치센터

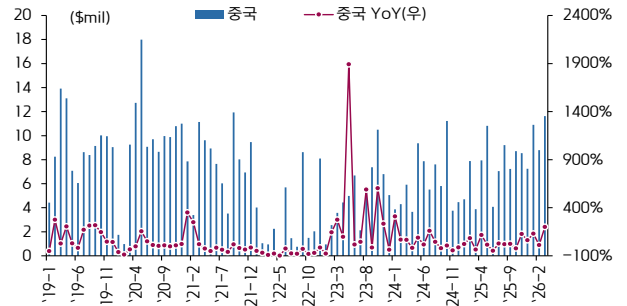
의료기기 관세청 수출 데이터: 특신(수출 지역별)

미국향 수출 데이터



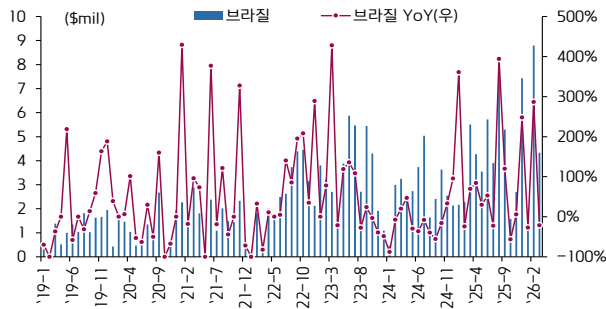
주) HS 코드: 3002.49.1000, '26년 3월은 1~31일 잠정치  
 자료: 관세청, 키움증권 리서치센터

중국향 수출 데이터



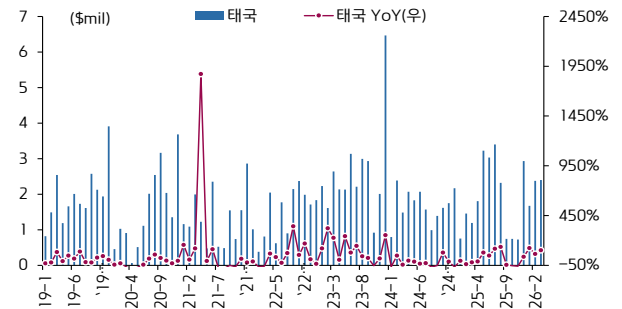
주) HS 코드: 3002.49.1000, '26년 3월은 1~31일 잠정치  
 자료: 관세청, 키움증권 리서치센터

브라질향 수출 데이터



주) HS 코드: 3002.49.1000, '26년 3월은 1~31일 잠정치  
 자료: 관세청, 키움증권 리서치센터

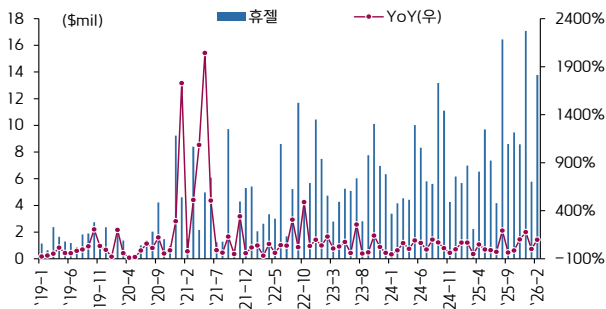
태국향 수출 데이터



주) HS 코드: 3002.49.1000, '26년 3월은 1~31일 잠정치  
 자료: 관세청, 키움증권 리서치센터

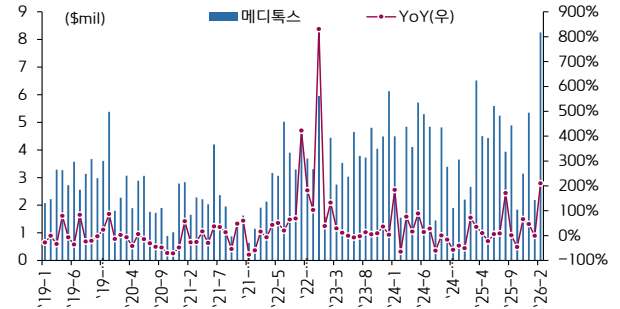
의료기기 관세청 수출 데이터: 특신(국내 지역별)

강원도 춘천시 수출 데이터



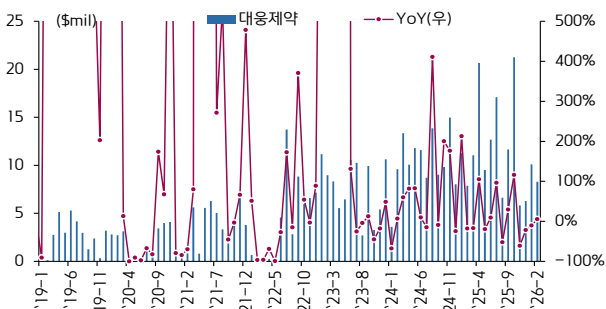
주) 휴젤 추정  
 주2) HS 코드: 3002.49.1000  
 자료: 관세청, 키움증권 리서치센터

충청북도 청주시 수출 데이터



주) 메디톡스 추정  
 주2) HS 코드: 3002.49.1000  
 자료: 관세청, 키움증권 리서치센터

경기도 화성시 수출 데이터



주) 대웅제약 추정  
 주2) HS 코드: 3002.49.1000  
 자료: 관세청, 키움증권 리서치센터



2026. 4. 6.



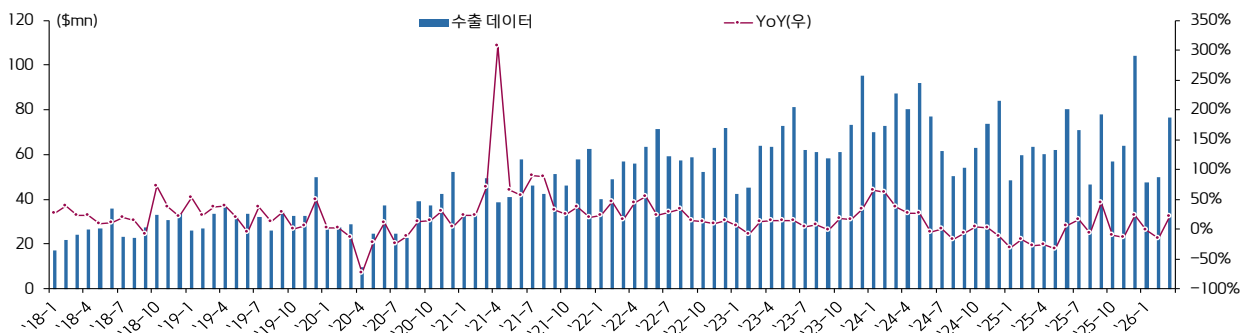
## 의료기기 관세청 수출 데이터: 덴탈 임플란트(전체)

### 덴탈 임플란트 관세청 수출 데이터 표

단위: \$	기간	전체	YoY	중국	러시아	미국	튀르키예	네덜란드	이란
연도별	2024	867,110,191	11.3%	336,297,204	118,159,883	57,994,856	40,156,781	43,825,011	7,135,039
	2025	794,333,604	-8.4%	261,522,879	123,849,166	38,033,348	41,284,969	29,900,369	8,313,042
	2026	173,511,471	-78.2%	50,528,832	26,526,615	7,482,415	12,233,250	11,036,753	1,103,089
분기별	1Q24	230,054,014	51.9%	78,282,257	24,835,337	15,449,580	13,902,477	25,589,080	3,291,800
	2Q24	249,389,056	14.7%	106,805,140	26,481,780	22,955,530	12,379,834	10,699,323	1,370,036
	3Q24	166,365,899	-8.1%	68,831,485	21,557,907	10,219,284	4,687,092	3,662,755	1,419,612
	4Q24	221,301,222	-3.5%	82,378,322	45,284,859	9,370,462	9,187,378	3,873,853	1,053,591
	1Q25	171,385,669	-25.5%	58,600,888	25,584,592	8,723,056	9,237,243	3,710,247	1,762,774
	2Q25	202,464,379	-18.8%	70,822,093	27,189,205	12,911,869	9,177,147	7,207,517	1,205,835
	3Q25	195,708,916	17.6%	65,235,673	25,332,213	9,160,327	11,385,120	10,358,872	2,339,471
	4Q25	224,774,640	1.6%	66,864,225	45,743,156	7,238,096	11,485,459	8,623,733	3,004,962
	1Q26	173,511,471	1.2%	50,528,832	26,526,615	7,482,415	12,233,250	11,036,753	1,103,089
	2Q26								
	3Q26								
	4Q26								
월별	24-1	70,133,014	65.3%	29,810,703	4,825,252	2,474,626	4,003,703	10,635,882	859,395
	24-2	72,665,168	61.1%	20,921,069	6,480,911	6,260,001	4,122,089	8,799,341	863,877
	24-3	87,255,832	36.6%	27,550,485	13,529,174	6,714,953	5,776,685	6,153,857	1,568,528
	24-4	80,395,589	26.7%	36,157,254	10,516,486	8,143,459	2,504,843	4,524,538	335,498
	24-5	92,007,346	26.1%	32,651,211	11,831,137	8,896,342	9,122,448	4,125,909	430,955
	24-6	76,986,121	-5.0%	37,996,675	4,134,157	5,915,729	752,543	2,048,876	603,583
	24-7	61,620,330	-0.4%	29,412,533	7,942,844	3,927,191	1,112,569	2,077,556	1,079,260
	24-8	50,582,688	-17.0%	22,666,653	4,366,924	3,348,936	1,331,954	724,966	46,039
	24-9	54,162,881	-7.0%	16,752,299	9,248,139	2,943,157	2,242,569	860,233	294,313
	24-10	63,181,799	3.6%	24,549,733	9,085,886	3,292,974	2,622,240	1,767,017	169,726
	24-11	73,913,627	1.1%	29,742,194	13,790,434	2,959,279	3,772,597	1,721,032	439,355
	24-12	84,205,796	-11.6%	28,086,395	22,408,539	3,118,209	2,792,541	385,804	444,510
	25-1	48,449,332	-30.9%	19,363,320	3,345,926	2,937,944	3,106,496	911,306	1,303,471
	25-2	59,565,233	-18.0%	17,180,204	15,279,787	2,730,783	3,155,873	1,399,962	443,964
	25-3	63,371,104	-27.4%	22,057,364	6,958,879	3,054,329	2,974,874	1,398,979	15,339
	25-4	59,975,754	-25.4%	18,512,954	8,740,433	3,237,610	3,309,497	2,421,067	102,248
	25-5	61,986,582	-32.6%	25,667,025	5,260,489	3,978,427	1,702,512	2,361,709	1,020,570
	25-6	80,502,043	4.6%	26,642,114	13,188,283	5,695,832	4,165,138	2,424,741	83,017
	25-7	71,105,831	15.4%	25,385,557	7,845,179	4,329,961	3,558,695	3,925,163	1,036,264
	25-8	46,803,737	-7.5%	15,601,436	3,404,109	2,484,223	4,013,681	2,390,077	191,334
	25-9	77,799,348	43.6%	24,248,680	14,082,925	2,346,143	3,812,744	4,043,632	1,111,873
	25-10	56,816,527	-10.1%	17,490,465	6,906,011	2,221,056	3,641,188	3,285,328	968,323
	25-11	63,758,797	-13.7%	20,070,834	7,653,462	2,120,376	3,868,273	3,316,857	693,111
	25-12	104,199,316	23.7%	29,302,926	31,183,683	2,896,664	3,975,998	2,021,548	1,343,528
26-1	47,329,305	-2.3%	14,614,309	7,094,441	2,064,156	3,213,277	3,535,869	214,048	
26-2	49,761,136	-16.5%	11,420,383	8,157,985	1,814,327	2,423,278	3,252,759	889,041	
26-3	76,421,030	20.6%	24,494,140	11,274,189	3,603,932	6,596,695	4,248,125	0	

주) HS 코드: 9021.29.0000, '26년 3월은 1~31일 잠정치  
 자료: 관세청, 키움증권 리서치센터

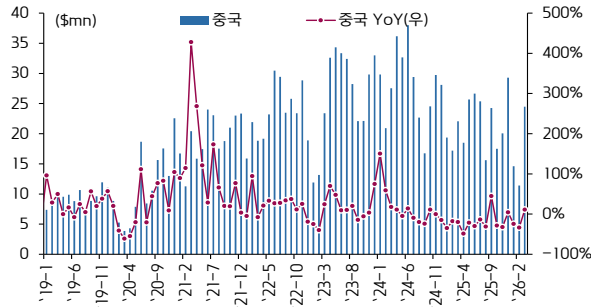
### 월별 덴탈 임플란트 관세청 수출 데이터 그래프



주) HS 코드: 9021.29.0000, '26년 3월은 1~31일 잠정치  
 자료: 관세청, 키움증권 리서치센터

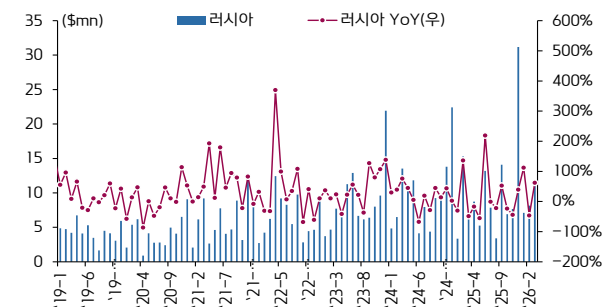
의료기기 관세청 수출 데이터: 덴탈 임플란트(수출 지역별)

중국향 덴탈 임플란트 수출 데이터



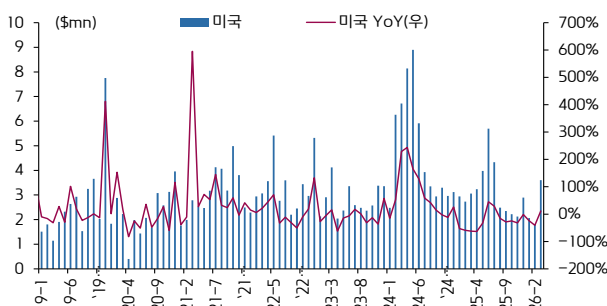
주) HS 코드: 9021.29.0000, '26년 3월은 1~31일 잠정치  
자료: 관세청, 키움증권 리서치센터

러시아향 덴탈 임플란트 수출 데이터



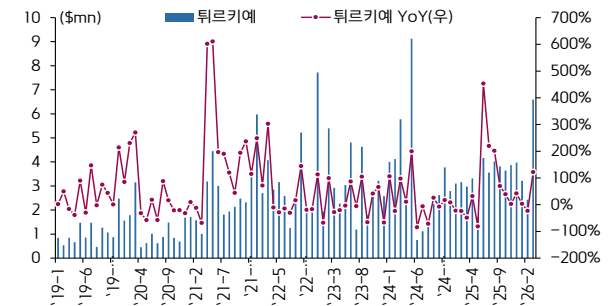
주) HS 코드: 9021.29.0000, '26년 3월은 1~31일 잠정치  
자료: 관세청, 키움증권 리서치센터

미국향 덴탈 임플란트 수출 데이터



주) HS 코드: 9021.29.0000, '26년 3월은 1~31일 잠정치  
자료: 관세청, 키움증권 리서치센터

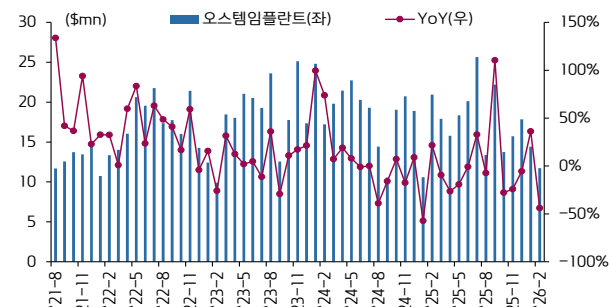
튀르키예향 덴탈 임플란트 수출 데이터



주) HS 코드: 9021.29.0000, '26년 3월은 1~31일 잠정치  
자료: 관세청, 키움증권 리서치센터

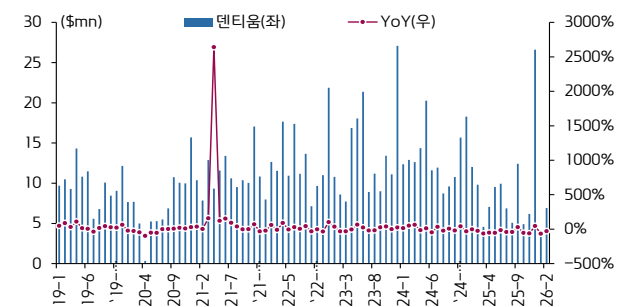
의료기기 관세청 수출 데이터: 덴탈 임플란트(국내 지역별)

서울시 강서구 수출 데이터



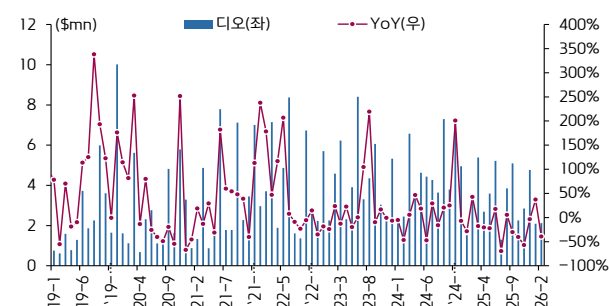
주) 오스템임플란트 추정  
주2) HS 코드: 9021.29.0000  
자료: 관세청, 키움증권 리서치센터

경기도 수원시 수출 데이터



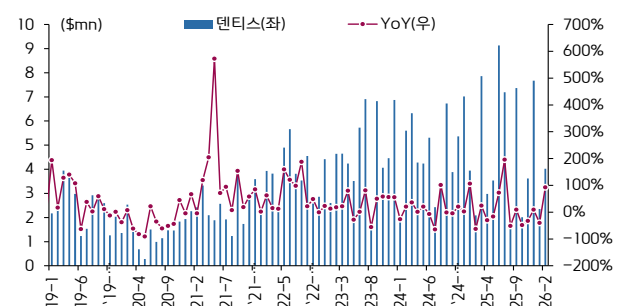
주) 덴티움 추정  
주2) HS 코드: 9021.29.0000  
자료: 관세청, 키움증권 리서치센터

부산시 해운대구 수출 데이터



주) 디오 추정  
주2) HS 코드: 9021.29.0000  
자료: 관세청, 키움증권 리서치센터

대구시 달서구 수출 데이터



주) 덴티스 추정  
주2) HS 코드: 9021.29.0000  
자료: 관세청, 키움증권 리서치센터

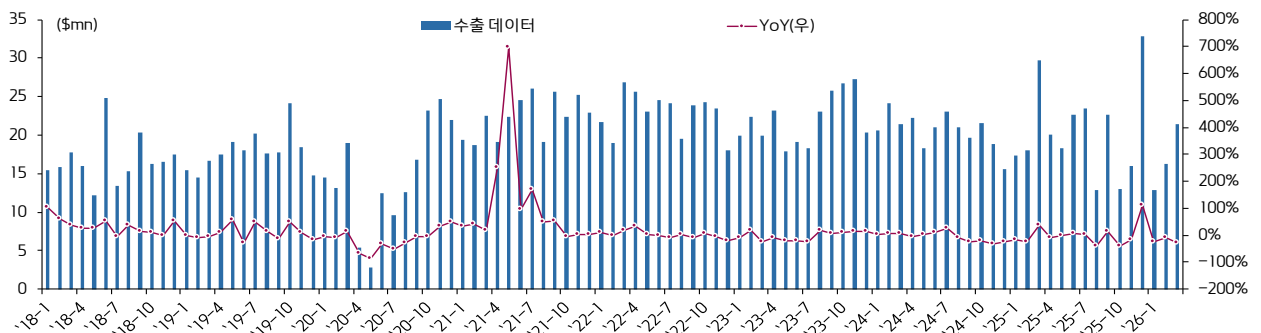
의료기기 관세청 수출 데이터: 치과 영상 장비(전체)

치과 영상 장비 관세청 수출 데이터 표

단위: \$	기간	전체	YoY	중국	미국	프랑스	일본	인도	러시아	베트남
연도별	2024	247,499,885	-6.2%	4,334,684	69,783,994	31,991,661	12,796,139	7,872,414	18,926,634	13,546,430
	2025	246,947,300	-0.2%	6,813,252	69,616,784	30,514,010	15,025,281	9,933,622	13,477,921	10,654,332
	2026	50,576,791	-79.5%	1,217,437	8,493,585	11,099,330	3,894,061	3,076,961	2,346,982	1,777,933
분기별	1Q24	66,340,868	6.7%	2,038,718	14,996,585	9,054,684	3,735,159	1,820,636	7,001,159	2,598,160
	2Q24	61,505,072	2.0%	1,770,814	14,897,201	9,993,517	3,383,301	1,770,200	2,807,519	3,965,992
	3Q24	63,723,728	-5.0%	388,829	18,494,941	4,671,611	3,393,435	2,126,674	7,469,543	4,651,741
	4Q24	55,930,217	-24.7%	136,323	21,395,267	8,271,849	2,284,244	2,154,904	1,648,413	2,330,537
	1Q25	65,150,072	-1.8%	2,909,669	21,651,970	8,651,318	3,347,676	1,902,200	5,194,742	2,432,307
	2Q25	60,988,823	-0.8%	124,713	17,597,017	9,048,832	5,410,000	3,142,540	3,207,247	2,896,871
	3Q25	58,968,250	-7.5%	2,202,560	13,284,559	8,941,427	3,242,198	1,792,330	2,220,026	2,146,440
	4Q25	61,840,155	10.6%	1,576,310	17,083,238	3,872,433	3,025,407	3,096,552	2,855,906	3,178,714
	1Q26	50,576,791	-22.4%	1,217,437	8,493,585	11,099,330	3,894,061	3,076,961	2,346,982	1,777,933
	2Q26									
	3Q26									
	4Q26									
월별	24-1	20,674,007	4.0%	535,131	5,417,316	2,775,674	879,540	774,600	1,518,428	1,656,425
	24-2	24,181,034	8.1%	348,797	6,338,420	2,879,227	1,642,703	907,036	4,525,431	315,390
	24-3	21,485,827	7.9%	1,154,790	3,240,849	3,399,783	1,212,916	139,000	957,300	626,345
	24-4	22,240,560	-4.4%	701,112	6,759,815	5,078,588	765,528	661,700	478,060	1,112,750
	24-5	18,252,572	1.9%	1,069,702	5,110,160	2,522,587	531,288	238,200	354,602	1,226,492
	24-6	21,011,940	9.7%	0	3,027,226	2,392,342	2,086,485	870,300	1,974,857	1,626,750
	24-7	23,086,402	26.5%	135,576	5,619,887	1,520,088	475,418	1,141,220	1,709,836	1,658,181
	24-8	20,970,479	-9.1%	231,556	4,598,756	1,581,226	871,976	770,200	4,215,423	1,968,190
	24-9	19,666,847	-23.6%	21,697	8,276,298	1,570,297	2,046,041	215,254	1,544,284	1,025,370
	24-10	21,532,856	-19.3%	51,779	9,641,497	2,930,767	592,611	548,934	169,025	1,127,790
	24-11	18,841,820	-30.8%	29,564	6,983,084	3,131,611	233,246	919,470	803,553	402,830
	24-12	15,555,541	-23.5%	54,980	4,770,686	2,209,471	1,458,387	686,500	675,835	799,917
	25-1	17,395,720	-15.9%	123,240	5,454,018	3,567,396	387,343	542,900	1,241,123	258,640
	25-2	18,009,317	-25.5%	1,180,144	4,747,300	1,964,969	447,662	1,001,000	1,134,576	1,189,207
	25-3	29,745,035	38.4%	1,606,285	11,450,652	3,118,953	2,512,671	358,300	2,819,043	984,460
	25-4	20,045,381	-9.9%	0	2,627,561	4,816,677	2,074,048	1,342,000	815,711	591,400
	25-5	18,263,187	0.1%	124,713	5,664,141	3,954,243	1,103,583	776,100	1,687,651	269,432
	25-6	22,680,255	7.9%	0	9,305,315	277,912	2,232,369	1,024,440	703,885	2,036,039
	25-7	23,450,314	1.6%	280,501	8,606,758	3,088,258	951,518	263,100	1,119,978	642,920
	25-8	12,825,946	-38.8%	1,237,292	600,836	2,895,669	385,058	857,350	315,022	529,150
	25-9	22,691,990	15.4%	684,767	4,076,965	2,957,500	1,905,622	671,880	785,026	974,370
	25-10	13,022,909	-39.5%	321,924	3,287,456	1,531,886	731,750	303,000	595,396	986,564
	25-11	15,992,309	-15.1%	1,254,386	3,514,673	450,708	413,286	1,472,180	1,387,296	929,630
	25-12	32,824,937	111.0%	0	10,281,109	1,889,839	1,880,371	1,321,372	873,214	1,262,520
26-1	12,846,704	-26.2%	231,996	3,410,476	1,985,650	596,278	934,141	64,000	400,555	
26-2	16,240,603	-9.8%	410,849	1,361,995	4,254,266	1,013,693	1,194,100	1,351,669	570,241	
26-3	21,489,484	-27.8%	574,592	3,721,114	4,859,414	2,284,090	948,720	931,313	807,137	

주) HS 코드: 9022.13.0000, '26년 3월은 1~31일 잠정치  
자료: 관세청, 키움증권 리서치센터

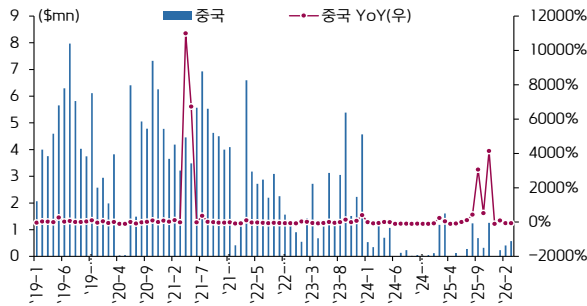
월별 치과 영상 장비 관세청 수출 데이터 그래프



주) HS 코드: 9022.13.0000, '26년 3월은 1~31일 잠정치  
자료: 관세청, 키움증권 리서치센터

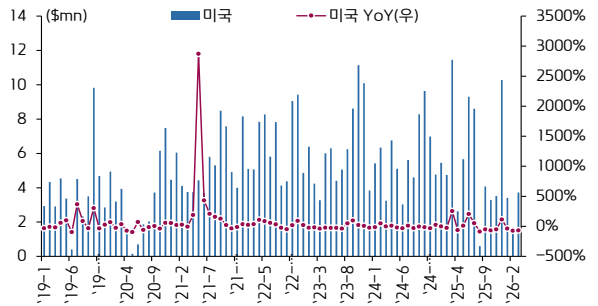
의료기기 관세청 수출 데이터: 치과 영상 장비(수출 지역별)

중국향 수출 데이터



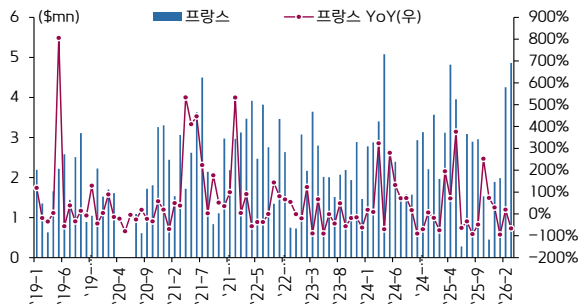
주) HS 코드: 9022.13.0000, '26년 3월은 1~31일 잠정치  
 자료: 관세청, 키움증권 리서치센터

미국향 수출 데이터



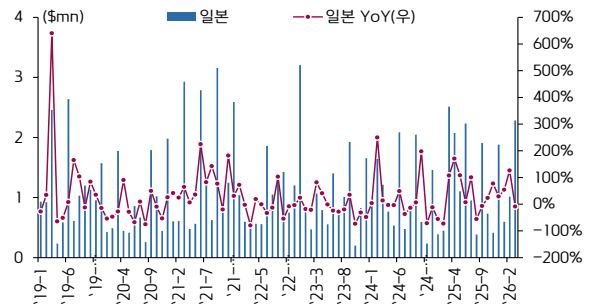
주) HS 코드: 9022.13.0000, '26년 3월은 1~31일 잠정치  
 자료: 관세청, 키움증권 리서치센터

프랑스향 수출 데이터



주) HS 코드: 9022.13.0000, '26년 3월은 1~31일 잠정치  
 자료: 관세청, 키움증권 리서치센터

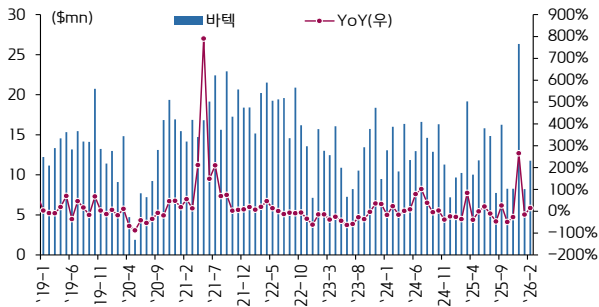
일본향 수출 데이터



주) HS 코드: 9022.13.0000, '26년 3월은 1~31일 잠정치  
 자료: 관세청, 키움증권 리서치센터

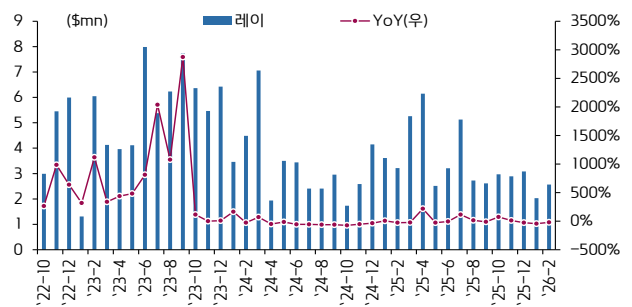
의료기기 관세청 수출 데이터: 치과 영상 장비(국내 지역별)

경기도 화성시 수출 데이터



주) 바텍 추정  
 주2) HS 코드: 9022.13.0000  
 자료: 관세청, 키움증권 리서치센터

경기도 수원시 수출 데이터



주) 레이 추정  
 주2) HS 코드: 9022.13.0000  
 자료: 관세청, 키움증권 리서치센터



2026. 4. 6.



## Kiwoom Healthcare 종합정리



| 제약/바이오 Analyst 허혜민  
| 의료기기 Analyst 신민수  
| RA 김중현  
| RA 이하곤

## 세부 업종별 주가 흐름

## 제약/바이오 분류

대분류	소분류	기업명	시가총액 (억원)	P/E (Fwd.12M)	수익률					
					1W	1M	3M	6M	1Y	
CMO	항제	삼성바이오로직스	719,361	38.2	-3.24	-7.6	-7.7	4.7	-5.1	
		셀트리온	451,237	28.9	-5.19	-13.2	-3.6	11.4	16.9	
		바이넥스	3,585	49.1	-7.5	-27.1	-29.2	-31.7	-22.8	
		프레스티지바이오로직스	1,851		-3.5	-10.4	-25.2	-25.4	-40.4	
		RNA 원료	에스티팜	28,764	39.9	-13.3	-11.3	20.1	55.5	85.6
		파미셀	8,967	14.2	-11.7	-0.4	3.6	22.0	47.8	
	기타	SK바이오사이언스	32,237		-4.86	-10.9	-14.4	-13.1	6.9	
		이엔셀	1,624		-6.4	-6.3	-15.4	23.3	8.0	
		에이프로젠바이오로직스	530		-12.5	-13.0	-50.3	-55.9	-61.9	
		진원생명과학	789		-10.6	-23.9	-56.0	-61.0	-56.3	
시밀러		셀트리온	451,237	28.9	-5.19	-13.2	-3.6	11.4	16.9	
시밀러	삼성에프스홀딩스	123,918	27.9	-6.21	-16.7	-30.4				
	종근당	12,174	14.7	-3.82	-3.6	6.5	7.7	14.6		
	프레스티지바이오파마	5,769		-6.6	-5.6	-29.2	-26.3	-26.0		
	동아에스티	4,027	18.8	-5.23	-9.3	-11.7	-0.2	4.5		
	에이프로젠	1,001		-9.8	-14.4	-57.2	-52.8	-56.8		
	제약사	대형제약사	SK바이오팜	73,693	23.6	-6.2	-14.6	-23.4	-9.5	-10.3
	유한양행	73,913	38.4	-7.57	-12.9	-17.7	-22.6	-15.9		
	한미약품	64,952	31.8	-7.65	-11.21	14.5	43.0	119.5		
	대웅제약	18,040	10.1	-6.77	-12.8	-6.2	17.7	31.0		
	녹십자	16,431	32.1	-6.9	-13.26	-11.8	6.5	11.6		
	HK이노엔	13,485	14.4	-10.36	-9.2	-4.5	4.0	31.1		
	일동제약	8,542		-10.7	-24.6	-30.2	-0.7	145.0		
	종근당	12,174	14.7	-3.82	-3.6	6.5	7.7	14.6		
	명인제약	7,665		-8.06	-16.7	-14.8	-54.7			
	동국제약	12,393	14.6	22.9	39.23	60.42	43.2	82.8		
	보령	7,832		-5.39	-6.9	-2.35	6.3	9.2		
	JW중외제약	6,960		-9.52	-14.2	12.4	36.5	37.8		
	동아에스티	4,027	18.8	-5.2	-9.3	-11.7	-0.2	4.5		
	휴온스	3,031		-3.6	-6.8	-7.5	-14.5	4.3		
	광동제약	4,138		-6.42	-3.8	42.1	42.29	53.3		
	대원제약	2,301	11.2	-2.5	-7.7	-14.5	-21.6	-22.5		
	제일약품	1,976		-5.5	-12.0	-11.1	-11.3	-6.9		
	한독	1,452		-1.9	-3.7	-6.2	-11.0	-5.7		
	일반제약사	셀트리온제약	23,808		-6.84	-19.26	-12.0	2.7	12.5	
		한올바이오파마	24,579	336.3	-25.7	-21.3	11.5	36.4	72.0	
		신풍제약	5,816		-6.4	-8.7	-26.0	-22.3	44.1	
		코오롱생명과학	7,187		-14.9	-9.85	18.1	68.2	104.5	
		영진약품	3,148		-3.8	-11.2	-15.01	-13.0	-9.3	
		부광약품	8,268		-12.7	64.3	118.8	130.5	143.2	
		유나이티드제약	3,182		-3.4	-1.23	5.37	4.9	2.6	
		삼일제약	2,115		-2.7	-9.0	-0.9	-3.2	-9.3	
		삼진제약	2,418	11.5	-2.1	-2.1	-6.1	-6.2	4.8	
		이연제약	1,872		-0.1	-5.3	-9.0	-15.9	-4.2	
		환인제약	1,931	10.4	-0.7	-2.9	-4.42	-4.1	-6.7	
		하나제약	1,646		-2.22	-8.3	-16.0	-22.3	-16.8	
		경동제약	1,674		-1.27	-4.06	-5.2	-7.2	-1.1	
		동화약품	1,637		-2.7	-4.7	-5.6	-8.0	-2.5	
지주사	제약 지주사	삼성에프스홀딩스	123,918	27.9	-6.2	-16.7	-30.4			
		한미사이언스	25,715		-2.08	-7.1	3.0	-1.3	47.7	
		대웅	13,169		-8.9	-12.6	5.8	3.9	20.7	
		녹십자홀딩스	6,680		-3.3	-10.6	-13.4	-12.2	5.7	
		동아쏘시오홀딩스	6,059	7.4	-5.8	-16.64	-11.4	-15.2	-4.7	
		휴온스글로벌	7,153		-19.7	-7.68	12.1	22.7	48.3	
		JW홀딩스	2,979		-7.6	-0.49	14.7	23.4	35.5	
		종근당홀딩스	2,362		-5.4	-6.8	4.0	-0.4	6.4	
		일동홀딩스	1,161		-4.7	-9.5	-24.4	-2.3	63.8	

주: 대형제약사는 '23년 매출액이 5,000억원 이상인 기업들로 분류

자료: FnGuide(26.4.3. 기준), 키움증권 리서치센터, (1W=1주전대비수익률)



2026. 4. 6.



## Kiwoom Healthcare 종합정리



제약/바이오 Analyst 허혜민  
 의료기기 Analyst 신민수  
 RA 김중현  
 RA 이하곤

## 세부 업종별 주가 흐름

## 제약/바이오 분류

대분류	중분류	기업명	시가총액 (억원)	수익률				
				1W	1M	3M	6M	1Y
플랫폼	SC제형	알테오젠	195,666	-4.1	-4.6	-20.0	-22.48	0.1
	BBB투과 ADC	에이비엘바이오	87,788	-12.9	-15.1	-19.8	64.36	353.2
		셀트리온	451,237	-5.2	-13.2	-3.6	11.4	16.9
	DAC	리가켄바이오	64,068	-18.0	-9.0	2.5	14.9	81.9
		에임드바이오	31,236	-9.2	-24.9	-11.7		
		인투셀	5,783	-14.2	-18.1	-28.0	-1.0	
		오름테라퓨틱	16,943	-29.0	-40.5	-29.9	135.8	169.6
	이중/다중항체	에이비엘바이오	87,788	-12.9	-15.1	-19.8	64.4	353.2
		한미약품	64,952	-7.7	-11.2	14.5	43.0	119.5
		엡클론	11,218	-21.6	-12.6	15.1	191.9	612.7
		와이바이오로지스	4,273	-19.5	12.8	29.4	100.1	373.1
	약물반감기	한미약품	64,952	-7.7	-11.2	14.5	43.0	119.5
		팜트론	64,239	-9.1	6.58	11.5	-8.3	159.9
		에이프릴바이오	12,021	-19.0	-24.6	-2.8	68.0	291.0
		지투지바이오	11,052	-15.2	-33.2	5.0	-0.1	
	경구제형	인벤티지랩	8,112	-20.4	-32.9	-26.6	36.7	348.9
		제넥신	2,109	-7.21	6.1	-5.3	-18.5	22.2
		삼천당제약	152,004	-41.67	-14.1	165.0	200.7	253.3
		디앤디파마텍	30,050	-11.6	-19.4	-22.8	36.7	498.53
	RNA	나이백	2,921	-11.2	-15.5	-31.7	-28.1	96.6
올릭스		33,293	-18.2	-15.6	17.3	78.8	293.8	
	알지노믹스	25,666	-20.1	24.4	22.8			
	바이오니아	2,674	-13.7	-16.5	-18.4	-25.2	-28.0	
표적치료제	EGFR	유한양행	74,916	-7.6	-12.9	-17.7	-22.6	-15.9
	VEGFR-2	HLB	68,023	-4.1	-5.6	-3.4	34.5	-10.4
	EGFR	보로노이	51,318	-11.0	-14.9	29.8	63.1	148.4
	EGFR	오스코텍	18,727	-9.9	-12.1	13.1	7.8	69.4
	CDK7저해제	큐리언트	13,258	-12.1	13.4	20.9	94.4	340.6
	HER2	엡클론	11,218	-21.6	-12.6	15.1	191.9	612.7
	PARP저해제	온코넵테라퓨틱스	9,112	-11.93	-1.2	2.2	24.5	211.7
	TGF-β	메드팩토	1,885	-9.24	2.4	-17.7	32.1	90.0
	C-MET	에이비온	2,054	-11.5	-24.8	-33.2	-20.2	-18.6
	면역항암제	CD80 x IL2	지아이이노베이션	8,049	-14.7	-22.3	-26.0	-34.4
PD-L1		이윤온시아	5,838	-16.4	4.1	-32.2	36.9	
BTN1A1		에스티큐브	10,823	-18.4	92.7	82.2	116.6	148.8
TGF-β x VEGF		티움바이오	3,082	-15.7	67.7	72.6	92.7	231.8
IL-7		네오이뮤텍	855	-5.9	-5.7	-40.3	-31.5	-46.5
비만/대사질환	치료제	유한양행	74,916	-7.6	-12.9	-17.7	-22.6	-15.9
		한미약품	64,952	-7.7	-11.2	14.5	43.0	119.5
		디앤디파마텍	30,050	-11.6	-19.4	-22.8	36.7	498.5
		HK이노엔	13,485	-10.4	-9.2	-4.5	4.0	31.1
	플랫폼	일동제약	8,542	-10.7	-24.6	-30.2	-0.7	145.0
		팜트론	64,239	-9.1	6.6	11.5	-8.3	159.9
		삼천당제약	152,004	-41.7	-14.06	165.0	200.7	253.3
		디앤디파마텍	30,050	-11.6	-19.4	-22.8	36.7	498.5
		지투지바이오	11,052	-15.2	-33.2	5.0	-0.1	
		인벤티지랩	8,112	-20.4	-32.9	-26.6	36.7	348.9
뇌질환	알츠하이머	오스코텍	18,727	-9.9	-12.1	13.1	7.8	69.4
	파킨슨	젠백스	12,637	-30.3	-32.2	-6.5	-43.6	-15.1
세포/유전자	NK Cell	에이비엘바이오	87,788	-12.9	-15.1	-19.8	64.4	353.2
		한올바이오파마	24,579	-25.7	-21.3	11.5	36.4	72.0
		에스바이오메딕스	3,158	-24.0	-31.7	-31.2	-1.7	10.4
	CAR-T	씨씨셀	3,618	-10.02	-10.9	-7.85	13.4	12.3
		박셀바이오	1,800	-2.9	-12.6	-22.8	-16.1	-2.0
	유전자 출기세포	큐로셀	7,497	-2.25	-7.2	7.2	10.0	88.5
		엡클론	11,218	-21.6	-12.6	15.1	191.9	612.7
		코오롱티슈진	84,314	-21.1	-4.7	40.1	114.1	134.1
		네이처셀	10,986	-6.7	-16.2	-23.2	-16.4	-42.2
		차바이오텍	16,193	-11.0	-12	18.0	54.5	76.2
메디포스트		7,367	-23.0	-18.8	14.4	36.3	123.4	
에스바이오메딕스		3,158	-23.99	-31.7	-31.2	-1.7	10.4	
유전자편집/DNA/RNA	안트로젠	4,708	-1.0	9.4	-2.6	87.5	136.9	
	강스렘바이오텍	3,235	-4.04	63.8	59.26	133.9	78.7	
	알지노믹스	25,666	-20.09	24.4	22.8			
백신	항암백신	툴젠	5,144	2.0	21.6	-8.3	-5.8	88.8
		헬릭스미스	4,093	10.9	45.1	47.0	44.86	280.3
		유바이오로직스	4,943	-5.48	-9.1	18.0	1.6	24.3
기타	방사성의약품	코미팜	5,992	-8.4	-8.9	7.7	23.1	92.4
		셀리드	717	-6.18	-6.4	-18.3	-35.2	-19.1
		SK바이오팜	73,693	-6.2	-14.6	-23.4	-9.5	-10.3
	기타	퓨처켄	4,158	-6.8	-15.9	-36.5	-2.6	-14.2
		듀켄바이오	2,533	-4.9	-8.5	-4.9	-10.5	-32.0
		셀비온	3,792	-5.3	9.7	33.4	66.3	61.5
		메지온	26,259	-11.8	-34.8	-11.8	37.1	144.8
압타바이오	1,952	-8.0	-1.6	-25.8	-15.5	-2.9		
씨티씨바이오	912	-4.4	-6.6	-20.0	-36.5	-45.0		

자료: FnGuide(26.4.3. 기준), 키움증권 리서치센터. (1W=1주전대비수익률)

세부 업종별 주가 흐름

미용/의료기기 분류

대분류	소분류	기업명	시가총액 (억원)	P/E (Fwd.12M)	수익률				
					1W	1M	3M	6M	1Y
피부 / 미용	특신/필러	휴젤	29,899	16.6	-6.4	-5.1	3.4	-14.9	-30.4
		파마리서치	30,182	14.2	-7.3	-11.6	-33.1	-47.2	-14.4
		케어젠	57,744		10.9	-16.7	45.7	70.1	311.1
		메디톡스	7,240	26.4	-4.3	-21.3	-19.0	-17.8	-33.6
		휴메딕스	3,655	8.7	-9.1	-16.8	-21	-36.4	-16.5
		바이오플러스	3,236		1.6	1.7	2.5	-21.4	-27.4
		제테마	2,843		-6.1	-16.2	22.6	24.8	7.5
		한국비엔씨	2,578		-3.7	-12.5	-17.3	-24.1	-2.3
		클래시스	34,379	16.7	-2.4	-5.72	-10.1	7.0	-13.2
	피부미용 장비	비올	6,208		-3.9	-7.0	-16.4	-25.1	-4.8
		원텍	1,079	11.3	0	0	0	0	-7.1
		하이로닉	16,374	72.3	-10.2	-23.7	5.6	32.2	229.5
	피부/치료	엘앤씨바이오	1,377		3.21	-10.7	-21.1	63.1	-5.7
		티앤알바이오랩	415		-2.28	-4.0	-29.6	-39.9	-40.2
		라메디텍	650		-6.9	3.7	-13.4	-21.3	-50.4
레이저음향	레이저음향	4,340	8.4	1.9	4.9	13.3	9.1	-26.6	
	티앤엘	856		-6.1	-8.7	-27.6	-29.0	-33.6	
	라파스	9,561		-5.64	-9.9	-20.7	-14.4	-28.3	
디지털 헬스케어	AI 헬스케어	루닛	51,318		-11.0	-14.9	29.8	63.1	148.4
		보로노이	2,167		-7.97	-13.5	-34.3	-38.3	-14.3
		뷰노	1,801		-3.45	-5.0	17.7	18.9	7.2
		제이엘케이	978		-6.7	-4.6	0.6	-21.8	-38.7
		딥노이드	6,039	35.3	-14.9	10.6	16.1	105.1	1010.7
		씨어스테크놀로지	945		15.0	5.4	-19.3	-12.6	-28.2
	IT 헬스케어	유비케어	2,072		-2.1	0.8	6.3	-0.8	22.3
		이지케어텍	1,220		-2.72	1.8	-1.8	9.0	4.7
		인피니트헬스케어	1,520		1.3	-7.2	4.7	3.6	22.8
		인바디	3,822	9.2	-1.9	-10.28	-13.2	-10.7	25.7
의료기기	X-Ray / 진단장비	아이쓰리시스템	7,234	34.8	6.1	-10.8	24.1	24.8	88.2
		뉴엑스	2,288	7.6	-12.52	2.41	29.5	26.9	12.8
		디알텍	1,352		-8.0	-16.9	-23.0	-22.7	-10.9
		셀바스헬스케어	1,094		-9.2	-7.8	-24.9	11.0	2.4
		레이언스	999	9.4	-5.05	1.5	16.7	3.1	-5.9
		토모큐브	7,321	116.5	-5.0	-14.5	11.1	4.2	256.6
	정형외과	엘앤케이바이오	1,739		-11.1	-28.5	-41.6	-2.3	25.3
		한스바이오메드	4,906	27.2	-16.3	-28.3	29.8	60.8	385.9
		오스테오닉	1,368		-4.1	5.9	4.1	-10.1	-2.9
	당뇨	아이센스	5,256	151.6	-7.7	-18.6	14.3	-5.7	25.9
	의료 로봇	큐렉소	6,168	113.5	-14.4	-6.6	9.9	62.5	89.0
		미래컴퍼니	1,182		-5.1	-17.5	-25.5	-13.9	-25.1
		티로보틱스	4,002		-1.47	-20.5	-10.9	52.0	50.5
		엔젤로보틱스	3,919		-4.1	-16.6	-17.89	7.5	12.0
		피앤에스로보틱스	997	39.3	-5.7	-14.3	-37.0	3.5	29.3
기타		세우메디칼	1,205		6.8	8.27	14.1	10.7	18.0
진단	호흡기/COVID	클라비엔에이치	3,250		-4.6	-16.0	-15.9	-26.3	-12.0
		에스디바이오센서	9,095		-8.1	-8.7	-17.7	-25.0	-17.1
		씨젠	11,673	17.4	-4.3	-11.5	-8.6	-11.3	-2.4
	유전자진단(NGS)	바디텍메드	2,342		-9.41	-17.2	-19.5	-23.9	-34.0
		휴마시스	982		-0.4	-0.8	-27.0	-43.9	-45.2
		엑세스바이오	1,054		-1.93	-8.21	-36.5	-39.9	-27.2
		바이오니아	2,674		-13.7	-16.5	-18.4	-25.2	-28.0
		바이오다인	3,557	58.8	-4.93	-6.4	-11.6	-24.8	0.3
		랩지노믹스	960		-4.43	-11.0	-31.3	-46.0	-39.3
	동물용	HLB파나진	1,064		-11.7	21.2	34.72	38.5	17.0
노을		833		-0.91	-3.3	-19.8	-39.2	-36.4	
바이노트		5,107		-8.39	-9.9	-9.1	-13.5	10.3	
대장암		4,191		-11.7	-11.3	-43.0	-18.8	13.1	
분자진단	퀀타메트릭스	789		-2.4	2.8	-24.0	-10.0	-3.3	
	임플란트	덴티움	4,398	7.1	-3.77	4.7	6.3	-9.6	-32.9
		디오	2,353	10.2	-1.9	-4.6	-2.8	-5.8	-3.3
덴티스		619		-2.85	0.3	-8.2	-27.2	-37.0	
덴탈 이미징/진단	바텍	3,246	5.8	-3.32	-11.54	11.08	-2.0	3.1	
	레이	793		-7.6	-4.7	-25.3	-7.6	-36.0	
	휴비츠	890		-4.08	-10.8	-15.5	-16.8	7.5	
기타	콜이식재	나이백	2,921		-11.2	-15.5	-31.7	-28.1	96.6
		세표전처리	13,251		-31.6	-29.32	-35.2	8.9	322.7

자료: FnGuide(26.4.3. 기준), 키움증권 리서치센터, (1W=1주전대비수익률)

2026. 4. 6.

# Kiwoom Healthcare 종합정리

| 제약/바이오 Analyst 허혜민  
| 의료기기 Analyst 신민수  
| RA 김중현  
| RA 이하곤

## <Compliance Note>

- ▶ 당사는 4월 3일 현재 보고서의 언급된 종목의 발행주식을 1%이상 보유하고 있지 않습니다.
- ▶ '큐리옥스바이오시스템즈'는 2023년 8월 10일 당사가 주관회사로 코스닥에 상장시킨 법안입니다.
- ▶ '큐리오시스'는 2025년 11월 13일 당사가 주관회사로 코스닥에 상장시킨 법안입니다.
- ▶ '피엔에스로보틱스'는 2024년 7월 31일 당사가 주관회사로 코스닥에 상장시킨 법안입니다.
- ▶ 당사는 동 자료를 기관 투자자 또는 제3자에게 사전 제공한 사실이 없습니다.
- ▶ 동 자료의 금융투자분석사는 자료작성일 현재 동 자료상에 언급된 기업들의 금융투자상품 및 권리를 보유하고 있지 않습니다.
- ▶ 동 자료에 게시된 내용들은 본인의 의견을 정확하게 반영하고 있으며, 외부의 부당한 압력이나 간섭없이 작성되었음을 확인합니다.

## <고지사항>

- ▶ 본 조사분석자료는 당사의 리서치센터가 신뢰할 수 있는 자료 및 정보로부터 얻은 것이나, 당사가 그 정확성이나 완전성을 보장할 수 없고, 동지 없이 의견이 변경될 수 있습니다.
- ▶ 본 조사분석자료는 유가증권 투자를 위한 정보제공을 목적으로 당사 고객에게 배포되는 참고자료로서, 유가증권의 종류, 종목, 매매의 구분과 방법 등에 관한 의사결정은 전적으로 투자자 자신의 판단과 책임하에 이루어져야 하며, 당사는 본 자료의 내용에 의거하여 행해진 일체의 투자행위 결과에 대하여 어떠한 책임도 지지 않으며 법적 분쟁에서 증거로 사용 될 수 없습니다.
- ▶ 본 조사분석자료를 무단으로 인용, 복제, 전시, 배포, 전송, 편집, 번역, 출판하는 등의 방법으로 저작권을 침해하는 경우에는 관련법에 의하여 의하여 민·형사상 책임을 지게 됩니다.

## 투자의견 및 적용기준

기업	적용기준(6개월)	업종	적용기준(6개월)
Buy(매수)	시장대비 +20% 이상 추가 상승 예상	Overweight(비중확대)	시장대비 +10% 이상 초과수익 예상
Outperform(시장수익률 상회)	시장대비 +10~+20% 이상 추가 상승 예상	Neutral(중립)	시장대비 +10~-10% 변동 예상
Marketperform(시장수익률)	시장대비 +10~-10% 이상 추가 변동 예상	Underweight(비중축소)	시장대비 -10% 이상 초과하락 예상
Underperform(시장수익률 하회)	시장대비 -10~-20% 이상 추가 하락 예상		
Sell(매도)	시장대비 -20% 이상 추가 하락 예상		

## 투자등급 비율 통계 (2025/4/1~2026/3/31)

매수	96.04%
중립	3.96%
매도	0.00%