

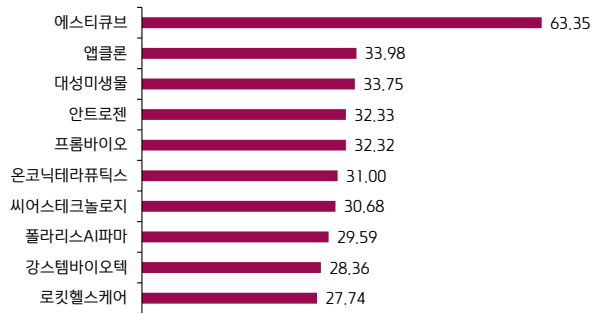
주요 이벤트

제약/바이오/의료기기 향후 한달간 주요 예상 이벤트 달력

일	월	화	수	목	금	토
15	16	17	18	19	20	21
미국 간학회(~15일) 인벤테라, 매주 수요예측(16~17일)	안트로젠 IR 카나프 상장	PLUS 코스닥 150 액티브 ETF TIGER기술이전바이오 ETF AACR 초록 공개	알지노믹스 보호예수 해제(19%) 코스모로보틱스 수요예측(18~19일)		Wegovy 중국 특허만료 리센스에디컬 수요예측(19~20일) 아이엠바이오로직스 상장	
		셀트리온 주주총회				바이오 산업 정책로드맵 발표(25. 1Q)
22	23	24	25	26	27	28
		리가캠바이오 주주총회				
29	30	31	1	2	3	4
	삼천당제약 주주총회	Kiwoom KiwoGo Corp. Day(코스닥 9개사)				
5	6	7	8	9	10	11
Denali의 Tividenofusp alfa PDUFA		키트루다와 키트루다QLEX 근육침범성방광암 적응증 확장				
12	13	14	15	16	17	18
						Compass 담도암 3상 (4월)

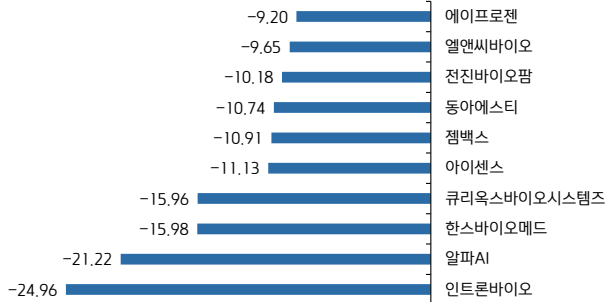
주: 해외 일정은 현지 시각 기준, 실적 발표일과 E(Estimated)은 당사 추정으로 변동될 수 있음
 자료: 언론보도, 키움증권 리서치센터

지난 한 주간 헬스케어 수익률 상위 10



주: 코스피200헬스케어와 코스닥 150 헬스케어, 기술성장 및 일반서비스 기준
 자료: QuantiWise, 키움증권 리서치센터

지난 한 주간 헬스케어 수익률 하위 10



주: 코스피200헬스케어와 코스닥 150 헬스케어, 기술성장 및 일반서비스 기준
 자료: QuantiWise, 키움증권 리서치센터

지난 한 주간 52주 신고가/신저가 종목

종목명	신고가		신저가	
	증가(원)	시가총액(억 원)	증가(원)	시가총액(억 원)
보로노이	363,500	66,860	바디텍메드	13,160 / 3,091
에스티팜	160,700	33,388	대원제약	10,530 / 2,362
스피어	52,400	24,726	비보존 제약	3,925 / 1,967
큐리언트	49,900	18,580	하나제약	9,490 / 1,687
애플론	89,100	17,754	테고사이언스	13,990 / 1,134
로킷헬스케어	99,000	15,581	에이프로젠	306 / 1,008
제이에스링크	41,900	14,296		
인벤티지랩	99,000	13,145		
에스티큐브	18,050	12,271		
휴온스글로벌	75,300	9,533		

주: 지난 주에 신고가와 신저가 기록한 종목이며, 증가와 시가총액은 금요일 기준
 출처: QuantiWise, 키움증권 리서치센터



2026. 3. 16.



지난 한 주간 주요 소식 & 키움 보고서

지난주 주요 뉴스 및 특이사항 코멘트

◆ 제약/바이오

- Lilly, 복합(Compounded) tirzepatide에 불순물 발견 주장. 전국 리콜 촉구(3/13)**
 Lilly, tirzepatide + vitamin B12를 섞어 만든 compounded 제품에서 새로운 불순물을 확인했다고 공개 서한을 통해 주장
 검사한 10개 샘플에서 모두 불순물 확인. FDA에 통보하며 전국 리콜 촉구. Tirzepatide 불법 복제 대응의 연장선으로 파악
- 한미약품 박재현 대표 연임 좌초 무개...새 대표에 황상연 유력(3/12)**
 12일 한미사이언스 이사회, 한미약품 이사 선임 안건 논의
 황상연 HB인베스트먼트 PE 대표 신규 이사 후보로
- 923조 원 '특허 절벽' 겨냥한 산도즈... 바이오시밀러 전담 조직 신설(3/12)**
 제네릭과 바이오시밀러 사업 완전 분리
 50여 개 약물의 '바이오시밀러 공백' 적극 공략
- 삼성바이오·일라이 릴리, 송도에 오픈 이노베이션 허브 설립(3/11)**
 '릴리게이트웨이랩스' 국내 진출...최신 시설·R&D·투자 지원
 존 림 대표 "K-바이오 성장 밀거름될 것"
- BioNTech 창업자 사한·튀레지, 연말 퇴진 후 신규 mRNA 스타트업 설립(3/11)**
 BioNTech공동창업자 Ugur Sahin, CMO Özlem Türeci가 회사를 떠나 차세대 mRNA 기술에 집중하는 신규 회사를 이끌 예정
 새 회사는 BioNTech의 일부 mRNA 기술에 접근권을 받고, BioNTech는 소수지분 및 로열티 수령. 장중 -18% 하락
- Xenon, 뇌전증 후기임상 성공...고용량군 월간 발작 빈도 53.2% 감소(3/10)**
 X-TOLE2 Phase 3에서 azetukalner가 focal onset seizures 환자에서 1차 평가지표 충족
 월간 발작 빈도 median percent change가 25mg군 -53.2%, 15mg군 -34.5% vs 위약 -10.4%. 3Q26 NDA 제출 목표
- Compass "에이비엘 기술도입 '토베시미그', 담도암 2·3상 OS 이벤트 80% 도달"(3/9)**
 1차 평가변수 ORR 충족...내달 4월 PFS·OS 결과 발표
 현금·유가증권 2억900만달러...2028년까지 운영자금 확보

◆ 미용/의료기기

- Stryker, 친이란 해킹단체로부터 전사적 시스템 마비 초래한 사이버 공격 당해 조사 착수(3/12)**
 Stryker, 자사 네트워크에서 승인되지 않은 활동 감지 이후 글로벌 전역에서 광범위한 시스템 중단 사태 발생
 RadNet은 자사 워크플로우에 Gleamer의 AI 알고리즘을 결합하고, 이를 기반으로 유럽 등 글로벌 서비스 입지를 넓힐 계획
- 인도 수술용 로봇 전문 기업 SS Innovations, 미국 진출 앞두고 1,860만 달러 투자 유치(3/10)**
 Intuitive Surgical의 공동 창립자이자 현재 동사의 부회장인 Fred Moll 박사 200만 달러를 직접 투자
 주력 제품 SSi Mantra는 Intuitive Surgical 3분의 1 가격으로 설계되었으며 가격 경쟁력을 바탕으로 미국 시장 진출 시도
- Medtronic, 뇌졸중 치료 기기 전문기업 '사이언시아 바스쿨라' 5.5억 달러 인수(3/10)**
 Medtronic, 뇌혈관 치료용 가이드와이어 및 카테터 전문 기업인 Scientia Vascular 약 5억 5,000만 달러에 인수 합의
 심혈관에 이어 신경혈관(Neurovascular) 시장에서의 점유율 확대를 위한 공격적인 M&A 행보
- CRT 2026 (심혈관 연구기술 컨퍼런스) : AI 기반 혈관 분석 'FFRangio' 사용량 8배 급증 보고(3/9)**
 CRT 2026 컨퍼런스서 AI 기반 혈관 조영술 분석 시스템 CathWorks FFRangio의 미국 내 사용량이 5년간 약 8배 증가 발표
 Medtronic 투자한 CathWorks의 기술이 표준 치료로 자리잡는 과정으로 분석

◆ 지난주 키움 보고서

- 제는 파마슈티컬(XENE.US) : 3상 성공, 이제 남은 건 상업화(3/11)**
 바로가기 링크 <https://bbn.kiwoom.com/rfCC1410>
- RadNet(RDNT.US): 나는 이 조정을 겪어봤어요(3/11)**
 바로가기 링크 <https://bbn.kiwoom.com/rfCC1409>
- Evolus(EOLS.US): 흑자를 내니 급등하는 주가(3/9)**
 바로가기 링크 <https://bbn.kiwoom.com/rfCC1405>



2026. 3. 16.



Kiwoom Healthcare 종합정리



| 제약/바이오 Analyst 허혜민 hyemin@kiwoom.com
 | 의료기기 Analyst 신민수 alstn0527@kiwoom.com
 | RA 김중현 bellstring@kiwoom.com
 | RA 이하곤 hg00@kiwoom.com

국내 관련 주요 해외 업체 주간 동향

미국 제약/바이오 지수 추이

미국 지수	주가(1W)	비고
S&P500 헬스케어 (S5HLTH)	-2.0%	S&P500 -1.6%과 유사
S&P Biotech ETF (XBI)	-1.8%	
나스닥 바이오텍 (NBI)	-1.3%	나스닥지수 -1.3%과 동조화
iShares Biotech (IBB)	-1.2%	

국내 관련 해외 기업 한 주간 주가 동향 추이

국내 기업	주가(1W)	해외 기업	주가(1W)	관련 내용	비고
삼성바이오로직스	-3.2%	Lonza	-4.6%	CDMO 경쟁사	캡슐 사업 30억달러 매각
		Wuxi	-5.0%	CDMO 경쟁사	
셀트리온	-3.3%	Sandoz	-2.4%	바이오시밀러 경쟁사	바이오시밀러 전담 조직 신설
알테오젠	-3.1%	Merck	-0.2%	키트루다SC 파트너사	
		Halozyme	-5.5%	SC제형 플랫폼 경쟁사	
유한양행	0.0%	J&J	0.5%	라클루제 파트너사	백내장 수술용 TECNIS PureSee IOL FDA 승인
		AZ	-2.2%	신약(타그리소) 경쟁사	Enhertu 조기 HER2+ 유방암 수술 후 적응증 미국 Priority Review
SK바이오팜	-5.0%	Axsome	-3.9%	수노시 파트너사	
		Xenon	31.7%	엑스코프리 경쟁사	뇌전증 후기임상 성공... 고용량군 월간 발작 빈도 53.2% 감소
녹십자	0.1%	ADMA	-1.6%	면역글로불린 경쟁사	
		Immunovant	-8.4%	FcRn항체 파트너사	
한울바이오	1.6%	Argenx	-2.4%	FcRn항체(비브가르트) 경쟁사	
		Compass	-5.8%	ABL001 파트너사	"에이비엘 기술도입 '토베시미그', 담도암 2·3상 OS 이벤트 80% 도달"
보로노이	10.3%	ORIC	-13.2%	ORIC-114 파트너사	
종근당	-0.6%	Novartis	1.5%	CKD-510 파트너사	
디앤디파마텍	10.0%	Pfizer	-1.7%	경구 비만 파트너사	중국, Pfizer GLP-1 비만약 Xianweiyang(ecnoglutide) 승인
동아에스티	-10.7%	MetaVia	3.9%	자회사	
		Lundbeck	-0.7%	APB-A1 파트너사	
에이프릴바이오	4.1%	Evommune	-17.0%	EV-301 파트너사	
		Artiva	7.7%	관계사	

주요 테마별 해외 기업 한 주간 주가 동향 추이

테마별	해외 기업	주가(1W)	비고
비만	Lilly	-0.5%	복합 tirzepatide에 불순물 발견 주장. 전국 리콜 촉구 / 중국에 \$3B 제조 투자. orforglipron 현지 공급망 구축
	Novo	-1.6%	GLP-1 계열 약물 잠재적 부작용 미보고 혐의로 FDA warning letter 수령 / Hims & Hers, 비만약 판매 협력으로 분쟁 종료
	Pfizer	-1.7%	중국, Pfizer GLP-1 비만약 Xianweiyang(ecnoglutide) 승인
	Amgen	-0.9%	
	Roche	-3.1%	경구 SERD giredestrant + Ibrance 1차 유방암 후기시험 실패 / petrelintide(아말린 유사체) 2상 톨라인 긍정 발표
	Viking	8.0%	
	Wave	-0.8%	
항암제 PD-1, PD(L)1 x VEGF	Merck	-0.2%	-
	BioNTech	-10.2%	창업자 사퇴·퇴직, 연말 퇴진 후 신규 mRNA 스타트업 설립
	Summit	6.7%	

출처: QuantWise, Bloomberg

해외 주요 의료기기 업체 지표 및 뉴스 / 의료기기 관세청 데이터 주요 지표

국내 주요 의료기기 업체 지표

번호	종목명	티커	3/13 증가(원)	3/13 시총(백만 원)	1주 수익률(%)	1개월 수익률(%)	YTD 수익률(%)	26E PER
1	토모큐브	A475960	54,600.0	730,726,760,400.0	-8.4	3.6	7.1	55.2
2	온코닉테라퓨틱스	A476060	26,200.0	1,176,061,408,000.0	31.0	42.9	34.0	0.0
3	프로티나	A468530	85,000.0	929,855,800,000.0	8.8	21.4	-23.2	0.0
4	클래시스	A214150	53,900.0	3,530,755,020,100.0	-2.5	-15.0	-1.1	14.5
5	큐렉소	A060280	15,100.0	620,458,849,000.0	-6.7	-13.4	16.5	76.6
6	넥스트바이오메디컬	A389650	72,200.0	592,320,569,200.0	-4.6	0.6	-19.2	124.3
7	HK이노엔	A195940	50,500.0	1,430,659,495,500.0	-0.8	-6.3	2.4	13.5
8	고영	A098460	29,000.0	1,990,987,895,000.0	-12.4	-6.6	26.6	36.4
9	엘앤씨바이오	A290650	79,600.0	1,977,826,214,800.0	-9.7	-17.0	30.3	0.0
10	한스바이오메드	A042520	42,600.0	607,534,234,200.0	-16.0	-0.5	54.4	25.0
11	대웅제약	A069620	167,200.0	1,937,275,340,000.0	-1.5	-1.4	-3.0	10.0
12	아스테라시스	A450950	11,710.0	440,619,102,320.0	-4.0	-18.7	-5.3	16.3
13	휴젤	A145020	239,500.0	2,946,815,903,500.0	-8.4	-5.5	3.9	13.9
14	큐리오시스	A494120	69,000.0	525,537,258,000.0	-9.2	-14.2	40.8	159.3
15	오가노이드사이언스	A476040	27,250.0	179,461,960,000.0	-4.2	-11.4	-28.9	0.0
16	씨어스테크놀로지	A458870	160,600.0	2,037,464,748,000.0	30.7	-2.1	23.4	36.8
17	큐리옥스바이오시스템즈	A445680	92,700.0	1,587,008,519,100.0	-16.0	-17.6	-20.8	0.0
18	파마리서치	A214450	318,000.0	3,303,908,064,000.0	-4.5	-7.8	-21.1	13.7
19	윌텍	A336570	6,930.0	623,484,456,210.0	-4.9	-13.3	-10.6	8.9
20	대원제약	A003220	10,530.0	236,162,448,990.0	-1.6	-10.2	-11.9	8.6
21	덴티움	A145720	53,000.0	543,454,050,000.0	5.6	7.3	14.7	5.8
22	메디톡스	A086900	118,200.0	862,682,345,400.0	-3.8	-9.2	-2.2	0.0
23	루닛	A328130	37,300.0	1,092,311,924,600.0	3.3	-9.0	-9.3	0.0
24	디오	A039840	16,160.0	232,301,405,920.0	-3.5	-9.7	-4.3	10.1
25	뷰노	A338220	18,100.0	253,432,996,300.0	5.5	-9.0	-19.0	0.0

주) 26E PER은 FnGuide 컨센서스

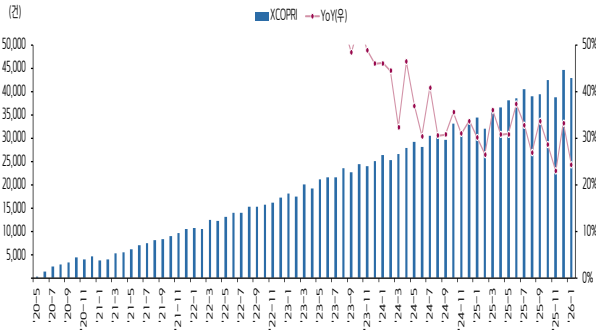
자료: FnGuide, 키움증권 리서치센터

의료기기 관세청 데이터 주요 지표

- 에너지 기반 피부미용 장비(EBD: 9018.90) 6~7페이지
 - 3월 1~10일 수출 \$28,785,226(월 환산 YoY +50.7%) 기록
 - 미국 3월 1~10일 수출 \$10,198,162(월 환산 YoY +105.0%)
 - 1월 수출액 가장 큰 지역은 경기도 고양시(루트로닉 추정: \$15,217,539)
- 필러(3304.99.9000) 8~9페이지
 - 3월 1~10일 수출 \$85,530,954(월 환산 YoY +58.3%) 기록
 - 미국 3월 1~10일 수출 \$20,316,700(월 환산 YoY +161.6%), 일본 \$7,232,070(월 환산 YoY +6.0%)
 - 중국 3월 1~10일 수출 \$10,631,326(월 환산 YoY 5.2%)
 - 1월 수출액 가장 큰 지역은 충북 청주시(메디톡스 추정: \$7,546,392)
- 특신(3002.49.1000) 10~11페이지
 - 3월 1~10일 수출 \$12,788,022(월 환산 YoY +36.6%) 기록
 - 중국 3월 1~10일 수출 \$2,658,902(월 환산 YoY +213.8%), 브라질 \$1,050,000(월 환산 YoY -56.5%)
 - 1월 수출액 가장 큰 지역은 경기도 화성시(대웅제약 추정: \$10,096,269)
- 덴탈 임플란트(9021.29.0000) 12~13페이지
 - 3월 1~10일 수출 \$22,535,978(월 환산 YoY +61.3%) 기록
 - 1월 수출액 가장 큰 지역은 서울 강서구(오스템 임플란트 추정: \$14,414,891)
- 치과 영상 장비(9022.13.0000) 14~15페이지
 - 3월 1~10일 수출 \$4,174,151(월 환산 YoY +22.1%) 기록
 - 1월 수출액 가장 큰 지역은 경기도 화성시(바텍 추정: \$8,223,749)

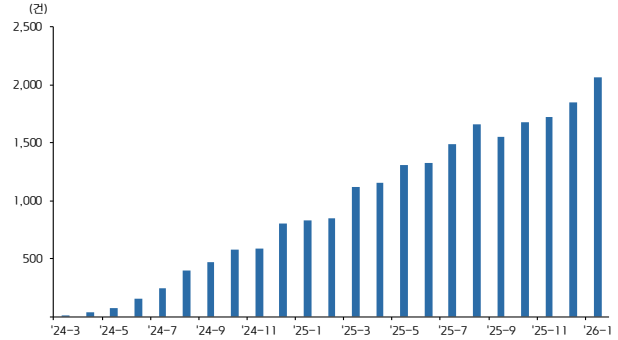
국내 주요 수출 의약품 처방 통계(Total Prescription Count, 소매 기준)

엑스코프리(세노바메이트) 처방 건 수 추이



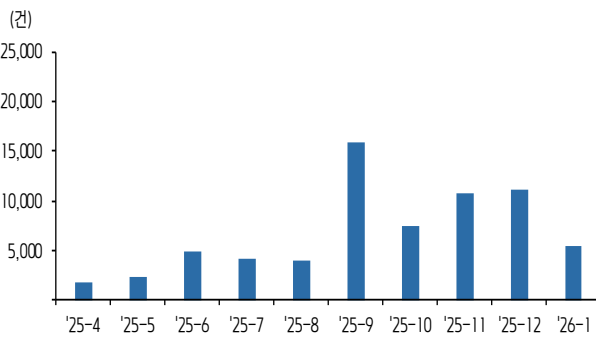
자료: Bloomberg, 키움증권 리서치센터

집펜트라 처방 건 수 추이



자료: Bloomberg, 키움증권 리서치센터

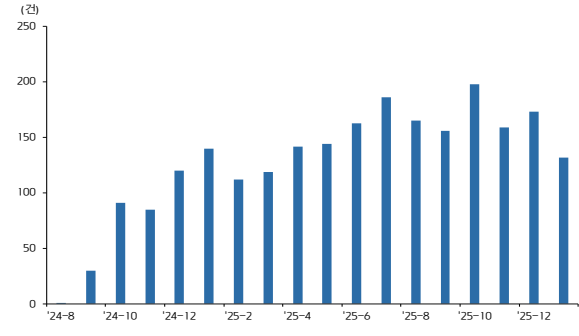
알리글로 Integrated Units 추이



주: 소매+기관 통합 기준, Integrated Units

자료: Bloomberg, 키움증권 리서치센터

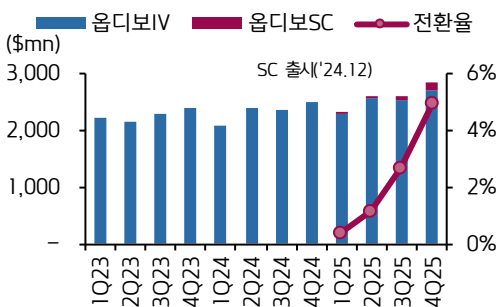
렉라자(라즈클루즈) 처방 건 수 추이



자료: Bloomberg, 키움증권 리서치센터

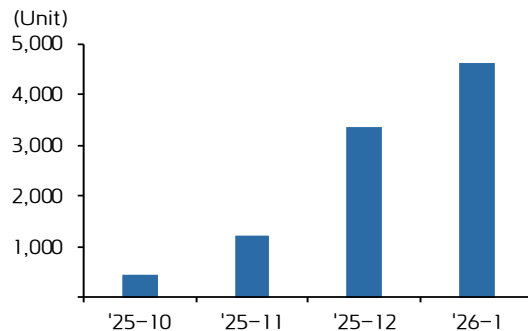
해외 주요 제품 매출 추이

옵디보 SC 매출 추이와 전환율



자료: Bloomberg, 키움증권 리서치센터

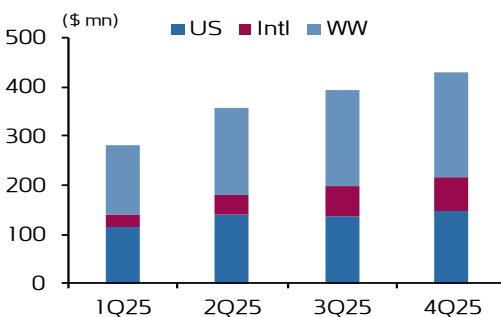
키트루다 SC(QLEX) Integrated Units 추이



주: 소매+기관 통합 기준, Integrated Units

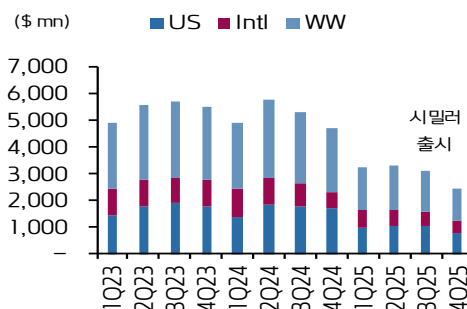
자료: Bloomberg, 키움증권 리서치센터

렉라자+리브리반트 매출추이



자료: Bloomberg, 키움증권 리서치센터

스텔라라 매출액 추이



자료: Bloomberg, 키움증권 리서치센터

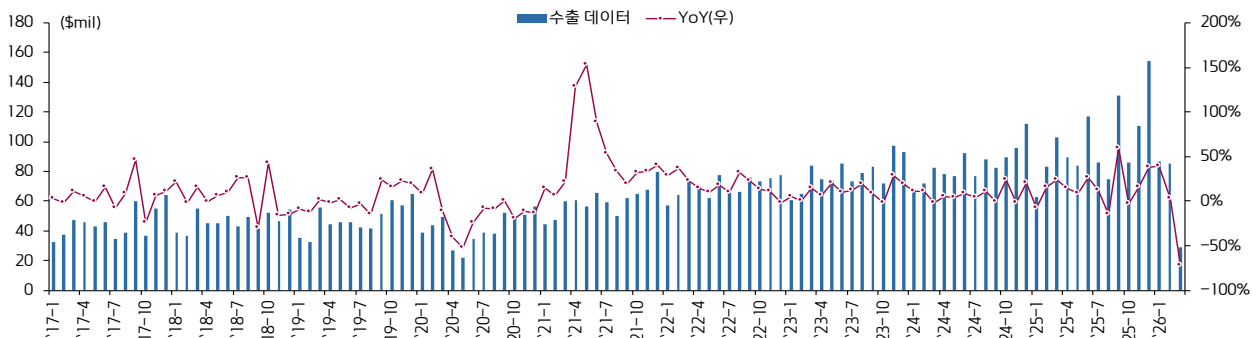
의료기기 관세청 수출 데이터: 에너지 기반 피부미용 장비(전체)

에너지 기반 피부미용 장비 관세청 수출 데이터 표

단위: \$	기간	전체	YoY	미국	일본	브라질	태국	대만	러시아	중국
연도별	2024	1,014,536,134	7.8%	163,268,473	122,410,674	64,658,794	49,926,497	48,982,601	40,107,476	45,349,051
	2025	1,182,650,788	16.6%	216,643,693	132,385,937	50,592,823	69,964,834	51,079,696	57,676,970	36,628,615
	2026	201,193,659	-83.0%	36,400,761	24,430,861	7,718,107	10,950,098	7,170,875	7,699,576	4,857,703
분기별	1Q24	222,158,561	6.2%	29,028,237	29,827,621	15,201,624	12,310,379	9,427,631	8,392,679	8,976,230
	2Q24	248,056,142	6.1%	34,499,625	28,337,370	17,234,371	13,649,788	13,767,545	9,255,316	10,263,603
	3Q24	247,162,520	4.8%	47,113,507	30,897,617	17,561,230	12,349,348	10,226,294	10,928,024	8,451,780
	4Q24	297,158,911	13.2%	52,627,104	33,348,066	14,661,569	11,616,982	15,561,131	11,531,457	17,657,438
	1Q25	248,949,573	12.1%	38,086,354	31,059,864	14,299,924	17,001,853	10,630,140	11,348,834	7,342,315
	2Q25	290,390,953	17.1%	69,066,528	30,940,799	8,507,368	16,513,542	14,401,607	13,172,134	8,754,407
	3Q25	291,903,573	18.1%	54,477,052	35,861,480	11,247,437	14,212,413	13,279,209	14,230,839	7,914,995
	4Q25	351,406,689	18.3%	55,013,759	34,523,794	16,538,094	22,237,026	12,768,740	18,925,163	12,616,898
	1Q26	201,193,659	-19.2%	36,400,761	24,430,861	7,718,107	10,950,098	7,170,875	7,699,576	4,857,703
	월별	24-1	67,381,618	11.7%	7,756,413	11,128,875	3,690,416	3,603,325	3,183,536	3,014,063
24-2		71,989,727	10.9%	9,090,548	9,065,261	5,044,738	3,397,865	2,844,875	1,164,179	2,476,482
24-3		82,787,216	-1.5%	12,181,276	9,633,485	6,466,470	5,309,189	3,399,220	4,214,437	3,718,521
24-4		78,617,480	5.6%	11,214,012	10,235,200	4,424,949	4,516,483	3,969,890	3,037,677	3,533,082
24-5		76,962,392	3.5%	8,968,363	8,555,563	6,191,671	4,943,403	4,707,316	3,259,615	3,702,127
24-6		92,476,270	8.8%	14,317,250	9,546,607	6,617,751	4,189,902	5,090,339	2,958,024	3,028,394
24-7		76,652,809	4.2%	14,148,261	9,911,713	7,681,528	3,891,821	3,798,555	2,513,428	2,670,910
24-8		87,888,750	11.0%	18,626,897	11,241,687	5,894,007	4,025,739	3,134,607	5,384,945	2,667,014
24-9		82,620,961	-0.6%	14,338,349	9,744,217	3,985,695	4,431,788	3,293,132	3,029,651	3,113,856
24-10		89,212,327	23.8%	19,445,558	10,433,247	4,065,214	3,797,227	3,838,173	2,601,933	2,932,483
24-11		95,764,836	-1.8%	17,527,438	9,930,147	5,448,322	4,111,374	3,309,065	4,438,633	7,256,647
24-12		112,181,748	20.8%	15,654,108	12,984,672	5,148,033	3,708,381	8,413,893	4,490,891	7,468,308
25-1		62,572,467	-7.1%	9,487,224	9,002,566	1,008,485	6,178,150	3,171,884	1,455,660	1,241,517
25-2		83,477,984	16.0%	12,885,785	10,048,786	4,586,408	4,820,330	3,774,039	5,040,271	3,452,227
25-3		102,899,122	24.3%	15,713,345	12,008,512	8,705,031	6,003,373	3,684,217	4,852,903	2,648,571
25-4		89,857,221	14.3%	23,237,913	9,973,087	2,289,103	4,516,552	2,678,379	4,361,916	3,385,599
25-5		83,708,349	8.8%	18,061,808	9,885,581	2,611,048	5,632,070	4,470,251	4,346,090	2,243,472
25-6		116,825,383	26.3%	27,766,807	11,082,131	3,607,217	6,364,920	7,252,977	4,464,128	3,125,336
25-7		85,787,890	11.9%	18,272,054	10,378,754	3,515,573	2,699,268	3,782,490	5,437,106	2,218,515
25-8		74,900,504	-14.8%	10,017,346	11,830,713	2,217,997	4,805,006	4,538,471	3,416,898	1,907,426
25-9		131,215,179	58.8%	26,187,652	13,652,013	5,513,867	6,708,139	4,958,248	5,376,835	3,789,054
25-10		86,187,524	-3.4%	14,384,702	10,185,685	2,893,828	6,076,891	3,697,874	6,523,254	3,143,326
25-11		110,861,347	15.8%	19,549,838	10,999,134	4,020,750	7,006,653	3,275,401	5,541,271	4,792,458
25-12		154,357,818	37.6%	21,079,219	13,338,975	9,623,516	9,153,482	5,795,465	6,860,638	4,681,114
26-1		87,015,244	39.1%	12,684,502	8,466,438	3,760,819	2,626,270	3,843,736	4,511,164	2,139,508
26-2		85,393,189	2.3%	13,518,097	13,111,391	3,396,078	5,341,704	2,494,370	2,539,118	1,897,529
26-3		28,785,226	-72.0%	10,198,162	2,853,032	561,210	2,982,124	832,769	649,294	820,666

주) HS 코드: 9018.90, '26년 3월은 1~10일 잠정치
 자료: 관세청, 키움증권 리서치센터

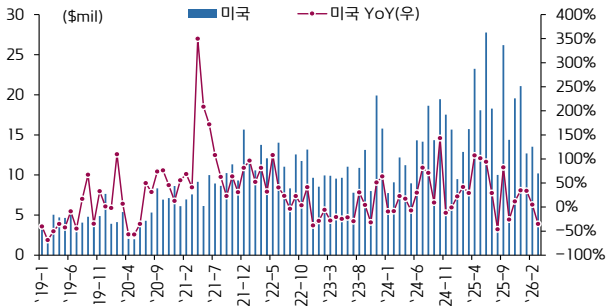
월별 에너지 기반 피부미용 장비 관세청 수출 데이터 그래프



주) HS 코드: 9018.90, '26년 3월은 1~10일 잠정치
 자료: 관세청, 키움증권 리서치센터

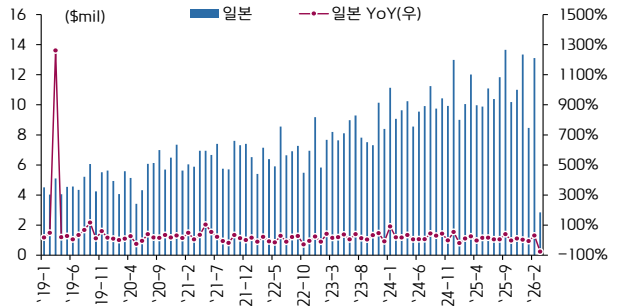
의료기기 관세청 수출 데이터: 에너지 기반 피부미용 장비(수출 지역별)

미국향 수출 데이터



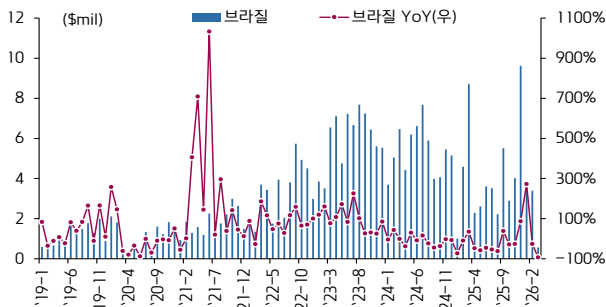
주) HS 코드: 9018.90, '26년 3월은 1~10일 잠정치
 자료: 관세청, 키움증권 리서치센터

일본향 수출 데이터



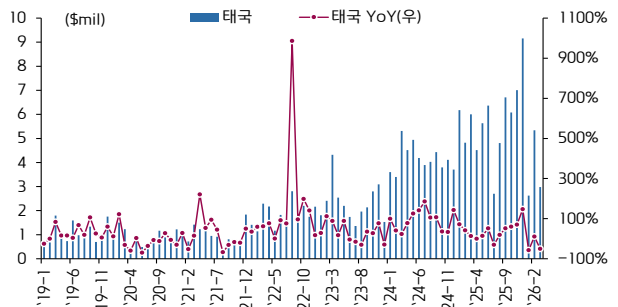
주) HS 코드: 9018.90, '26년 3월은 1~10일 잠정치
 자료: 관세청, 키움증권 리서치센터

브라질향 수출 데이터



주) HS 코드: 9018.90, '26년 3월은 1~10일 잠정치
 자료: 관세청, 키움증권 리서치센터

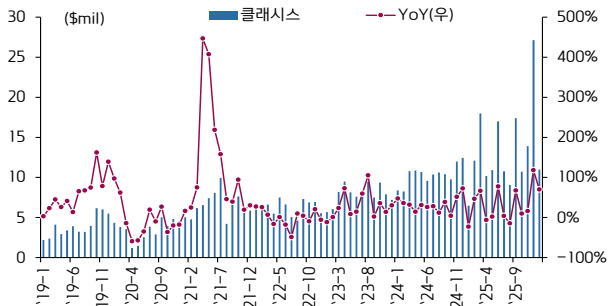
태국향 수출 데이터



주) HS 코드: 9018.90, '26년 3월은 1~10일 잠정치
 자료: 관세청, 키움증권 리서치센터

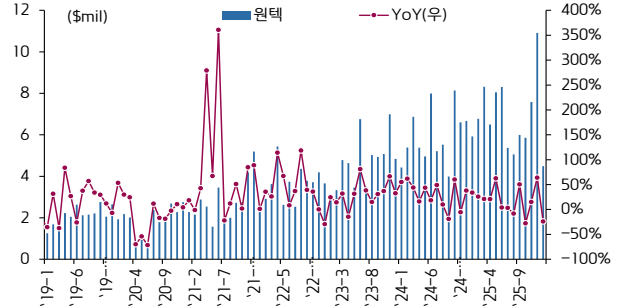
의료기기 관세청 수출 데이터: 에너지 기반 피부미용 장비(국내 지역별)

서울시 강남구 수출 데이터



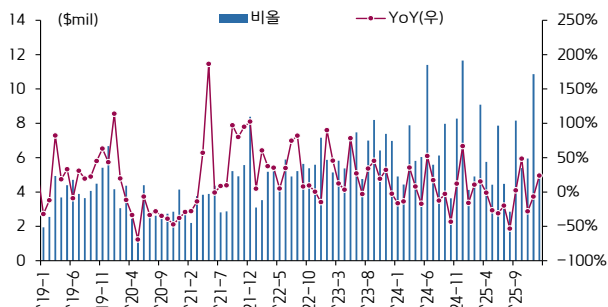
주) 클래스시스 추정
 주2) HS 코드: 9018.90
 자료: 관세청, 키움증권 리서치센터

대전시 유성구 수출 데이터



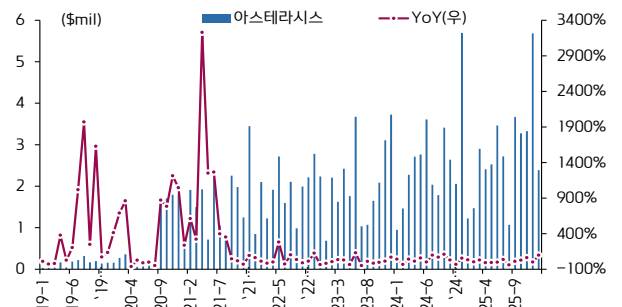
주) 원텍 추정
 주2) HS 코드: 9018.90
 자료: 관세청, 키움증권 리서치센터

경기도 성남시 수출 데이터



주) 비올 추정
 주2) HS 코드: 9018.90
 자료: 관세청, 키움증권 리서치센터

서울시 성동구 수출 데이터



주) 아스테라시스 추정
 주2) HS 코드: 9018.90
 자료: 관세청, 키움증권 리서치센터



2026. 3. 16.



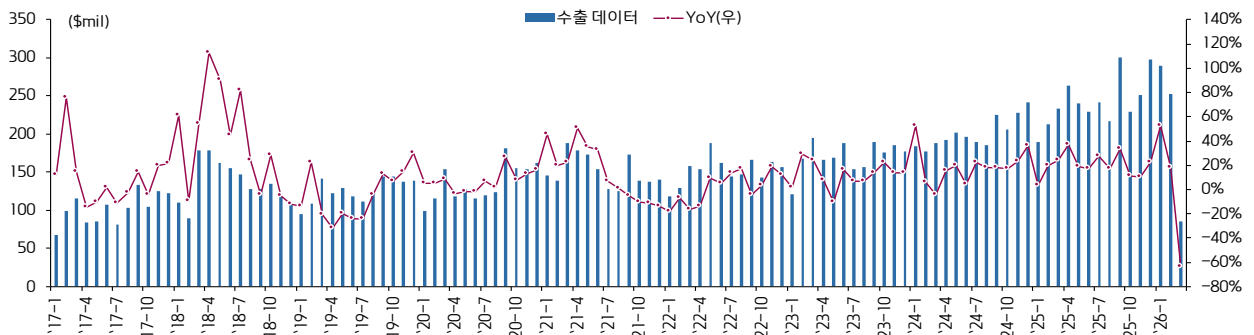
의료기기 관세청 수출 데이터: 필러(전체)

필러 관세청 수출 데이터 표

단위: \$	기간	전체	YoY	중국	미국	일본	베트남	러시아	태국	홍콩	
연도별	2024	2,415,764,346	18.0%	505,506,989	345,231,587	207,144,304	190,939,399	115,084,514	76,605,268	96,083,702	
	2025	2,906,911,471	20.3%	508,800,322	465,146,545	191,449,306	179,035,864	117,050,864	91,929,961	151,423,427	
	2026	627,592,302	-78.4%	96,754,763	122,039,573	43,308,354	38,042,292	20,969,066	15,860,481	24,631,025	
분기별	1Q24	549,681,910	13.7%	128,400,045	62,502,363	54,805,732	58,924,081	21,110,056	18,455,537	17,309,092	
	2Q24	590,177,531	12.7%	130,588,908	78,773,377	51,274,095	42,426,305	27,018,556	19,281,967	18,465,224	
	3Q24	599,532,117	19.7%	116,118,003	102,206,885	46,286,288	37,722,150	28,576,707	18,409,722	22,266,201	
	4Q24	676,372,788	25.5%	130,400,033	101,748,962	54,778,189	51,866,863	38,379,195	20,458,042	38,043,185	
	1Q25	637,028,812	15.9%	128,011,497	89,835,422	49,408,207	42,933,417	26,298,947	21,035,719	33,806,465	
	2Q25	732,489,565	24.1%	145,235,400	121,217,038	45,989,828	35,751,524	35,414,166	22,886,078	39,009,898	
	3Q25	759,135,054	26.6%	113,472,040	135,177,027	46,048,749	50,217,739	30,852,498	20,297,821	39,274,696	
	4Q25	778,258,040	15.1%	122,081,385	118,917,058	50,002,522	50,133,184	24,485,253	27,710,343	39,332,368	
	1Q26	627,592,302	-1.5%	96,754,763	122,039,573	43,308,354	38,042,292	20,969,066	15,860,481	24,631,025	
	월별	24-1	183,733,550	52.5%	43,385,377	21,448,994	15,349,130	24,339,936	7,833,972	5,818,315	5,491,181
		24-2	177,941,210	6.3%	41,775,292	20,076,011	17,710,638	18,236,531	6,990,528	6,635,435	5,041,953
		24-3	188,007,150	-3.9%	43,239,376	20,977,358	21,745,964	16,347,614	6,285,556	6,001,787	6,775,958
24-4		191,700,154	15.4%	40,079,730	26,276,203	20,514,802	15,174,460	8,801,505	6,423,429	6,354,695	
24-5		202,108,635	20.0%	49,535,274	27,468,059	14,450,863	15,499,198	8,635,844	6,520,980	6,589,265	
24-6		196,368,742	4.0%	40,973,904	25,029,115	16,308,430	11,752,647	9,581,207	6,337,558	5,521,264	
24-7		189,348,857	22.6%	35,254,345	30,990,283	13,695,780	14,298,668	8,863,866	4,832,681	8,367,777	
24-8		185,147,111	18.2%	31,339,773	31,329,607	13,358,868	11,880,256	9,077,573	6,567,946	7,674,658	
24-9		225,036,149	18.5%	49,523,885	39,886,995	19,231,640	11,543,226	10,635,268	7,009,095	6,223,766	
24-10		206,192,423	17.3%	44,611,635	31,329,217	15,292,517	15,208,265	9,166,456	6,762,717	7,836,540	
24-11		227,999,251	23.1%	35,133,511	36,780,275	23,276,021	18,804,778	17,345,838	7,424,279	9,409,056	
24-12		242,181,114	36.2%	50,654,887	33,639,470	16,209,651	17,853,820	11,866,901	6,271,046	20,797,589	
25-1		190,052,890	3.4%	36,126,740	32,100,918	13,613,362	12,166,553	7,936,117	6,281,382	12,165,583	
25-2		213,266,222	19.9%	42,500,282	24,643,038	16,825,962	15,351,327	8,153,065	7,269,533	10,094,183	
25-3		233,709,700	24.3%	49,384,475	33,091,466	18,968,883	15,415,537	10,209,765	7,484,804	11,546,699	
25-4		262,962,226	37.2%	61,162,007	40,339,234	16,698,022	12,993,229	11,148,794	8,300,656	14,337,920	
25-5		240,015,652	18.8%	48,086,250	43,762,260	12,785,065	11,685,951	13,035,659	8,241,385	11,524,554	
25-6		229,511,687	16.9%	35,987,143	37,115,544	16,506,741	11,072,344	11,229,713	6,344,037	13,147,424	
25-7		242,241,156	27.9%	34,018,911	45,381,028	12,854,776	16,139,600	11,189,285	6,663,875	8,989,680	
25-8		216,552,807	17.0%	33,640,404	34,203,883	13,293,220	14,158,393	9,857,253	5,887,104	14,884,402	
25-9		300,341,091	33.5%	45,812,725	55,592,116	19,900,753	19,919,746	9,805,960	7,746,842	15,400,614	
25-10		229,881,771	11.5%	36,932,847	44,501,543	13,813,200	12,997,216	8,451,525	7,254,590	12,627,463	
25-11		250,997,817	10.1%	37,483,204	36,482,573	17,790,136	16,917,098	7,568,796	10,410,765	13,391,894	
25-12		297,378,452	22.8%	47,665,334	37,932,942	18,399,186	20,218,870	8,464,932	10,044,988	13,313,011	
26-1		289,588,375	52.4%	56,010,342	54,522,504	18,637,895	17,861,623	9,262,995	6,096,137	9,295,908	
26-2		252,472,973	18.4%	30,113,095	47,200,369	17,438,389	15,483,264	10,138,403	7,885,716	12,284,384	
26-3		85,530,954	-63.4%	10,631,326	20,316,700	7,232,070	4,697,405	1,567,668	1,878,628	3,050,733	

주) HS 코드: 3304.99.9000, '26년 3월은 1~10일 잠정치
 자료: 관세청, 키움증권 리서치센터

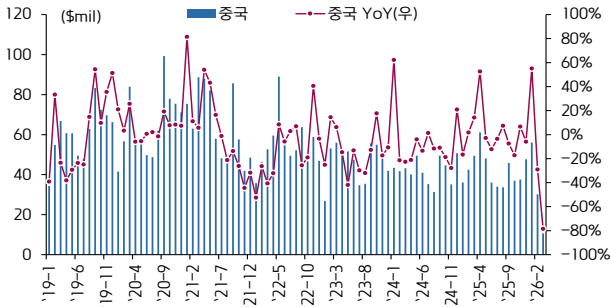
월별 필러 관세청 수출 데이터 그래프



주) HS 코드: 3304.99.9000, '26년 3월은 1~10일 잠정치
 자료: 관세청, 키움증권 리서치센터

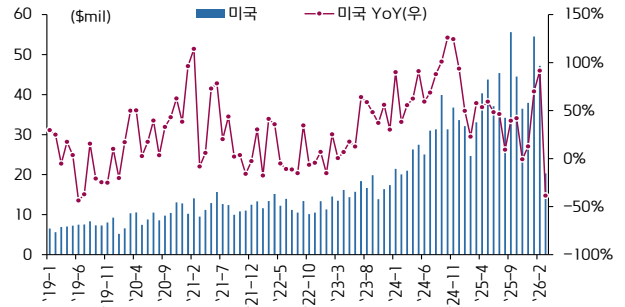
의료기기 관세청 수출 데이터: 필러(수출 지역별)

중국향 수출 데이터



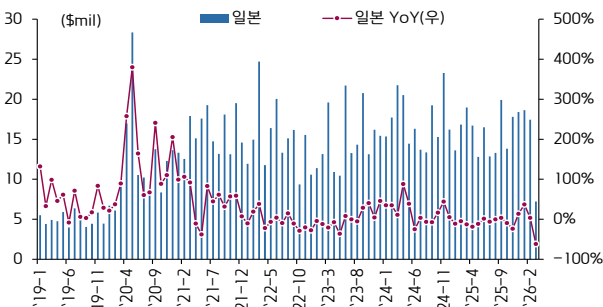
주) HS 코드: 3304.99.9000, '26년 3월은 1~10일 잠정치
자료: 관세청, 키움증권 리서치센터

미국향 수출 데이터



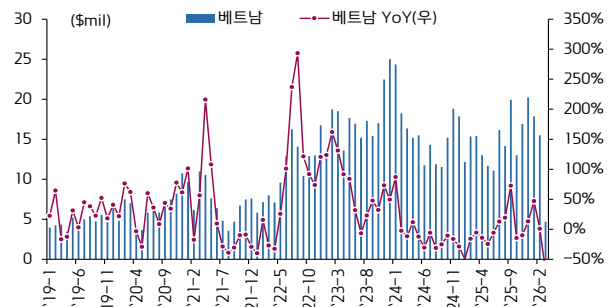
주) HS 코드: 3304.99.9000, '26년 3월은 1~10일 잠정치
자료: 관세청, 키움증권 리서치센터

일본향 수출 데이터



주) HS 코드: 3304.99.9000, '26년 3월은 1~10일 잠정치
자료: 관세청, 키움증권 리서치센터

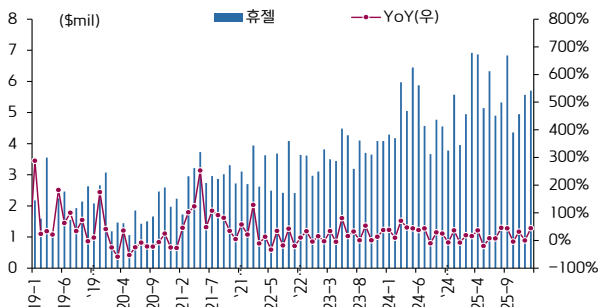
베트남향 수출 데이터



주) HS 코드: 3304.99.9000, '26년 3월은 1~10일 잠정치
자료: 관세청, 키움증권 리서치센터

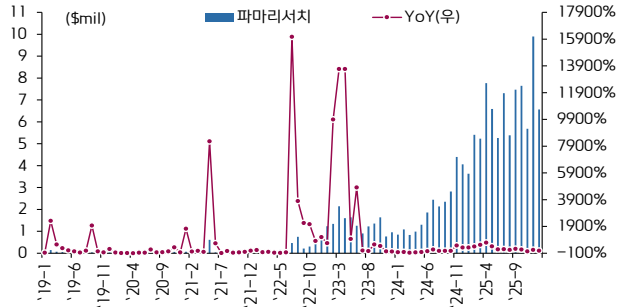
의료기기 관세청 수출 데이터: 필러(국내 지역별)

강원도 춘천시 수출 데이터



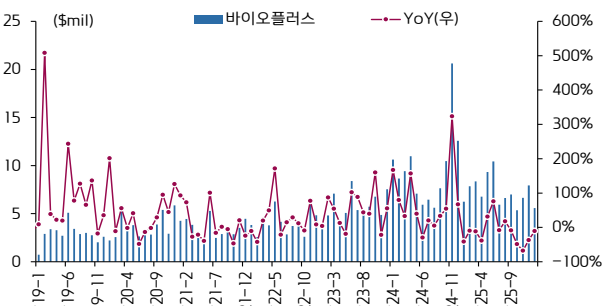
주) 휴젤 추정
주2) HS 코드: 3304.99.9000
자료: 관세청, 키움증권 리서치센터

강원도 강릉시 수출 데이터



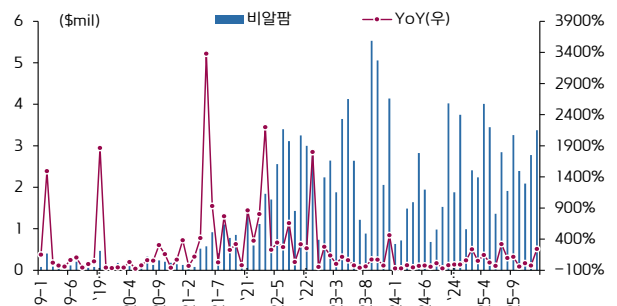
주) 파마리서치 추정
주2) HS 코드: 3304.99.9000
자료: 관세청, 키움증권 리서치센터

경기도 성남시 수출 데이터



주) 바이오플러스, 휴메디스 추정
주2) HS 코드: 3304.99.9000
자료: 관세청, 키움증권 리서치센터

강원도 원주시 수출 데이터



주) 비알팜 추정
주2) HS 코드: 3304.99.9000
자료: 관세청, 키움증권 리서치센터



2026. 3. 16.



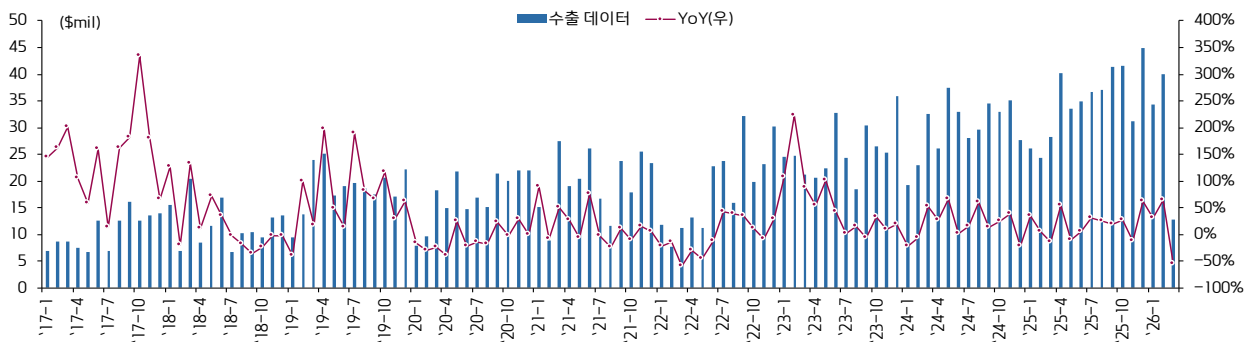
의료기기 관세청 수출 데이터: 특신(전체)

특신 관세청 수출 데이터 표

단위: \$	기간	전체	YoY	미국	중국	브라질	태국	일본	홍콩	베트남
연도별	2024	359,316,925	17.0%	78,543,181	73,325,861	32,887,680	20,109,513	17,505,465	19,625,182	20,059,976
	2025	420,203,498	16.9%	89,074,543	87,316,007	52,481,834	22,319,965	10,491,391	15,004,800	26,009,399
	2026	87,138,923	-79.3%	10,385,046	22,339,144	11,416,994	5,214,900	1,901,360	1,550,255	5,300,695
분기별	1Q24	74,905,503	6.1%	16,865,931	14,085,286	6,707,416	4,663,380	3,239,555	3,805,359	4,627,410
	2Q24	96,457,045	27.4%	18,723,616	20,889,481	8,785,425	5,964,278	5,064,506	4,035,952	3,811,444
	3Q24	92,231,433	25.9%	22,865,774	18,914,266	9,083,635	3,948,054	5,206,487	4,939,868	2,831,753
	4Q24	95,722,944	9.3%	20,087,860	19,436,828	8,311,204	5,533,801	3,994,917	6,844,003	8,789,369
	1Q25	78,787,552	5.2%	20,506,037	16,475,759	9,949,960	3,393,940	1,979,901	2,734,078	3,503,732
	2Q25	108,602,119	12.6%	27,836,473	22,842,009	13,533,697	8,061,629	3,111,279	2,057,379	4,103,619
	3Q25	115,050,696	24.7%	18,692,709	23,493,589	17,293,083	6,463,488	2,770,313	4,013,553	10,778,828
	4Q25	117,763,131	23.0%	22,039,324	24,504,650	11,705,094	4,400,908	2,629,898	6,199,790	7,623,220
	1Q26	87,138,923	10.6%	10,385,046	22,339,144	11,416,994	5,214,900	1,901,360	1,550,255	5,300,695
	2Q26									
	3Q26									
	4Q26									
월별	24-1	19,304,928	-21.5%	3,030,047	3,868,852	469,793	794,992	1,217,259	1,169,502	1,751,138
	24-2	23,049,228	-6.9%	5,583,291	4,297,554	2,993,000	2,383,364	860,512	976,051	1,515,679
	24-3	32,551,347	53.4%	8,252,593	5,918,880	3,244,623	1,485,024	1,161,784	1,659,806	1,360,593
	24-4	26,061,825	26.9%	5,725,149	3,658,073	2,317,879	2,066,797	2,368,601	1,256,432	1,071,337
	24-5	37,418,766	67.0%	5,633,681	9,361,656	2,733,525	1,827,132	1,418,233	1,865,464	1,836,200
	24-6	32,976,454	0.7%	7,364,786	7,869,752	3,734,021	2,070,349	1,277,672	914,056	903,907
	24-7	28,104,228	15.2%	6,406,707	5,508,054	5,035,894	1,569,650	1,528,160	1,069,212	866,173
	24-8	29,640,963	60.1%	8,372,951	7,601,272	1,638,000	986,792	1,360,495	2,431,358	938,036
	24-9	34,486,242	13.5%	8,086,116	5,804,940	2,409,741	1,391,612	2,317,832	1,439,298	1,027,544
	24-10	32,867,419	24.3%	5,731,791	11,217,910	3,628,477	1,617,892	1,068,663	1,160,038	2,247,381
	24-11	35,185,523	39.0%	11,233,549	3,757,110	2,548,000	1,748,790	1,633,781	4,526,077	4,108,972
	24-12	27,670,002	-22.8%	3,122,520	4,461,808	2,134,727	2,167,119	1,292,473	1,157,888	2,433,016
	25-1	26,166,680	35.5%	8,551,098	4,709,214	2,166,315	750,628	732,195	1,113,455	600,462
	25-2	24,363,404	5.7%	3,320,655	7,891,767	2,275,798	1,453,489	557,025	733,432	1,154,287
	25-3	28,257,468	-13.2%	8,634,284	3,874,778	5,507,847	1,189,823	690,681	887,191	1,748,983
	25-4	40,121,961	53.9%	14,359,899	7,947,149	4,272,321	1,805,663	974,080	557,043	1,436,440
	25-5	33,579,212	-10.3%	6,047,755	10,819,717	3,546,607	3,225,686	1,050,552	662,752	1,313,358
	25-6	34,900,946	5.8%	7,428,819	4,075,143	5,714,769	3,030,280	1,086,647	837,584	1,353,821
	25-7	36,757,983	30.8%	9,007,743	7,049,931	3,903,436	3,399,274	1,124,433	1,130,209	1,721,191
	25-8	36,995,853	24.8%	2,295,302	9,206,633	8,093,082	2,319,945	897,135	1,389,193	1,310,483
	25-9	41,296,860	19.7%	7,389,664	7,237,025	5,296,565	744,269	748,745	1,494,151	7,747,154
	25-10	41,659,106	26.7%	17,726,071	8,708,825	1,575,000	745,710	552,821	824,570	1,564,107
	25-11	31,253,910	-11.2%	525,503	8,548,020	2,699,592	722,616	1,262,116	2,601,384	2,803,280
	25-12	44,850,115	62.1%	3,787,750	7,247,805	7,430,502	2,932,582	814,961	2,773,836	3,255,833
26-1	34,340,964	31.2%	3,313,113	10,893,518	1,575,000	1,674,055	894,781	677,825	3,682,805	
26-2	40,009,937	64.2%	4,110,753	8,786,724	8,791,994	2,375,378	802,995	235,912	1,311,173	
26-3	12,788,022	-54.7%	2,961,180	2,658,902	1,050,000	1,165,467	203,584	636,518	306,717	

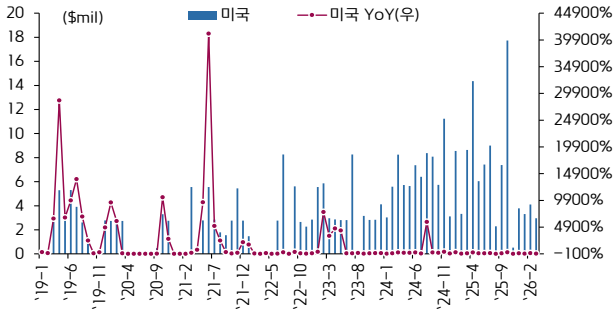
주) HS 코드: 3002.49.1000, '26년 3월은 1~10일 잠정치
 자료: 관세청, 키움증권 리서치센터

월별 특신 관세청 수출 데이터 그래프



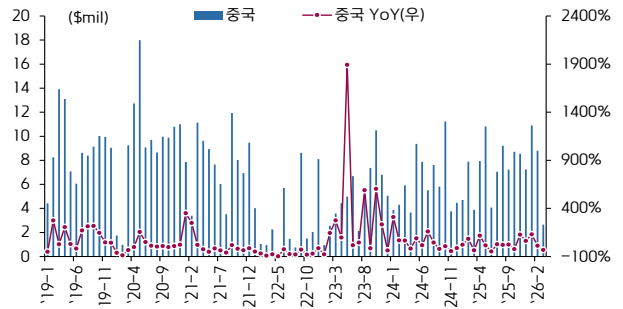
의료기기 관세청 수출 데이터: 특신(수출 지역별)

미국향 수출 데이터



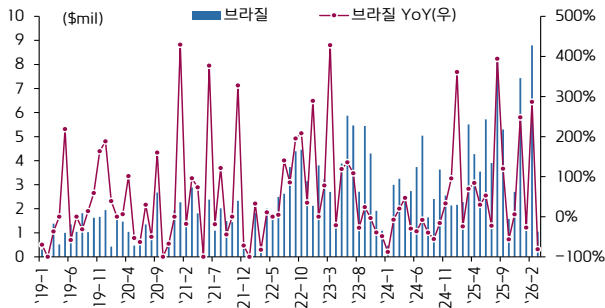
주) HS 코드: 3002.49.1000, '26년 3월은 1~10일 잠정치
 자료: 관세청, 키움증권 리서치센터

중국향 수출 데이터



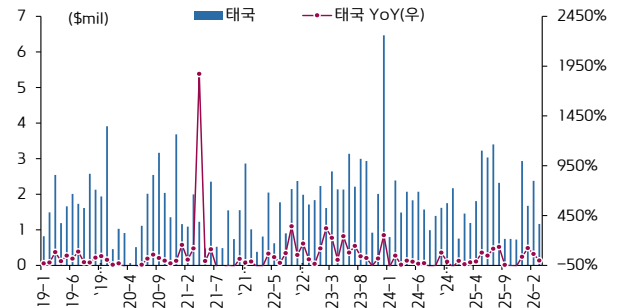
주) HS 코드: 3002.49.1000, '26년 3월은 1~10일 잠정치
 자료: 관세청, 키움증권 리서치센터

브라질향 수출 데이터



주) HS 코드: 3002.49.1000, '26년 3월은 1~10일 잠정치
 자료: 관세청, 키움증권 리서치센터

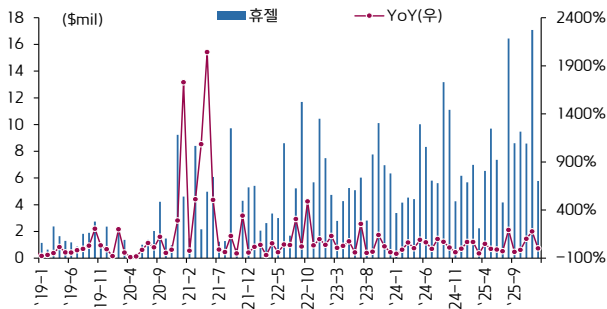
태국향 수출 데이터



주) HS 코드: 3002.49.1000, '26년 3월은 1~10일 잠정치
 자료: 관세청, 키움증권 리서치센터

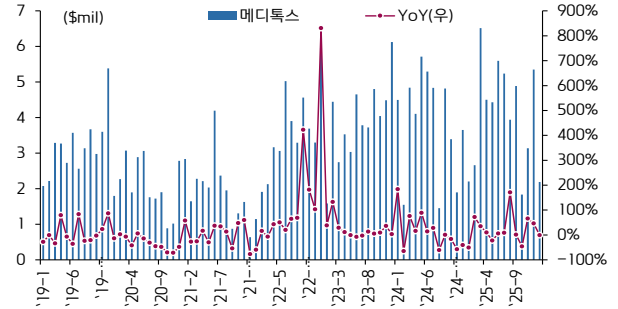
의료기기 관세청 수출 데이터: 특신(국내 지역별)

강원도 춘천시 수출 데이터



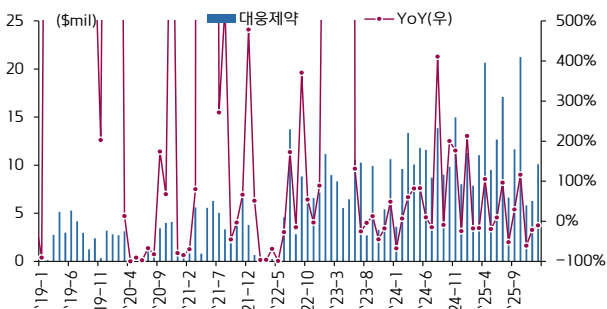
주) 휴젤 추정
 주2) HS 코드: 3002.49.1000
 자료: 관세청, 키움증권 리서치센터

충청북도 청주시 수출 데이터



주) 메디톡스 추정
 주2) HS 코드: 3002.49.1000
 자료: 관세청, 키움증권 리서치센터

경기도 화성시 수출 데이터



주) 대웅제약 추정
 주2) HS 코드: 3002.49.1000
 자료: 관세청, 키움증권 리서치센터



2026. 3. 16.



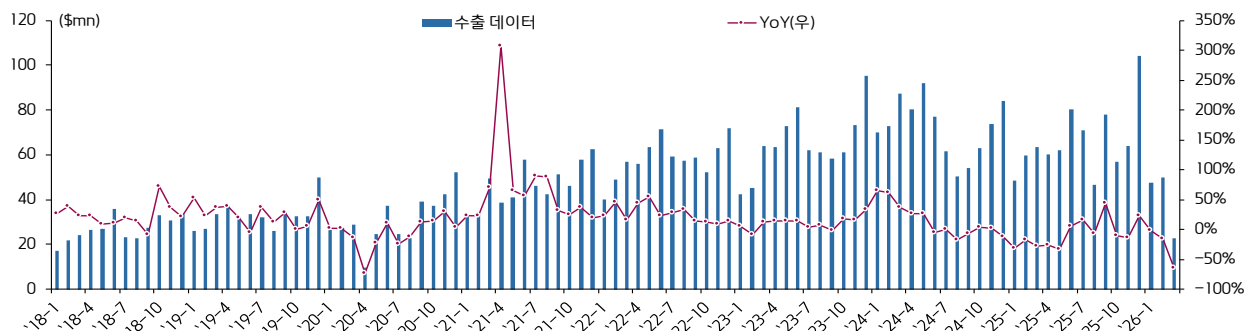
의료기기 관세청 수출 데이터: 덴탈 임플란트(전체)

덴탈 임플란트 관세청 수출 데이터 표

단위: \$	기간	전체	YoY	중국	러시아	미국	튀르키예	네덜란드	이란
연도별	2024	867,110,191	11.3%	336,297,204	118,159,883	57,994,856	40,156,781	43,825,011	7,135,039
	2025	794,333,604	-8.4%	261,522,879	123,849,166	38,033,348	41,284,969	29,900,369	8,313,042
	2026	119,683,083		35,656,623	17,496,244	5,021,585	7,820,495	8,068,239	1,103,089
분기별	1Q24	230,054,014	51.9%	78,282,257	24,835,337	15,449,580	13,902,477	25,589,080	3,291,800
	2Q24	249,389,056	14.7%	106,805,140	26,481,780	22,955,530	12,379,834	10,699,323	1,370,036
	3Q24	166,365,899	-8.1%	68,831,485	21,557,907	10,219,284	4,687,092	3,662,755	1,419,612
	4Q24	221,301,222	-3.5%	82,378,322	45,284,859	9,370,462	9,187,378	3,873,853	1,053,591
	1Q25	171,385,669	-25.5%	58,600,888	25,584,592	8,723,056	9,237,243	3,710,247	1,762,774
	2Q25	202,464,379	-18.8%	70,822,093	27,189,205	12,911,869	9,177,147	7,207,517	1,205,835
	3Q25	195,708,916	17.6%	65,235,673	25,332,213	9,160,327	11,385,120	10,358,872	2,339,471
	4Q25	224,774,640	1.6%	66,864,225	45,743,156	7,238,096	11,485,459	8,623,733	3,004,962
	1Q26	119,683,083	-30.2%	35,656,623	17,496,244	5,021,585	7,820,495	8,068,239	1,103,089
	2Q26								
	3Q26								
	4Q26								
월별	24-1	70,133,014	65.3%	29,810,703	4,825,252	2,474,626	4,003,703	10,635,882	859,395
	24-2	72,665,168	61.1%	20,921,069	6,480,911	6,260,001	4,122,089	8,799,341	863,877
	24-3	87,255,832	36.6%	27,550,485	13,529,174	6,714,953	5,776,685	6,153,857	1,568,528
	24-4	80,395,589	26.7%	36,157,254	10,516,486	8,143,459	2,504,843	4,524,538	335,498
	24-5	92,007,346	26.1%	32,651,211	11,831,137	8,896,342	9,122,448	4,125,909	430,955
	24-6	76,986,121	-5.0%	37,996,675	4,134,157	5,915,729	752,543	2,048,876	603,583
	24-7	61,620,330	-0.4%	29,412,533	7,942,844	3,927,191	1,112,569	2,077,556	1,079,260
	24-8	50,582,688	-17.0%	22,666,653	4,366,924	3,348,936	1,331,954	724,966	46,039
	24-9	54,162,881	-7.0%	16,752,299	9,248,139	2,943,157	2,242,569	860,233	294,313
	24-10	63,181,799	3.6%	24,549,733	9,085,886	3,292,974	2,622,240	1,767,017	169,726
	24-11	73,913,627	1.1%	29,742,194	13,790,434	2,959,279	3,772,597	1,721,032	439,355
	24-12	84,205,796	-11.6%	28,086,395	22,408,539	3,118,209	2,792,541	385,804	444,510
	25-1	48,449,332	-30.9%	19,363,320	3,345,926	2,937,944	3,106,496	911,306	1,303,471
	25-2	59,565,233	-18.0%	17,180,204	15,279,787	2,730,783	3,155,873	1,399,962	443,964
	25-3	63,371,104	-27.4%	22,057,364	6,958,879	3,054,329	2,974,874	1,398,979	15,339
	25-4	59,975,754	-25.4%	18,512,954	8,740,433	3,237,610	3,309,497	2,421,067	102,248
	25-5	61,986,582	-32.6%	25,667,025	5,260,489	3,978,427	1,702,512	2,361,709	1,020,570
	25-6	80,502,043	4.6%	26,642,114	13,188,283	5,695,832	4,165,138	2,424,741	83,017
	25-7	71,105,831	15.4%	25,385,557	7,845,179	4,329,961	3,558,695	3,925,163	1,036,264
	25-8	46,803,737	-7.5%	15,601,436	3,404,109	2,484,223	4,013,681	2,390,077	191,334
	25-9	77,799,348	43.6%	24,248,680	14,082,925	2,346,143	3,812,744	4,043,632	1,111,873
	25-10	56,816,527	-10.1%	17,490,465	6,906,011	2,221,056	3,641,188	3,285,328	968,323
	25-11	63,758,797	-13.7%	20,070,834	7,653,462	2,120,376	3,868,273	3,316,857	693,111
	25-12	104,199,316	23.7%	29,302,926	31,183,683	2,896,664	3,975,998	2,021,548	1,343,528
26-1	47,373,427	-2.2%	14,614,309	7,094,441	2,064,156	3,213,277	3,535,869	214,048	
26-2	49,773,678	-16.4%	11,420,383	8,157,985	1,814,327	2,423,278	3,252,759	889,041	
26-3	22,535,978	-64.4%	9,621,931	2,243,818	1,143,102	2,183,940	1,279,611	0	

주) HS 코드: 9021.29.0000, '26년 3월은 1~10일 잠정치
 자료: 관세청, 키움증권 리서치센터

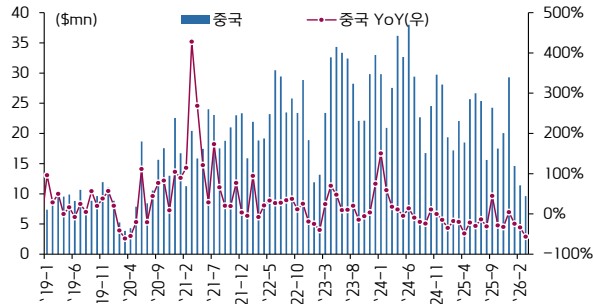
월별 덴탈 임플란트 관세청 수출 데이터 그래프



주) HS 코드: 9021.29.0000, '26년 3월은 1~10일 잠정치
 자료: 관세청, 키움증권 리서치센터

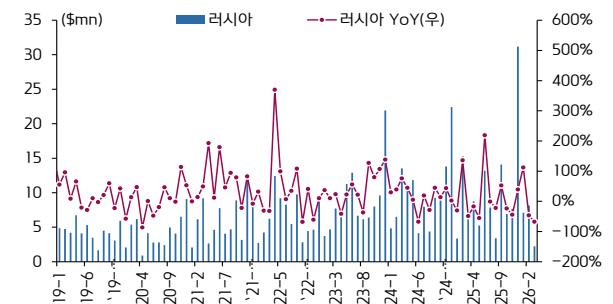
의료기기 관세청 수출 데이터: 덴탈 임플란트(수출 지역별)

중국향 덴탈 임플란트 수출 데이터



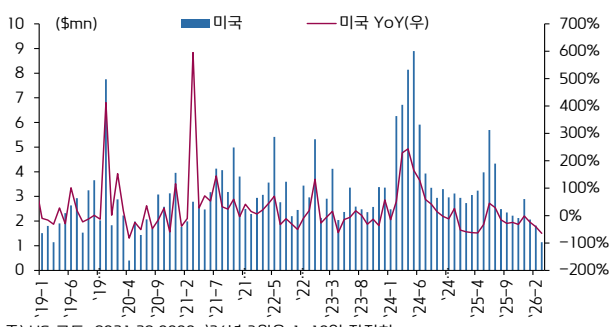
주) HS 코드: 9021.29.0000, '26년 3월은 1~10일 잠정치
 자료: 관세청, 키움증권 리서치센터

러시아향 덴탈 임플란트 수출 데이터



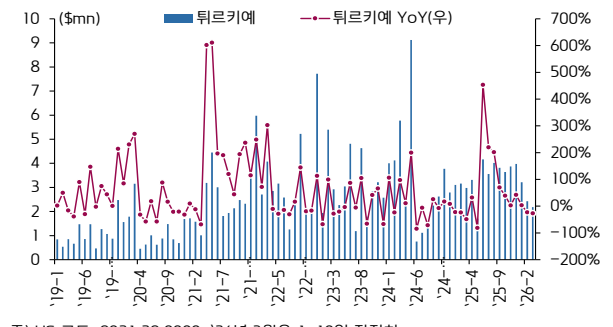
주) HS 코드: 9021.29.0000, '26년 3월은 1~10일 잠정치
 자료: 관세청, 키움증권 리서치센터

미국향 덴탈 임플란트 수출 데이터



주) HS 코드: 9021.29.0000, '26년 3월은 1~10일 잠정치
 자료: 관세청, 키움증권 리서치센터

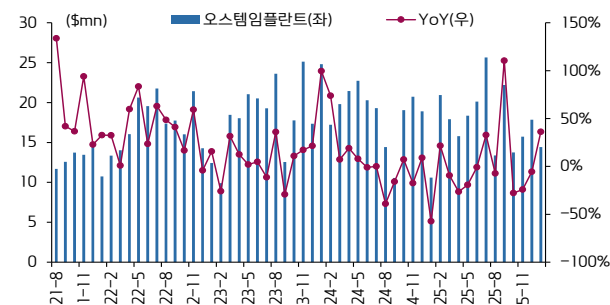
튀르키예향 덴탈 임플란트 수출 데이터



주) HS 코드: 9021.29.0000, '26년 3월은 1~10일 잠정치
 자료: 관세청, 키움증권 리서치센터

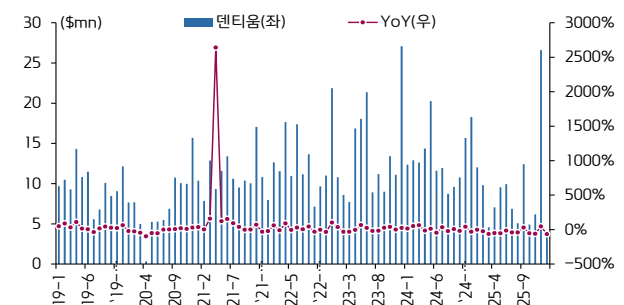
의료기기 관세청 수출 데이터: 덴탈 임플란트(국내 지역별)

서울시 강서구 수출 데이터



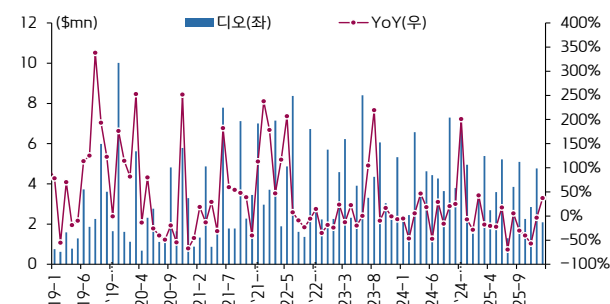
주) 오스템임플란트 추정
 주2) HS 코드: 9021.29.0000
 자료: 관세청, 키움증권 리서치센터

경기도 수원시 수출 데이터



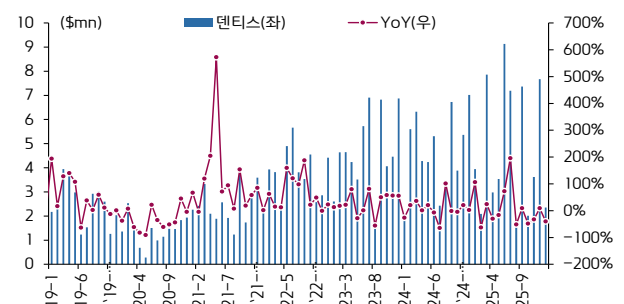
주) 덴티움 추정
 주2) HS 코드: 9021.29.0000
 자료: 관세청, 키움증권 리서치센터

부산시 해운대구 수출 데이터



주) 디오 추정
 주2) HS 코드: 9021.29.0000
 자료: 관세청, 키움증권 리서치센터

대구시 달서구 수출 데이터



주) 덴티스 추정
 주2) HS 코드: 9021.29.0000
 자료: 관세청, 키움증권 리서치센터



2026. 3. 16.



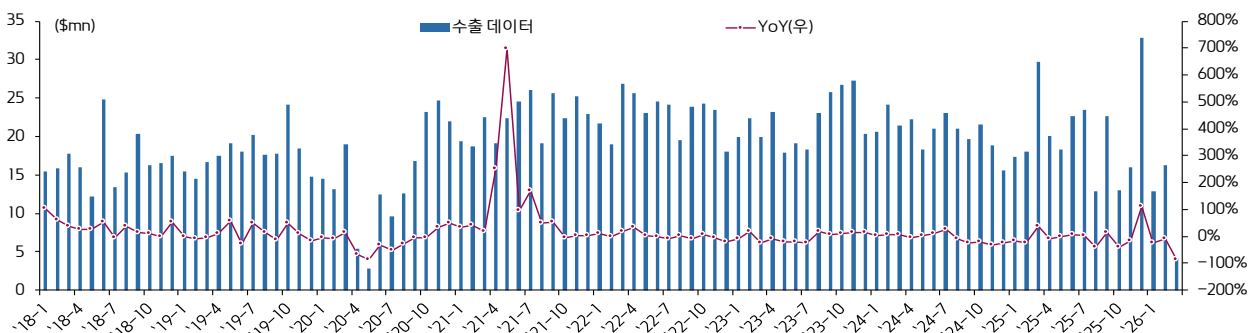
의료기기 관세청 수출 데이터: 치과 영상 장비(전체)

치과 영상 장비 관세청 수출 데이터 표

단위: \$	기간	전체	YoY	중국	미국	프랑스	일본	인도	러시아	베트남
연도별	2024	247,499,885	-6.2%	4,334,684	69,783,994	31,991,661	12,796,139	7,872,414	18,926,634	13,546,430
	2025	246,947,300	-0.2%	6,813,252	69,616,784	30,514,010	15,025,281	9,933,622	13,477,921	10,654,332
	2026	33,261,458	-86.5%	642,845	5,415,787	8,471,230	2,036,754	2,128,241	1,415,669	1,114,796
분기별	1Q24	66,340,868	6.7%	2,038,718	14,996,585	9,054,684	3,735,159	1,820,636	7,001,159	2,598,160
	2Q24	61,505,072	2.0%	1,770,814	14,897,201	9,993,517	3,383,301	1,770,200	2,807,519	3,965,992
	3Q24	63,723,728	-5.0%	388,829	18,494,941	4,671,611	3,393,435	2,126,674	7,469,543	4,651,741
	4Q24	55,930,217	-24.7%	136,323	21,395,267	8,271,849	2,284,244	2,154,904	1,648,413	2,330,537
	1Q25	65,150,072	-1.8%	2,909,669	21,651,970	8,651,318	3,347,676	1,902,200	5,194,742	2,432,307
	2Q25	60,988,823	-0.8%	124,713	17,597,017	9,048,832	5,410,000	3,142,540	3,207,247	2,896,871
	3Q25	58,968,250	-7.5%	2,202,560	13,284,559	8,941,427	3,242,198	1,792,330	2,220,026	2,146,440
	4Q25	61,840,155	10.6%	1,576,310	17,083,238	3,872,433	3,025,407	3,096,552	2,855,906	3,178,714
	1Q26	33,261,458	-48.9%	642,845	5,415,787	8,471,230	2,036,754	2,128,241	1,415,669	1,114,796
	2Q26									
	3Q26									
	4Q26									
월별	24-1	20,674,007	4.0%	535,131	5,417,316	2,775,674	879,540	774,600	1,518,428	1,656,425
	24-2	24,181,034	8.1%	348,797	6,338,420	2,879,227	1,642,703	907,036	4,525,431	315,390
	24-3	21,485,827	7.9%	1,154,790	3,240,849	3,399,783	1,212,916	139,000	957,300	626,345
	24-4	22,240,560	-4.4%	701,112	6,759,815	5,078,588	765,528	661,700	478,060	1,112,750
	24-5	18,252,572	1.9%	1,069,702	5,110,160	2,522,587	531,288	238,200	354,602	1,226,492
	24-6	21,011,940	9.7%	0	3,027,226	2,392,342	2,086,485	870,300	1,974,857	1,626,750
	24-7	23,086,402	26.5%	135,576	5,619,887	1,520,088	475,418	1,141,220	1,709,836	1,658,181
	24-8	20,970,479	-9.1%	231,556	4,598,756	1,581,226	871,976	770,200	4,215,423	1,968,190
	24-9	19,666,847	-23.6%	21,697	8,276,298	1,570,297	2,046,041	215,254	1,544,284	1,025,370
	24-10	21,532,856	-19.3%	51,779	9,641,497	2,930,767	592,611	548,934	169,025	1,127,790
	24-11	18,841,820	-30.8%	29,564	6,983,084	3,131,611	233,246	919,470	803,553	402,830
	24-12	15,555,541	-23.5%	54,980	4,770,686	2,209,471	1,458,387	686,500	675,835	799,917
	25-1	17,395,720	-15.9%	123,240	5,454,018	3,567,396	387,343	542,900	1,241,123	258,640
	25-2	18,009,317	-25.5%	1,180,144	4,747,300	1,964,969	447,662	1,001,000	1,134,576	1,189,207
	25-3	29,745,035	38.4%	1,606,285	11,450,652	3,118,953	2,512,671	358,300	2,819,043	984,460
	25-4	20,045,381	-9.9%	0	2,627,561	4,816,677	2,074,048	1,342,000	815,711	591,400
	25-5	18,263,187	0.1%	124,713	5,664,141	3,954,243	1,103,583	776,100	1,687,651	269,432
	25-6	22,680,255	7.9%	0	9,305,315	277,912	2,232,369	1,024,440	703,885	2,036,039
	25-7	23,450,314	1.6%	280,501	8,606,758	3,088,258	951,518	263,100	1,119,978	642,920
	25-8	12,825,946	-38.8%	1,237,292	600,836	2,895,669	385,058	857,350	315,022	529,150
	25-9	22,691,990	15.4%	684,767	4,076,965	2,957,500	1,905,622	671,880	785,026	974,370
	25-10	13,022,909	-39.5%	321,924	3,287,456	1,531,886	731,750	303,000	595,396	986,564
	25-11	15,992,309	-15.1%	1,254,386	3,514,673	450,708	413,286	1,472,180	1,387,296	929,630
	25-12	32,824,937	111.0%	0	10,281,109	1,889,839	1,880,371	1,321,372	873,214	1,262,520
	26-1	12,846,704	-26.2%	231,996	3,410,476	1,985,650	596,278	934,141	64,000	400,555
	26-2	16,240,603	-9.8%	410,849	1,361,995	4,254,266	1,013,693	1,194,100	1,351,669	570,241
	26-3	4,174,151	-86.0%	0	643,316	2,231,314	426,783	0	0	144,000

주) HS 코드: 9022.13.0000, '26년 3월은 1~10일 잠정치
 자료: 관세청, 키움증권 리서치센터

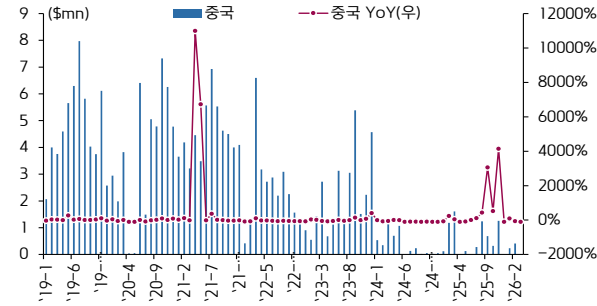
월별 치과 영상 장비 관세청 수출 데이터 그래프



주) HS 코드: 9022.13.0000, '26년 3월은 1~10일 잠정치
 자료: 관세청, 키움증권 리서치센터

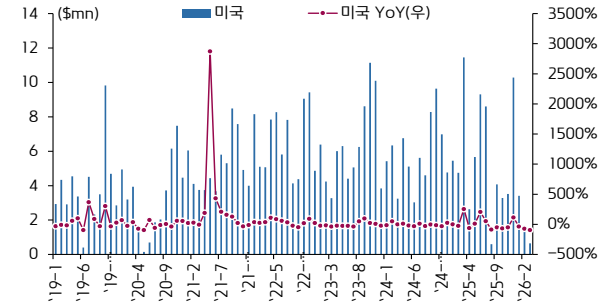
의료기기 관세청 수출 데이터: 치과 영상 장비(수출 지역별)

중국향 수출 데이터



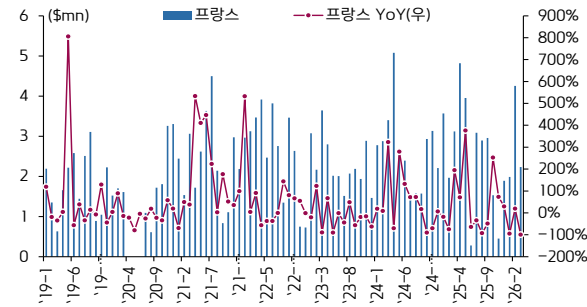
주) HS 코드: 9022.13.0000, '26년 3월은 1~10일 잠정치
 자료: 관세청, 키움증권 리서치센터

미국향 수출 데이터



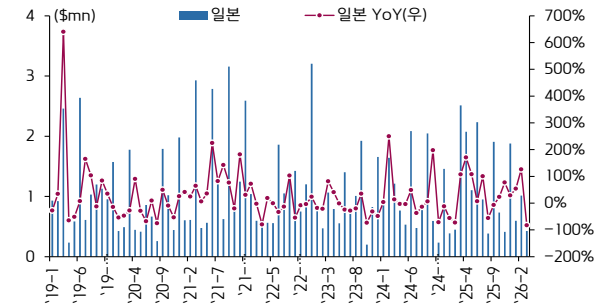
주) HS 코드: 9022.13.0000, '26년 3월은 1~10일 잠정치
 자료: 관세청, 키움증권 리서치센터

프랑스향 수출 데이터



주) HS 코드: 9022.13.0000, '26년 3월은 1~10일 잠정치
 자료: 관세청, 키움증권 리서치센터

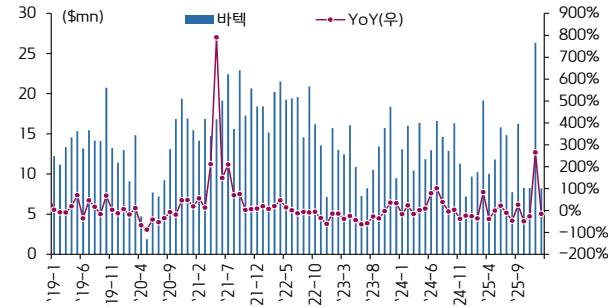
일본향 수출 데이터



주) HS 코드: 9022.13.0000, '26년 3월은 1~10일 잠정치
 자료: 관세청, 키움증권 리서치센터

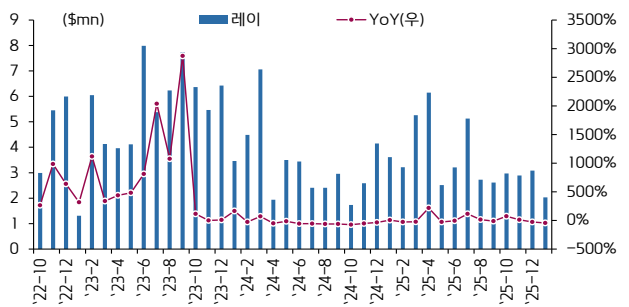
의료기기 관세청 수출 데이터: 치과 영상 장비(국내 지역별)

경기도 화성시 수출 데이터



주) 바텍 추정
 주2) HS 코드: 9022.13.0000
 자료: 관세청, 키움증권 리서치센터

경기도 수원시 수출 데이터



주) 레이 추정
 주2) HS 코드: 9022.13.0000
 자료: 관세청, 키움증권 리서치센터



2026. 3. 16.



Kiwoom Healthcare 종합정리



| 제약/바이오 Analyst 허혜민 hyemin@kiwoom.com
 | 의료기기 Analyst 신민수 alstn0527@kiwoom.com
 | RA 김중현 bellstring@kiwoom.com
 | RA 이하곤 hg00@kiwoom.com

세부 업종별 주가 흐름

제약/바이오 분류

대분류	소분류	기업명	시가총액 (억원)	P/E (Fwd.12M)	수익률					
					1W	1M	3M	6M	1Y	
CMO	항체	삼성바이오로직스	736,952	39.6	-3.16	-6.9	-5.9	4.2	2.7	
		셀트리온	474,804	32.3	-3.29	-13.7	10.0	19.7	15.6	
		바이넥스	4,265	18.2	-5.71	-11.2	-15.3	-23.9	-15.6	
		프레스티지바이오로직스	2,029		0.4	-8.6	-15.8	-28.1	-38.6	
		에스티팜	33,388	49.7	0.4	9.5	26.2	68.8	116.0	
	RNA 원료	파미셀	9,855	16.0	13.2	0.4	0.9	39.7	29.9	
		기타	SK바이오사이언스	34,276		-0.11	-11.3	-16.3	-16.6	2.3
			이엔셀	1,750		-1.5	-4.6	6.2	37.8	-8.4
			에이프로젠바이오로직스	540		-7.5	-32.2	-55.6	-58.4	-63.0
			진원생명과학	928		0.3	-34.1	-47.0	-55.6	-47.2
셀트리온	474,804		32.3	-3.29	-13.7	10.0	19.7	15.6		
시밀러	시밀러	삼성에피스홀딩스	132,378	30.7	-2.21	-11.8	-19.5			
		중근당	11,746	13.5	-0.58	-9.5	-3.2	3.9	8.0	
		프레스티지바이오파마	5,853		-2.7	-18.7	-24.6	-33.7	-29.1	
		동아에스티	4,120	19.9	-6.41	-12.4	-19.5	-1.3	1.2	
		에이프로젠	1,008		-9.2	-39.0	-61.1	-58.7	-57.9	
		SK바이오팜	76,590	25.4	-5.0	-10.4	-26.6	-11.9	-7.0	
제약사	대형제약사	유한양행	79,090	41.1	0	-8.7	-15.1	-17.0	-17.5	
		한미약품	63,607	31.6	-3.78	-17.39	11.5	67.7	105.2	
		대웅제약	19,373	11.3	-1.53	-1.4	-9.5	16.8	39.0	
		녹십자	17,787	35.1	0.1	-12.68	-6.1	13.6	20.9	
		HK이노엔	14,307	15.5	-0.79	-6.3	-2.1	9.3	38.6	
		일동제약	10,330		-1.5	-9.6	-26.3	43.5	187.2	
		중근당	11,746	13.5	-0.58	-9.5	-3.2	3.9	8.0	
		명인제약	8,760		-3.23	-3.1	-22.3			
		동국제약	8,322	10.2	-7.3	1.66	-0.7	-4.7	21.5	
		보령	8,227		1.27	1.4	4.35	11.4	0.2	
		JW중외제약	7,606		-1.7	-8.8	16.94	41.1	44.7	
		동아에스티	4,120	19.9	-6.4	-12.4	-19.5	-1.3	1.2	
		휴온스	3,211		1.9	-5.0	-4.6	-15.6	2.3	
		광동제약	4,492		2.27	46.4	46.9	47.63	61.9	
	대원제약	2,362	12.0	-1.6	-10.2	-15.15	-19.5	-25.2		
	제일약품	2,198		3.5	1.0	-6.8	8.5	43.1		
	한독	1,464		0.6	-5.0	-7.2	-9.6	-5.2		
	일반제약사	일반제약사	셀트리온제약	26,866		-4.8	-14.82	-0.3	14.9	21.1
			한올바이오파마	29,411	615.3	1.6	3.3	32.3	65.6	62.0
			신풍제약	6,191		-0.3	-12.6	-23.7	-15.1	34.8
			코오롱생명과학	7,433		-6.1	-6.57	-2.9	62.3	56.8
			영진약품	3,312		-4.23	-3.5	-9.27	-10.8	-9.2
			부광약품	6,009		18.5	42.3	54.0	71.3	45.6
			유나이티드제약	3,324		2.6	1.75	2.88	0.5	7.3
			삼일제약	2,137		-6.4	-6.0	-2.8	-13.6	-18.5
			삼진제약	2,440	11.7	0.8	-5.6	-10.9	-4.4	3.4
			이연제약	1,952		0.5	-8.4	-8.6	-14.9	-10.6
환인제약			1,925		-0.9	-3.8	-10.93	-5.1	-9.8	
하나제약			1,687		-3.06	-14.2	-18.8	-20.5	-8.8	
경동제약			1,683		-0.55	-4.04	-10.2	-8.1	-3.9	
동화약품	1,712		-0.7	-1.0	-3.9	-4.4	-0.5			
지주사	제약 지주사	삼성에피스홀딩스	132,378	30.7	-2.2	-11.8	-19.5			
		한미사이언스	25,407		-5.71	-10.6	-2.4	-5.4	36.1	
		대웅	13,838		0.9	-11.7	-1.5	-1.0	22.9	
		녹십자홀딩스	6,829		0.3	-10.9	-16.9	-10.2	2.1	
		동아쏘시오홀딩스	6,746		-0.6	-4.01	-13.1	-1.7	7.7	
		휴온스글로벌	9,533		19.5	43.98	35.7	64.8	70.6	
		JW홀딩스	3,064		4.4	-0.12	10.7	21.4	37.3	
		중근당홀딩스	2,505		2.0	-4.8	0.8	1.3	15.6	
		일동홀딩스	1,234		-1.0	-8.2	-32.4	18.3	75.0	

주: 대형제약사는 '23년 매출액이 5,000억원 이상인 기업들로 분류

자료: FnGuide(26.3.13. 기준), 키움증권 리서치센터, (1W=1주전대비수익률)

세부 업종별 주가 흐름

제약/바이오 분류

대분류	중분류	기업명	시가총액 (억원)	수익률				
				1W	1M	3M	6M	1Y
플랫폼	SC제형	알테오젠	193,423	-3.1	-5.4	-16.5	-26.45	-3.6
		에이비엘바이오	105,256	-1.2	2.0	-1.1	78.54	408.8
	BBB투과 ADC	셀트리온	474,804	-3.3	-13.7	10.0	19.7	15.6
		리가켄바이오	73,587	0.9	13.8	14.1	30.2	95.7
	DAC	에임드바이오	44,882	6.3	34.0	24.2		
		인투셀	7,233	12.2	-8.6	-25.2	24.7	
	이중/다중항체	오름테라퓨틱	29,619	18.9	20.8	52.6	333.2	415.7
		에이비엘바이오	105,256	-1.2	2.0	-1.1	78.5	408.8
	약물반감기	한미약품	63,607	-3.8	-17.4	11.5	67.7	105.2
		엡클론	17,754	34.0	50.8	127.0	583.8	624.4
		와이바이오로지스	4,349	19.6	16.9	12.8	106.9	309.3
		한미약품	63,607	-3.8	-17.4	11.5	67.7	105.2
		펩트론	69,486	13.3	22.13	11.0	-2.9	236.7
		에이프릴바이오	16,153	4.1	5.8	59.5	148.0	317.4
		지투지바이오	19,656	14.9	32.9	58.4	107.9	
	경구제형	인벤티지랩	13,145	3.7	27.4	9.9	130.2	580.4
		제넥신	2,225	-3.84	10.5	-2.9	-12.5	19.9
	RNA	삼전당제약	181,092	1.05	44.3	237.1	265.0	310.4
		디앤디파마텍	40,183	10.0	10.5	5.3	130.5	628.91
		나이백	3,398	0.3	-5.7	-42.8	17.7	109.7
표적치료제	EGFR	올릭스	39,572	-5.3	54.0	49.4	125.0	332.7
		알지노믹스	26,837	17.3	39.6			
	VEGFR-2	바이오니아	3,159	-3.0	-5.0	-8.6	-15.8	-16.3
		유한양행	80,132		-8.7	-15.1	-17.0	-17.5
	EGFR	HLB	64,296	-4.9	-5.5	0.4	23.7	-34.9
		보로노이	66,860	10.3	71.1	73.5	112.5	163.4
	CDK7저해제	오스코텍	21,463	9.1	11.3	-6.7	29.0	74.5
		큐리언트	18,580	21.1	44.6	74.5	317.6	639.3
	HER2	엡클론	17,754	34.0	50.8	127.0	583.8	624.4
		온코닉테라퓨틱스	11,761	31	42.9	35.9	189.1	679.8
PARP저해제	메드팩토	1,861	6.68	-7.3	-21.2	2.5	52.7	
	C-MET	2,793	7.5	-12.9	5.8	22.8	4.5	
면역항암제	CD80 x IL2	에이비온	2,793	7.5	-12.9	5.8	22.8	4.5
		지아이노베이션	9,101	-6.6	-4.1	-26.2	-29.0	-2.1
	BTN1A1	이뮤노시아	6,618	15.9	1.5	-41.8	48.6	
		에스티큐브	12,271	63.4	108.7	143.9	118.3	151.4
	TGF-β x VEGF	티움바이오	2,224	12.7	26.7	22.4	27.9	132.2
IL-7	네오이뮤텍	945	3.5	0.7	-18.5	-36.5	-38.2	
비만/대사질환	치료제	유한양행	80,132		-8.7	-15.1	-17.0	-17.5
		한미약품	63,607	-3.8	-17.4	11.5	67.7	105.2
		디앤디파마텍	40,183	10.0	10.5	5.3	130.5	628.9
		HK이노엔	14,307	-0.8	-6.3	-2.1	9.3	38.6
		알통제약	10,330	-1.5	-9.6	-26.3	43.5	187.2
	플랫폼	펩트론	69,486	13.3	22.1	11.0	-2.9	236.7
		삼전당제약	181,092	1.1	44.3	237.1	265.0	310.4
		디앤디파마텍	40,183	10.0	10.5	5.3	130.5	628.9
		지투지바이오	19,656	14.9	32.9	58.4	107.9	
		인벤티지랩	13,145	3.7	27.4	9.9	130.2	580.4
뇌질환	알츠하이머	오스코텍	21,463	9.1	11.3	-6.7	29.0	74.5
		젤백스	17,144	-10.9	-7.2	29.3	-27.3	-2.0
파킨슨	에이비엘바이오	105,256	-1.2	2.0	-1.1	78.5	408.8	
	한올바이오파마	29,411	1.6	3.3	32.3	65.6	62.0	
세포/유전자	NK Cell	에스바이오메딕스	4,496	0.3	3.1	16.0	64.3	39.6
		지씨셀	4,195	1.72	8.6	-0.38	29.5	18.0
	CAR-T	박셀바이오	1,942	-0.8	-10.8	-21.7	-12.7	-6.8
		큐루셀	7,312	-7.77	-1.2	0	17.9	68.2
	유전자	엡클론	17,754	34.0	50.8	127.0	583.8	624.4
		코오롱티슈진	85,921	-8.67	15.3	27.1	107.9	110.6
	줄기세포	네이처셀	13,048	2.0	-15.3	-9.0	-16.8	30.0
		차바이오텍	18,263	-0.2	-2.9	26.6	72.6	86.9
	유전자편집/DNA/RNA	메디포스트	8,841	-2.8	1.8	23.2	56.3	181.2
		에스바이오메딕스	4,496	0.28	3.1	16.0	64.3	39.6
백신	항암백신	안트로젠	5,733	32.3	53.2	54.9	132.5	212.8
		강스탯바이오텍	2,427	28.36	23.7	52.66	70.2	35.8
기타	방사성의약품	알지노믹스	26,837	17.3	39.6			
		툴젠	4,349	-0.6	-6.8	-2.6	16.2	32.3
기타	항암백신	헬릭스미스	2,812	-4.7	-9.6	-9.9	-0.33	165.2
		유바이오로직스	5,395	1.59	9.1	19.6	2.2	24.0
기타	항암백신	코미팜	6,096	-1.2	-13.6	15.6	25.8	100.5
		셀리드	769	1.96	-19.1	-16.2	-36.6	-25.8
기타	방사성의약품	SK바이오팜	76,590	-5.0	-10.4	-26.6	-11.9	-7.0
		퓨처캠	4,889	8.7	-5.6	-29.7	4.3	-4.0
기타	방사성의약품	듀켄바이오	2,757	-0.1	-1.7	7.2	-4.3	-14.1
		셀비온	3,445	-4.1	-19.0	13.3	36.0	39.3
기타	방사성의약품	메지온	37,885	-0.3	-14.2	74.7	129.7	356.8
		압타바이오	1,997	3.0	-9.4	-21.1	-13.9	-0.3
기타	방사성의약품	씨티씨바이오	984	1.9	-3.0	-18.4	-45.4	-41.0

자료: FnGuide(26.3.13. 기준), 키움증권 리서치센터. (1W=1주전대비수익률)



2026. 3. 16.



Kiwoom Healthcare 종합정리

| 제약/바이오 Analyst 허혜민 hyemin@kiwoom.com
 | 의료기기 Analyst 신민수 alstn0527@kiwoom.com
 | RA 김중현 bellstring@kiwoom.com
 | RA 이하곤 hg00@kiwoom.com

세부 업종별 주가 흐름

미용/의료기기 분류

대분류	소분류	기업명	시가총액 (억원)	P/E (Fwd.12M)	수익률					
					1W	1M	3M	6M	1Y	
피부 / 미용	특신/필러	휴젤	29,468	16.8	-8.4	-5.5	5.7	-25.3	-27.5	
		파마리서치	33,039	15.8	-4.5	-7.8	-19.3	-50.6	-2.0	
		케어젠	63,921		-8.1	-1.5	66.2	91.3	375.1	
		메디톡스	8,627		-3.8	-9.2	-4.1	-4.5	-4.7	
		휴메딕스	4,127	9.9	-1.1	-12.3	-12.08	-43.8	-6.1	
		바이저플러스	3,014		-3.7	-9.9	-13.8	-22.4	-32.5	
		제테마	3,168		-1.4	-11.5	49.1	40.9	26.2	
		한국비엔씨	2,784		0.25	-13.8	-25.5	-20.2	1.8	
		클라시스	35,308	17.4	-2.5	-14.98	-4.9	-2.2	-10.2	
		피부미용 장비	비올							
	윈텍		6,235	10.5	-4.9	-13.3	-10.9	-34.3	5.3	
	하이로닉		1,079		0	0	0	0	-14.6	
	엘앤씨바이오		19,778		-9.7	-17.0	18.5	34.2	257.8	
	티앤알바이오펩		1,553		1.87	4.0	-0.5	65.7	45.3	
	피부/치료	라메디텍	467		13.98	1.9	-23.1	-22.5	-34.0	
레이저유평텍		645		4.6	-12.6	-8.5	-24.0	-44.3		
티앤엘		4,137	8.0	0.8	-6.1	7.2	-5.0	-31.4		
마이크로니들	라파스	922		-3.9	-11.1	-22.5	-30.3	-37.1		
	AI 헬스케어									
디지털 헬스케어	AI 헬스케어	루닛	10,923		3.32	-9.0	-3.9	-14.0	-28.8	
		보로노이	66,860		10.3	71.1	73.5	112.5	163.4	
		뷰노	2,534		5.54	-9.0	-26.6	-21.1	-17.4	
		제이엘케이	2,315		22.45	19.2	50.5	47.5	20.3	
		딥노이드	1,060		5.7	3.0	-14.1	-24.4	-39.7	
		씨어스테크놀로지	20,375	50.9	30.7	-2.1	42.0	194.1	1056.2	
		은코크로스	876		2.1	-9.8	-38.6	-29.1	-30.6	
	IT 헬스케어	유비케어	2,130		5.6	-0.2	3.6	-4.0	20.7	
		이지케어텍	1,194		2.7	-3.7	-19.2	0.4	-2.3	
	인피니트헬스케어	1,671		6.2	3.0	15.1	11.5	27.3		
	의료기기	X-Ray / 진단장비	인바디	3,990	9.7	2.4	-13.58	-12.7	6.9	26.8
			아이쓰리시스템	7,563	37.0	-0.1	-10.5	46.0	13.5	74.0
			뉴웍스	2,368	8.0	5.18	0.19	31.0	30.1	17.1
			디알텍	1,619		1.6	-10.0	-10.8	-8.9	-1.4
			셀바스헬스케어	1,149		0.3	-9.2	-25.0	11.6	1.9
레이언스			1,040	9.8	0	23.4	22.2	5.7	-2.8	
토모큐브			7,307	135.0	-8.4	3.6	-0.6	16.2	248.0	
엘앤케이바이오			2,224		-1.2	-25.9	-34.8	0.9	49.9	
한스바이오메드			6,075	32.9	-16.0	-0.5	27.4	263.5	463.5	
오스테오닉			1,339		4.9	-2.0	6.8	-20.4	-10.0	
당뇨		아이센스	5,578	131.5	-11.1	-22.4	22.5	6.7	27.7	
		큐렉소	6,205	121.7	-6.7	-13.4	11.0	70.8	83.7	
의료 로봇		미래컴퍼니	1,349		-6.5	-5.3	-18.8	1.6	-28.5	
		티로보틱스	4,437		-8.26	-15.3	8.2	61.8	41.8	
기타		엔젤로보틱스	4,299		-2.75	-19.3	-14	27.3	4.6	
	피앤에스로보틱스	1,096		-4.5	-17.2	-39.6	15.8	20.8		
	세운메디칼	1,091		1.22	-3.68	-0.6	-5.1	1.8		
진단	건강기능식품	콜마비엔에이치	3,486		-3.6	-15.2	-10.6	-26.4	-3.4	
		호흡기/COVID								
		에스디바이오센서	9,801		6.1	-8.6	-13.1	-22.1	-20.3	
		씨젠	11,620	19.0	-5.7	-18.8	-11.0	-14.4	-9.9	
		바디텍메드	3,091		8.76	2.2	-1.9	-8.7	-8.9	
	유전자진단(NGS)	휴마시스	950		-2.5	-20.6	-33.5	-46.3	-53.3	
		엑세스바이오	1,164		2.49	-12.61	-11.2	-31.4	-29.3	
		바이오니아	3,159		-3.0	-5.0	-8.6	-15.8	-16.3	
		바이오다인	3,557	80.4	-1.65	-15.1	-20.1	-18.5	-10.2	
		랩지노믹스	1,062		-1.65	-15.1	-30.9	-38.5	-40.5	
	동물용	HLB파나진	941		1.2	11.9	20.35	19.7	-19.8	
		노을	828		1.25	-11.5	-26.6	-18.6	-30.6	
		바이오노드	5,552		-0.37	-6.2	-3.0	-10.8	12.3	
		지노믹트리	4,987		5.7	-9.2	-28.5	-9.2	10.7	
		대장암								
치아	분자진단	퀀타매트릭스	767		-0.3	-6.5	-11.0	-22.0	-16.8	
		임플란트								
		덴티움	5,435	7.4	5.58	7.3	7.8	-9.4	-13.0	
	덴탈 이미징/진단	디오	2,323	10.2	-3.5	-9.7	-5.8	-7.7	3.6	
		덴티스	647		-1.8	-1.1	-8.4	-27.0	-37.4	
		바텍	3,498	6.3	0.64	12.41	19.18	3.1	14.0	
	골이식재	레이	816		-2.2	-3.2	-29.2	-15.1	-33.2	
		휴비츠	965		0.48	-10.6	-1.9	-5.7	4.4	
		나이백	3,398		0.3	-5.7	-42.8	17.7	109.7	
	기타	세포전처리	15,870		-16.0	-17.6	-5.7	82.1	544.7	

자료: FnGuide(26.3.13. 기준), 키움증권 리서치센터. (1W=1주전대비수익률)

2026. 3. 16.

<Compliance Note>

- ▶ 당사는 3월 13일 현재 보고서의 언급된 종목들 중 비상장 '리센스메디칼'의 보통주를 1% 이상 보유하고 있으며, 그 밖에 언급된 종목들의 발행주식은 1% 이상 보유하고 있지 않습니다.
- ▶ '큐리옥스바이오시스템즈'는 2023년 8월 10일 당사가 주관회사로 코스닥에 상장시킨 법인입니다.
- ▶ '큐리오시스'는 2025년 11월 13일 당사가 주관회사로 코스닥에 상장시킨 법인입니다.
- ▶ '피엔에스로보틱스'는 2024년 7월 31일 당사가 주관회사로 코스닥에 상장시킨 법인입니다.
- ▶ 당사는 동 자료를 기관 투자자 또는 제3자에게 사전 제공한 사실이 없습니다.
- ▶ 동 자료의 금융투자분석사는 자료작성일 현재 동 자료상에 언급된 기업들의 금융투자상품 및 권리를 보유하고 있지 않습니다.
- ▶ 동 자료에 개시된 내용들은 본인의 의견을 정확하게 반영하고 있으며, 외부의 부당한 압력이나 간섭없이 작성되었음을 확인합니다.

<고지사항>

- ▶ 본 조사분석자료는 당사의 리서치센터가 신뢰할 수 있는 자료 및 정보로부터 얻은 것이나, 당사가 그 정확성이나 완전성을 보장할 수 없고, 동지 없이 의견이 변경될 수 있습니다.
- ▶ 본 조사분석자료는 유가증권 투자를 위한 정보제공을 목적으로 당사 고객에게 배포되는 참고자료로서, 유가증권의 종류, 종목, 매매의 구분과 방법 등에 관한 의사결정은 전적으로 투자자 자신의 판단과 책임하에 이루어져야 하며, 당사는 본 자료의 내용에 의거하여 행해진 일체의 투자행위 결과에 대하여 어떠한 책임도 지지 않으며 법적 분쟁에서 증거로 사용 될 수 없습니다.
- ▶ 본 조사분석자료를 무단으로 인용, 복제, 전시, 배포, 전송, 편집, 번역, 출판하는 등의 방법으로 저작권을 침해하는 경우에는 관련법에 의하여 의하여 민·형사상 책임을 지게 됩니다.

투자의견 및 적용기준

기업	적용기준(6개월)	업종	적용기준(6개월)
Buy(매수)	시장대비 +20% 이상 추가 상승 예상	Overweight(비중확대)	시장대비 +10% 이상 초과수익 예상
Outperform(시장수익률 상회)	시장대비 +10~+20% 이상 추가 상승 예상	Neutral(중립)	시장대비 +10~10% 변동 예상
Marketperform(시장수익률)	시장대비 +10~10% 이상 추가 변동 예상	Underweight(비중축소)	시장대비 -10% 이상 초과하락 예상
Underperform(시장수익률 하회)	시장대비 -10~20% 이상 추가 하락 예상		
Sell(매도)	시장대비 -20% 이상 추가 하락 예상		

투자등급 비율 통계 (2025/1/1~2025/12/31)

매수	96.39%
중립	3.61%
매도	0.00%