

2026


#3

| 2026년 4월 7일 |

# 월간 디지털자산 시장 동향

기관자금, RWA, DeFi, Stablecoin

디지털자산 최윤영  
yy.choy@hanwha.com  
3772-7402

 한화투자증권



# 목차

Summary

/ 03

I

기관 자금

/ 05

II

스테이블코인

/ 13

III

RWA

/ 18

IV

DeFi

/ 23

# Summary

## 기관 자금 유입과 인프라 확산 맞물리며 시장 구조 변화 가속

### 기관 자금

- ❖ 현물 시장에서는 비트코인 중심의 기관 자금 유입이 지속된 반면, 선물 시장에서는 보수적 포지셔닝이 유지되며 뚜렷한 방향성 부재

### 스테이블코인

- ❖ 자금 유입 회복과 온체인 활동 증가를 기반으로 결제 인프라 확산 지속. 수익형 스테이블코인도 성장세

### RWA

- ❖ 실물자산 토큰화 확산과 제도권 인프라 결합을 기반으로 성장 국면 지속

### DeFi

- ❖ DEX 성장과 멀티체인 확산이 지속되는 가운데 크로스체인 인프라 중심으로 시장 고도화 진행중



## 월간 디지털자산 시장 동향

기관자금, RWA, DeFi, Stablecoin



---

# I

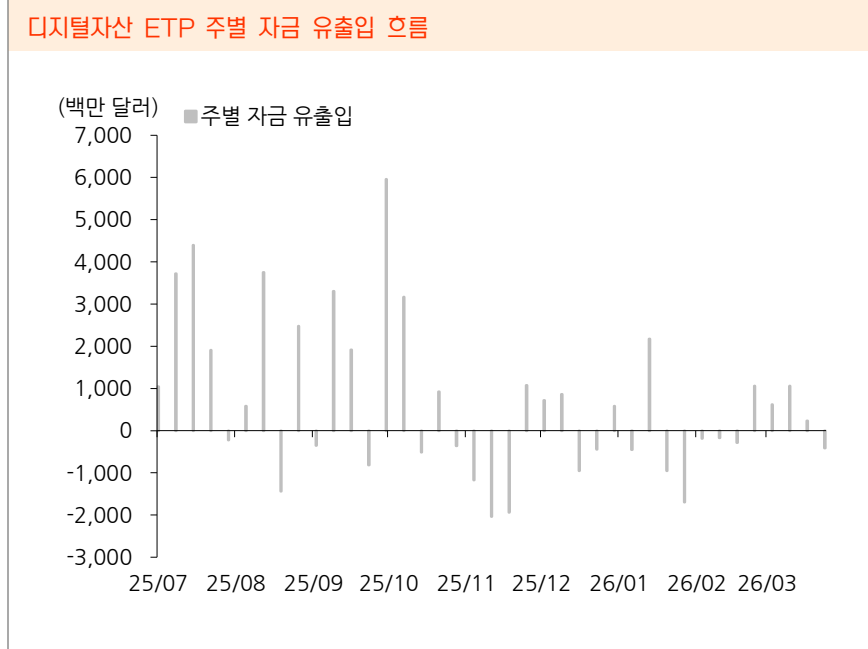
---

기관 자금



# 디지털자산 ETP 지정학적 리스크 속에서도 견조한 자금 유입 지속

- ❖ 3월 디지털자산 ETP 자금 흐름은 지정학적 리스크 속에서도 비트코인 중심 자금 쏠림 지속
  - ✓ 3월 1~3주 연속 순유입 후 3월 후반 일부 차익실현 흐름 (4주 누적 순유입 14억 9,600만 달러)
  - ✓ 자금 유입 대부분이 미국에서 발생, 지역 간 온도차 확대
  - ✓ 비트코인 중심 자금 쏠림 흐름 지속



자료: CoinShares, 한화투자증권 리서치센터

**자산별 ETP 유출입 흐름(백만 달러)**

자산명	MTD	YTD	AUM
비트코인	1,361	964	102,995
이더리움	154.6	-273	15,448
멀티애셋	-26	-122	5,345
엑스알피	-113.3	39	2,270
솔라나	28.8	186	2,187
숏비트코인	29.6	30	202
라이트코인	-0.6	2	137
수이	8.2	49	132
체인링크	10.7	40	128
스텔라	0.3	0	92
기타	35.3	77	651
<b>총합</b>	<b>1,489</b>	<b>992</b>	<b>129,586</b>

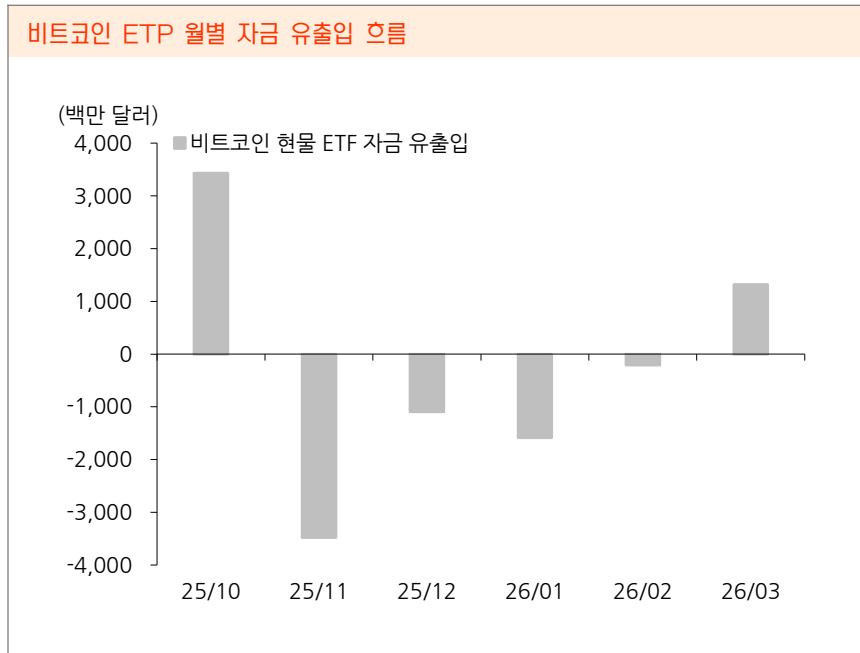
주: 자산별 ETP 수치는 글로벌 시장의 현물·선물 기반 암호자산 ETP를 포함  
 자료: CoinShares, 한화투자증권 리서치센터



# 디지털자산 ETP 비트코인 ETP 4개월 만에 순유입 전환

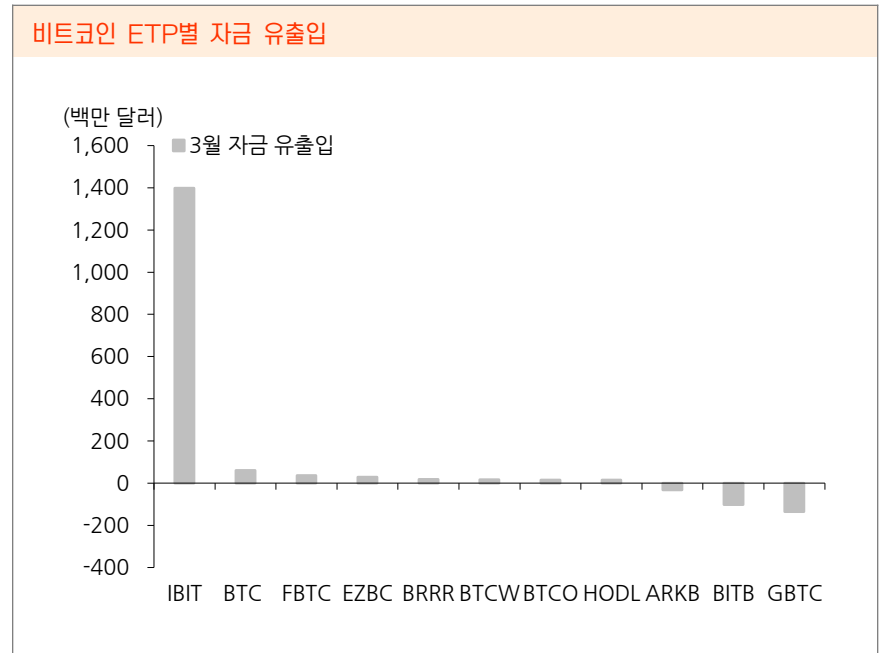
- ❖ 3월 비트코인 ETP는 기관 자금이 다시 유입되며 4개월 만에 순유입 전환
  - ✓ 자금 유출세가 일단락되며, 3월에는 13억 달러 규모의 순유입 발생
  - ✓ 블랙록의 IBIT에만 약 14억 달러의 자금이 집중

비트코인 ETP 월별 자금 유출입 흐름



주: 미국 상장 현물 ETP 기준  
 자료: Bloomberg, 한화투자증권 리서치센터

비트코인 ETP별 자금 유출입

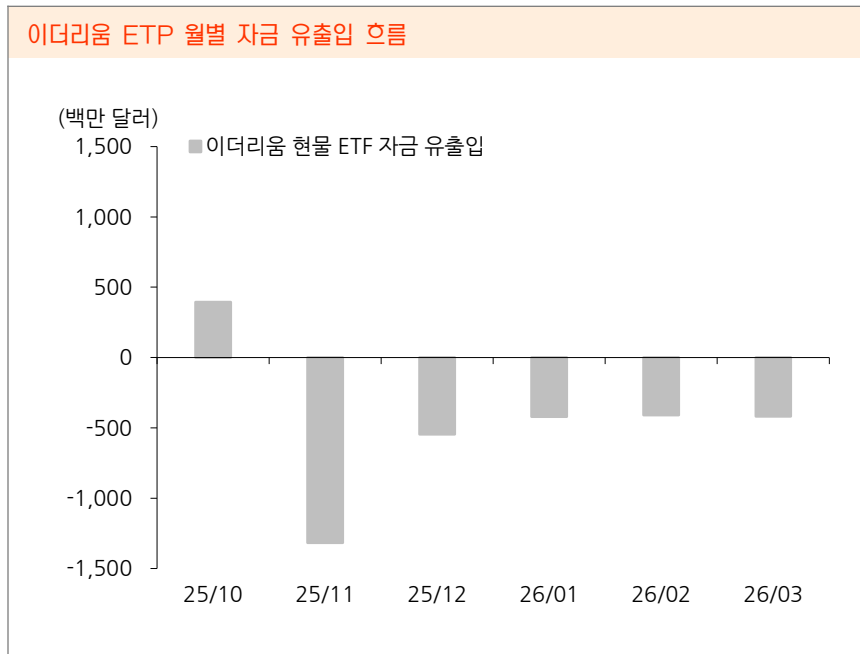


주: 미국 상장 현물 ETP 기준  
 자료: Bloomberg, 한화투자증권 리서치센터

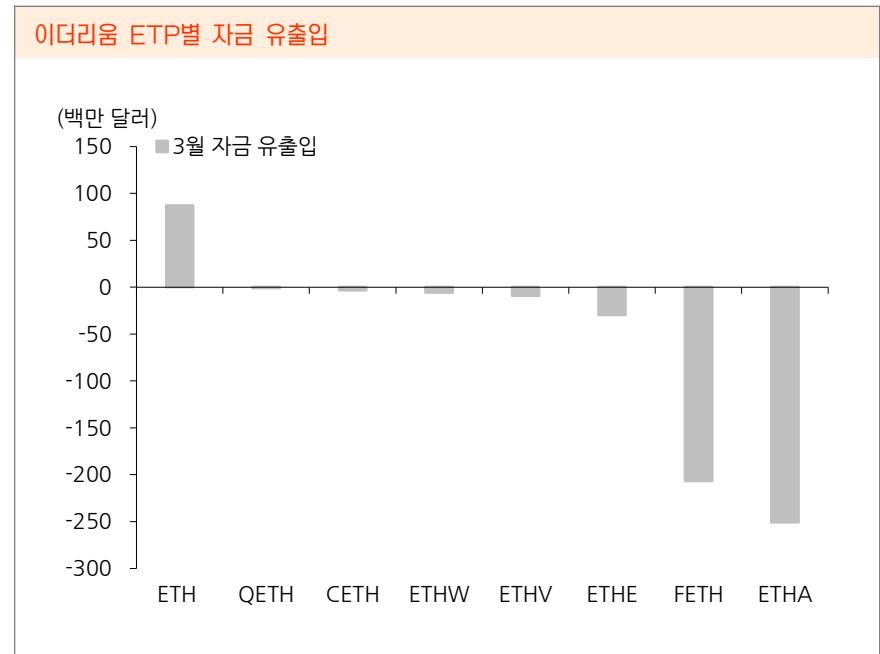


# 디지털자산 ETP 이더리움 ETP 5개월 연속 순유출

- ❖ 이더리움 ETP 4.2억 달러 순유출, 5개월 연속 자금 유출 지속
  - ✓ 3월 둘째 주 1.7억 달러 순유입이 나타났으나 월말 대규모 자금 이탈이 발생하며 월간 기준 순유출로 전환
  - ✓ FETH, ETHA 등 대형 상품을 중심으로 환매가 두드러짐
  - ✓ 일부 상품(ETH)에서 순유입이 관찰되었으나, 대형 펀드들 중심으로 자금 유출 집중



주: 미국 상장 현물 ETP 기준  
 자료: Bloomberg, 한화투자증권 리서치센터

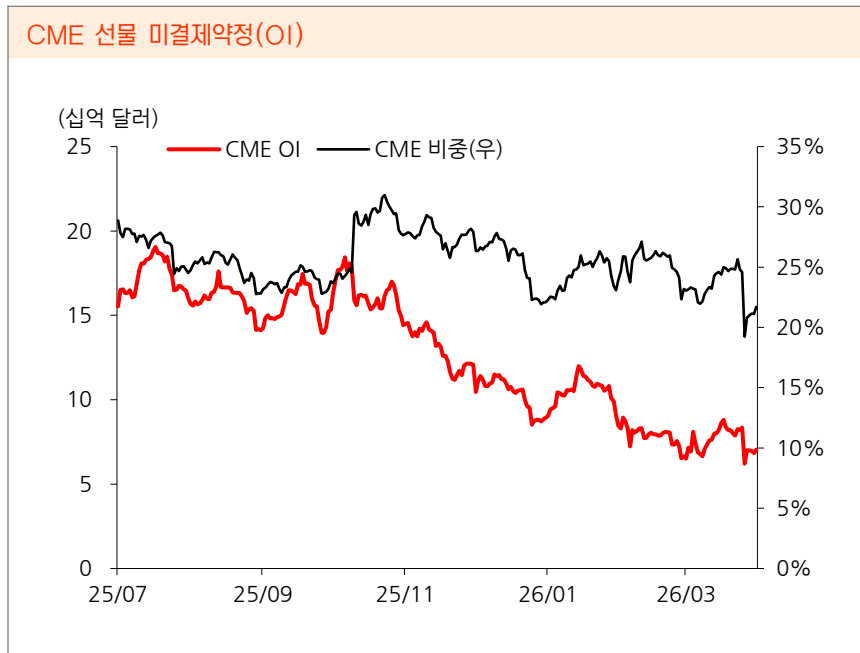


주: 미국 상장 현물 ETP 기준  
 자료: Bloomberg, 한화투자증권 리서치센터

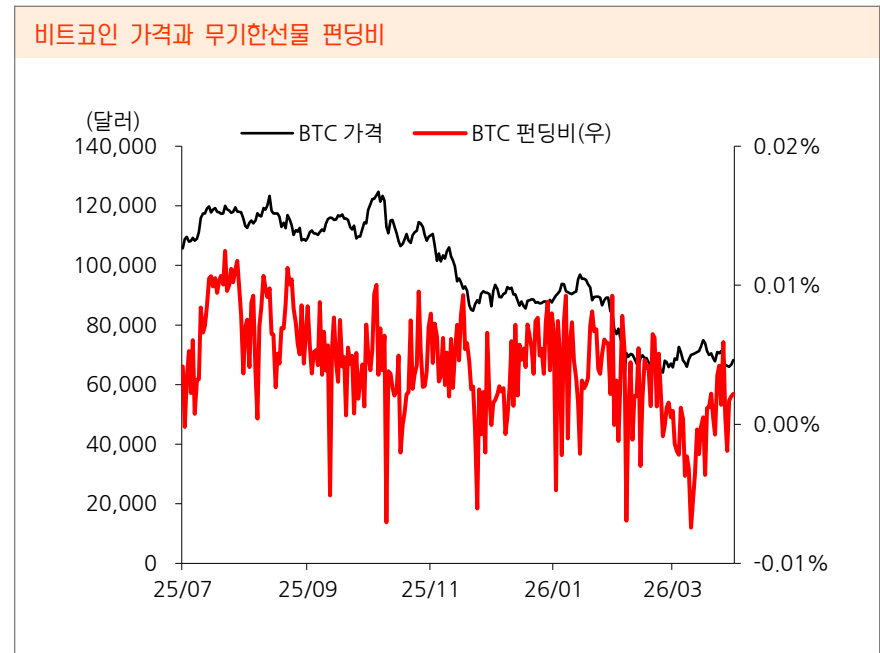


# 선물시장 방어적 포지셔닝 속 관망세 지속

- ❖ CME는 기관 참여 회복에도 여전히 소극적 노출 유지, 무기한 선물 시장은 지속적인 마이너스 편당비로 숏 중심 구조 지속
  - ✓ CME 선물은 이가 저점을 한번 더 갱신하면서 기관투자자의 리스크온 전환이 제한적임을 시사
  - ✓ CME 선물 프리미엄은 4~6% 수준으로 소폭 상승했으나, 컨탱고 구조가 약하고 수익률 환경은 여전히 둔화
  - ✓ 무기한 선물 편당비는 3월 중반까지 음수로 유지되다 후반 양수로 전환되었으나, 뚜렷한 방향성 없이 관망 심리가 이어지는 양상



자료: Glassnode, 한화투자증권 리서치센터

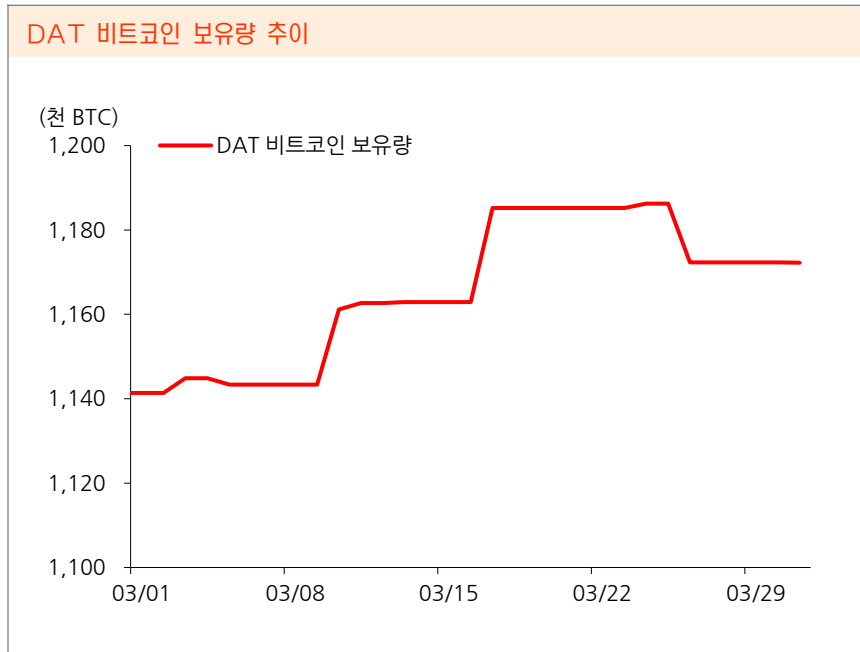


자료: Glassnode, 한화투자증권 리서치센터

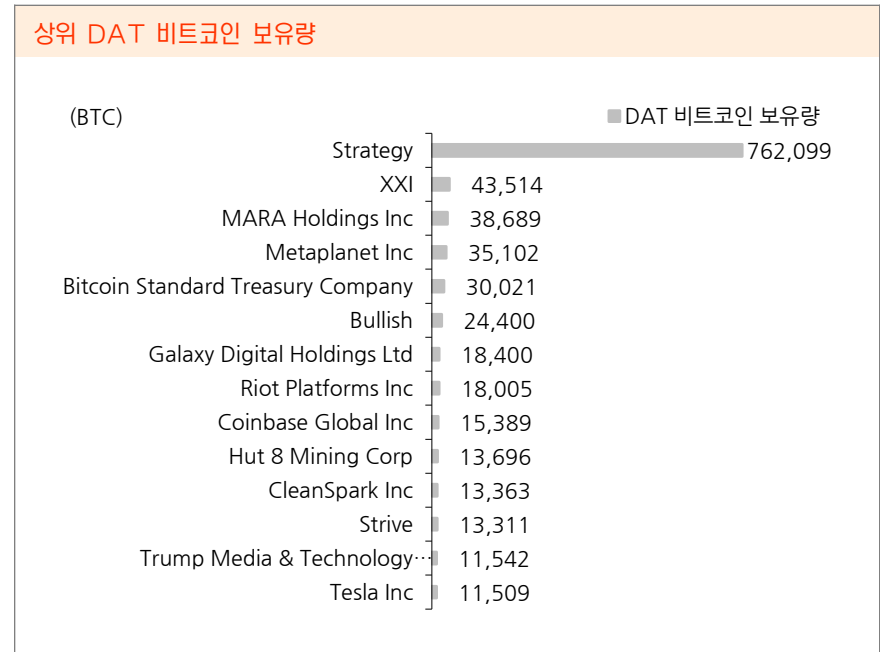


# DAT 스트래티지, BTC 매입 지속

- ❖ 3월 한달 간 DATs는 30,886 BTC를 추가 매수하며 전체 보유량이 1,172,270 BTC에 도달
- ✓ 스트래티지 44,377 BTC를 추가 매입하며 전월(5,075 BTC) 대비 8배 이상 매입 규모 확대
- ✓ 마라홀딩스는 14,161 BTC를 매각하며 자산 유동화 진행. 매각 대금은 전환사채 조기 상환과 AI 사업 확장 재원으로 활용 예정



자료: Glassnode, 한화투자증권 리서치센터

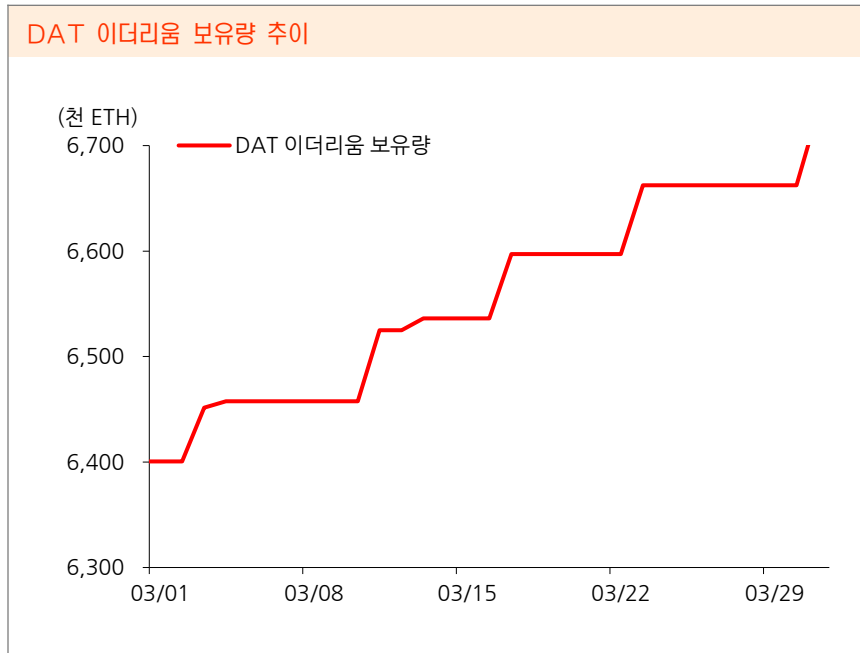


자료: Glassnode, 한화투자증권 리서치센터

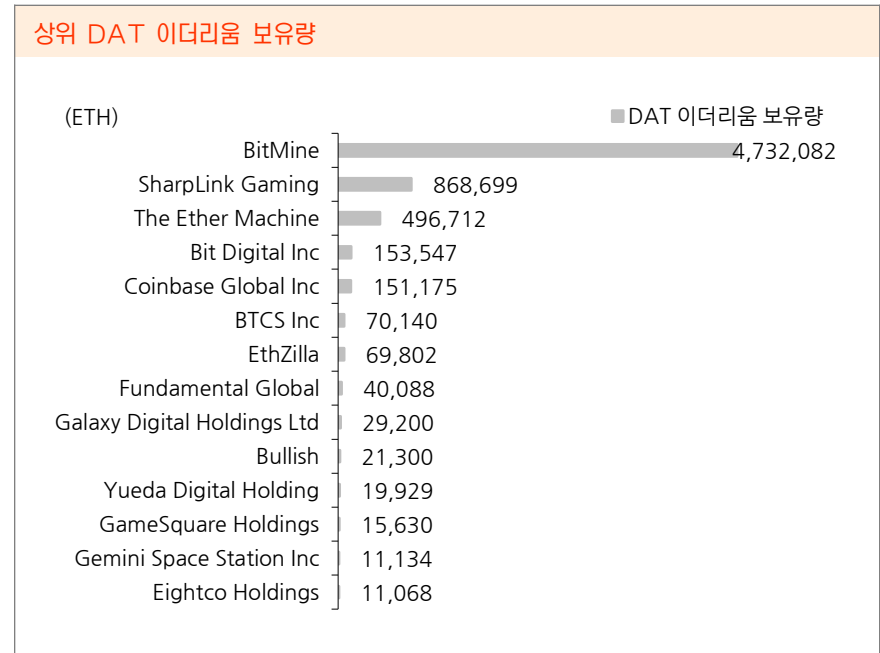


# DAT 이더리움 보유 비중 완만한 상승세

- ❖ 이더리움 DATs 보유량이 670만 ETH를 돌파하며 전월 대비 5.2% 증가하는 견조한 성장세 기록
  - ✓ 비트마인, 309,423 ETH 추가 매입하며 전월(179,321 ETH) 대비 매입 규모 72% 확대
  - ✓ Eightco Holdings가 11,068 ETH 보유 사실을 공개하며 이더리움 보유 상위 DAT에 합류



자료: Glassnode, 한화투자증권 리서치센터



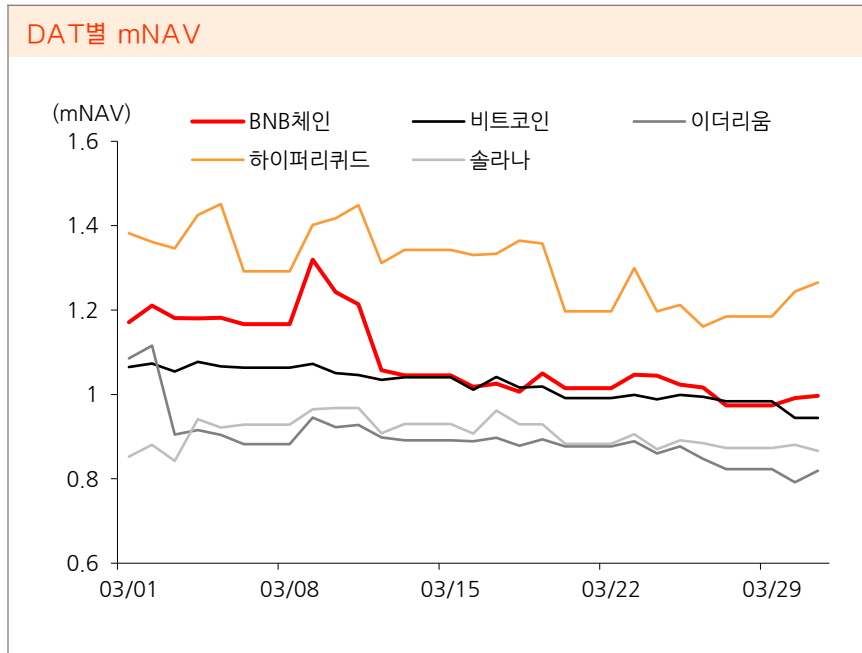
자료: Glassnode, 한화투자증권 리서치센터



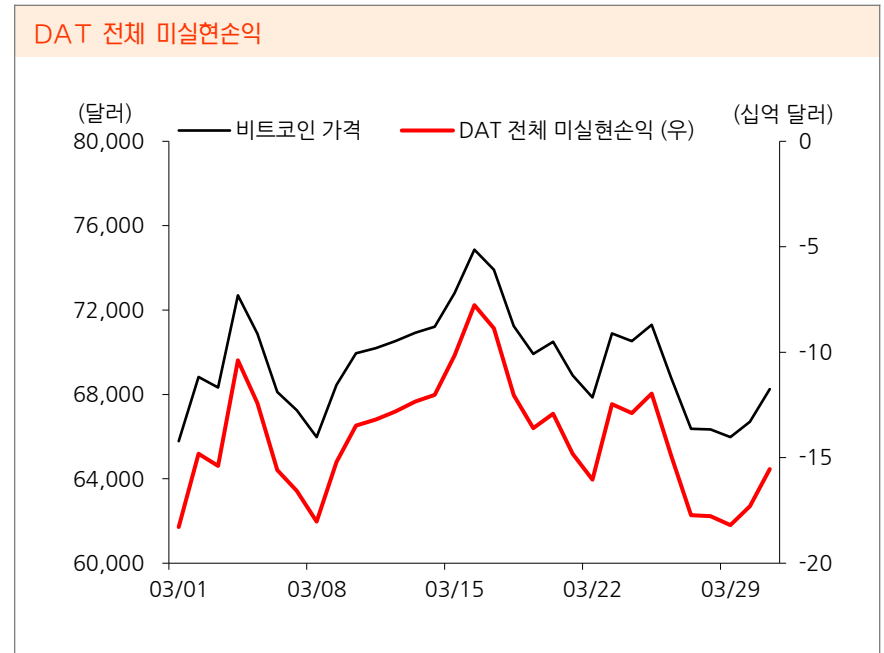
# DAT 프리미엄 축소 지속, 모멘텀 정체

## ❖ 3월 DAT 프리미엄 축소, 손익 보합 ... DAT 모멘텀 정체 국면

- ✓ 3월 BNB체인, 비트코인, 이더리움, 솔라나 DAT의 mNAV는 대부분 0.85~1.0배 구간에 머물며, 프리미엄 축소세 지속
- ✓ 비트코인 DAT는 1배 안팎에서 등락하였고, 이더리움 DAT는 0.79배 수준까지 하락. 솔라나 DAT는 0.87배 수준을 기록하며 보합세 유지. 같은 기간 하이퍼리쿼드 DAT는 1.18배까지 하락하며 전달(1.3배) 대비 프리미엄 소폭 감소
- ✓ 3월 DAT 전체 미실현 손실은 약 155억 달러 수준으로 2월(-168억 달러)대비 소폭 개선되었으나 여전히 손실 영역에 위치
- ✓ 비트코인 가격은 월중 변동성을 보였으나, 월초 대비 2% 상승에 그치는 보합세를 기록. 이에 DAT 전체 손익 규모도 전월과 유사한 수준에서 정체



자료: Artemis, 한화투자증권 리서치센터



자료: Glassnode, 한화투자증권 리서치센터

## 월간 디지털자산 시장 동향

기관자금, RWA, DeFi, Stablecoin



---

# II

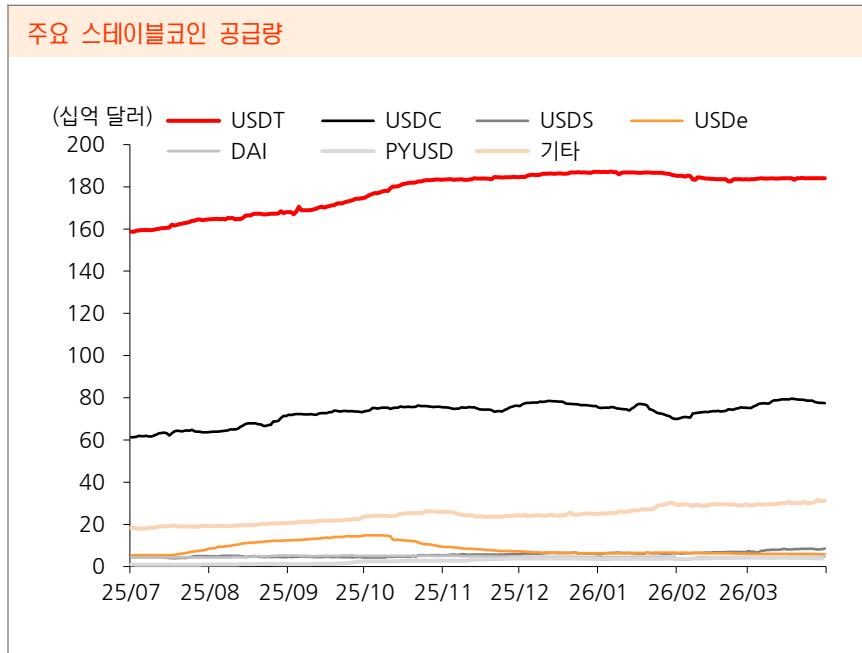
---

스테이블코인

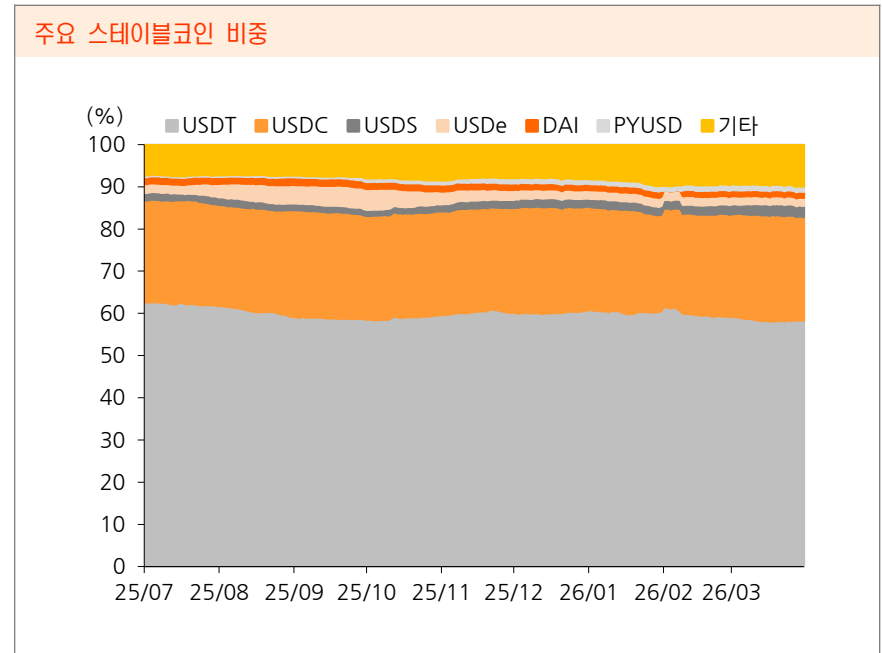


# 스테이블코인 USDT 점유율 하락 속 USDS 부상

- ❖ 3월말 스테이블코인 공급량은 3,156억 달러(+1.71% MoM)로 완만한 증가세
  - ✓ USDT는 공급량 소폭 증가에 그치며 전월(59.2%) 대비 시장 점유율(58.3%) 하락
  - ✓ USDC는 공급량 증가하며 전월(24.3%) 대비 시장 점유율(24.5%) 소폭 상승
  - ✓ USDS(2.24% → 2.69%)의 성장이 두드러지며, 수익형 스테이블코인으로서의 자금 유입 확대
  - ✓ 반면 PYUSD(1.35%→1.23%), USDe(1.95%→1.86%)는 점유율 하락하며 중소형 스테이블코인 간 선별적 자금 이동 확인



자료: DefiLlama, 한화투자증권 리서치센터

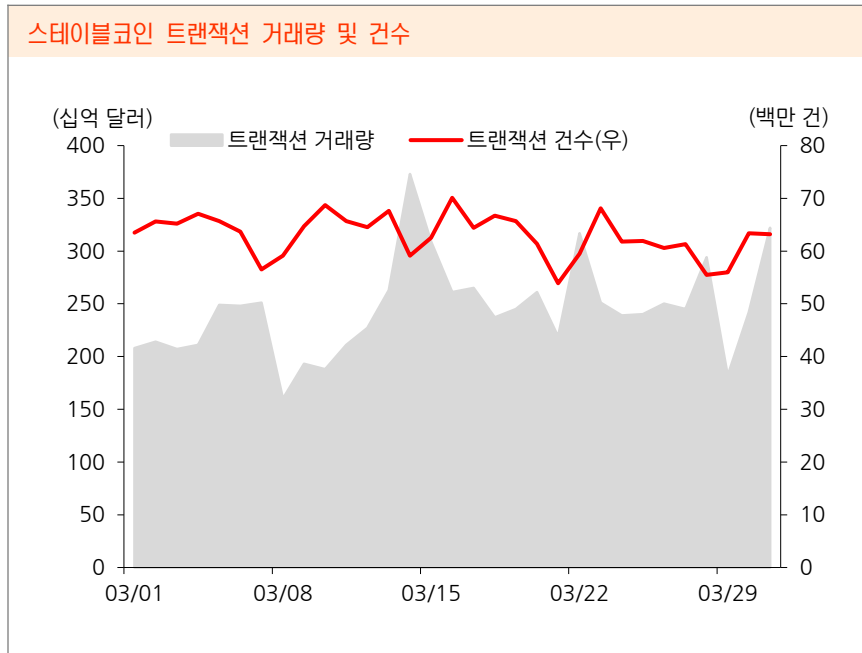


자료: DefiLlama, 한화투자증권 리서치센터

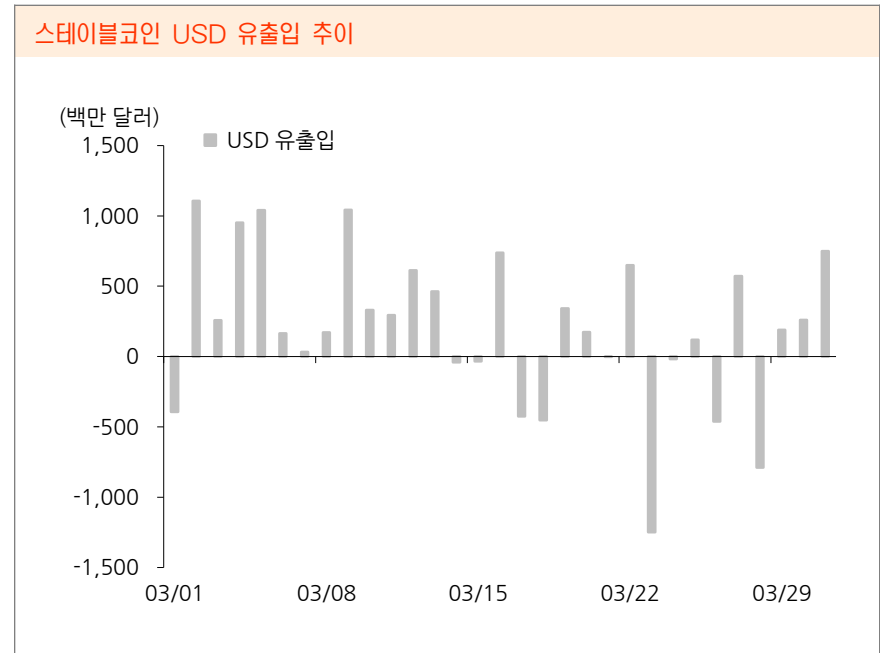


# 스테이블코인 건당 트랜잭션 거래량 확대 속 유동성 유입 흐름 지속

- ❖ 트랜잭션 건수 소폭 감소에도 거래량 증가, 달러 순유입 2개월 연속 유지
  - ✓ 3월말 기준 트랜잭션 거래량은 3,216억 달러(+47.7% MoM), 트랜잭션 건수는 6,320만 건(-1.6% MoM), 평균 트랜잭션 크기는 \$5,094(+50% MoM)로 건당 트랜잭션 규모 확대 흐름 지속
  - ✓ 월간 USD 순유출입액은 +64억 달러로 1월 환매 국면 이후 순유입이 2개월 연속 이어지며 달러 유동성 재유입 흐름
  - ✓ 월 초반에 유입이 집중(+60억 달러)된 반면 월 중반 이후 유입 강도 약화. 월말 3일간 약 +12억 달러 유입되며 반등 흐름



자료: Artemis, 한화투자증권 리서치센터

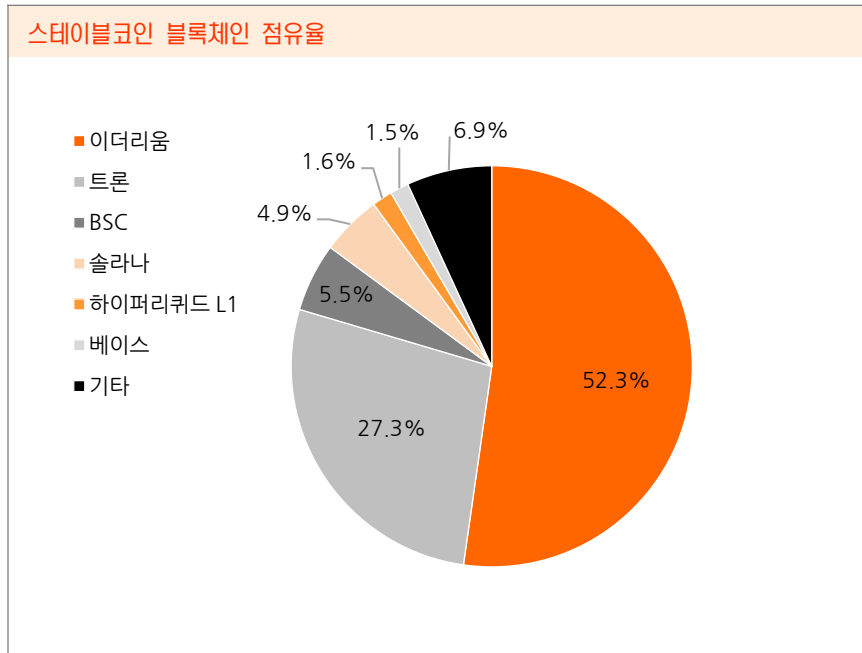


자료: DefiLlama, 한화투자증권 리서치센터

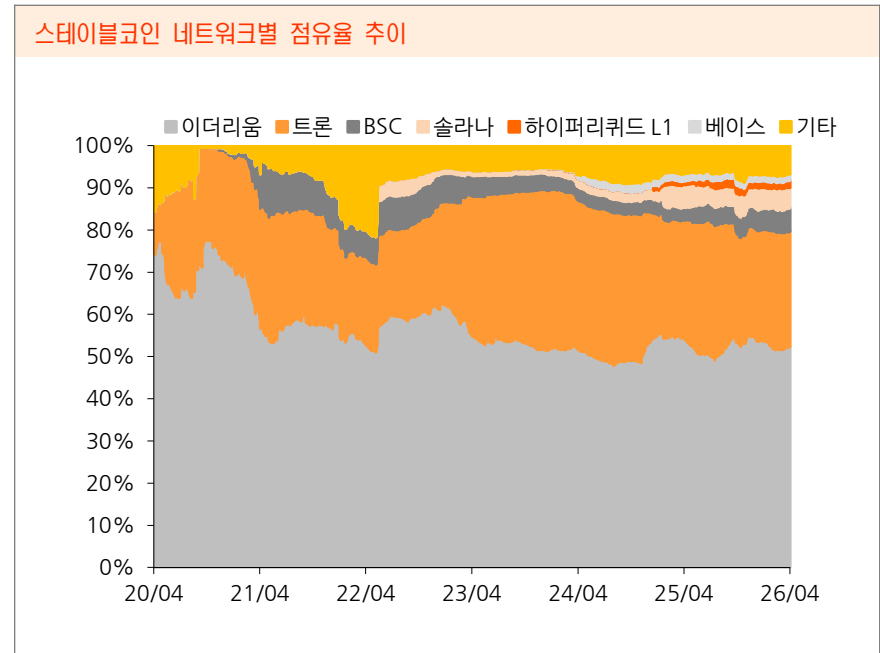


# 스테이블코인 이더리움 우위 속 솔라나 기반 결제 레일 부상

- ❖ 스테이블코인 시장 점유율은 이더리움 중심이나, 솔라나 채택도 가속
  - ✓ 스테이블코인 점유율은 이더리움(52.3%), 트론(27.3%), BSC(5.4%) 솔라나(4.9%) 순으로 이더리움 우위 지속
  - ✓ 솔라나 점유율은 2023년 4월 1.2% 수준에서 2026년 3월 4.9%까지 상승
  - ✓ 마스터카드(BVNK 18억달러 인수), Visa(스테이블코인 연동 카드 100개국 이상 확대), Stripe(Tempo 메인넷) 등 글로벌 결제 사업자의 스테이블코인 인프라 투자 가속



자료: DefiLlama, 한화투자증권 리서치센터

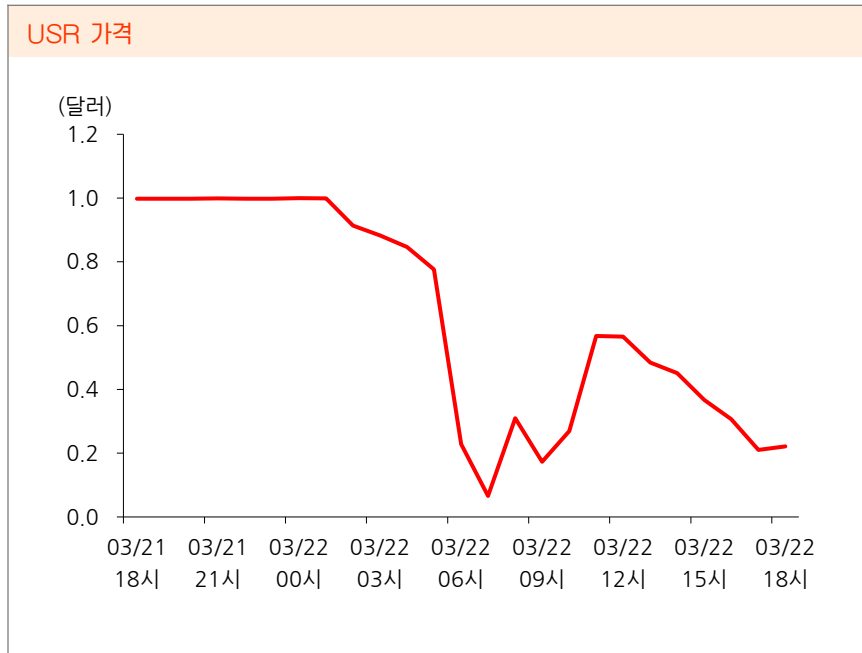


자료: Artemis, 한화투자증권 리서치센터



# 스테이블코인 USR, KMS 접근 권한 탈취로 대규모 디페깅 발생

- ❖ AWS KMS 접근 권한 탈취로 USR이 임의 발행되면서 최대 97% 급락. 보유자 보상 조치 발표에도 페그 회복 실패
  - ✓ 단일 계정에 발행 권한이 집중되고 이를 견제할 오라클 검증 및 로직이 부재했던 프로토콜 설계가 근본 원인
  - ✓ 디페깅된 USR을 \$1로 인식하는 오라클 허점을 악용해 타 프로토콜 유동성 탈취. 특히 ‘큐레이터(curator)’ 기반 자동 자산 배분 시스템이 가격 왜곡을 반영하지 못하며 손실 확대, 디파이 컴포지빌리티(composability)가 리스크 전이 경로로 작용
  - ✓ Resolv Labs 측은 공격자와의 협상 시도 및 화이트리스트 보유자 대상 1:1 상환 등 수습에 나섰으나, USR은 \$1 페그를 회복하지 못하며 신뢰도를 상실한 상태



주: Curve 거래소 USR/USDC 기준  
 자료: DEX Screener, 한화투자증권 리서치센터

**USR 디페깅 타임라인**

시간	진행 상황
3월 22일	공격자, 외부 클라우드에서 환경에서 USR 관련 AWS KMS 접근 권한 탈취
02:21 UTC	약 5천만 개의 USR 임의 발행
02:25 UTC	약 3천만 개의 USR 추가 임의 발행
02:38 UTC	USR \$0.02527까지 급락(-97%)
3월 23일	Resolv Labs, 공격자에게 자금 반환 조건 협상 진행 (약 277만 달러 규모 제안)
3월 31일	Resolv Labs, 화이트리스트에 등록된 보유자 98%에게 1:1 비율 상환 완료 발표
현재(4월 6일)	\$1 페그를 회복하지 못하며 \$0.2~0.3 구간에서 횡보

자료: 한화투자증권 리서치센터

# 월간 디지털자산 시장 동향

기관자금, RWA, DeFi, Stablecoin



III

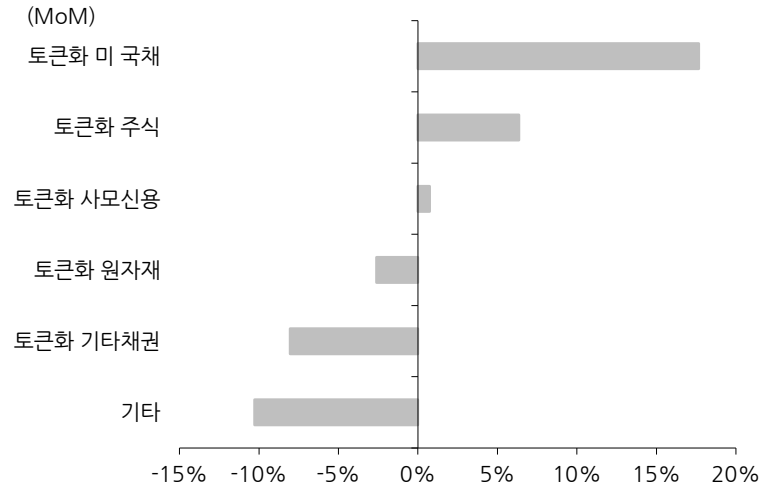
RWA



# RWA 완만한 시장 성장 속 토큰화 미 국채 중심 성장세 확대

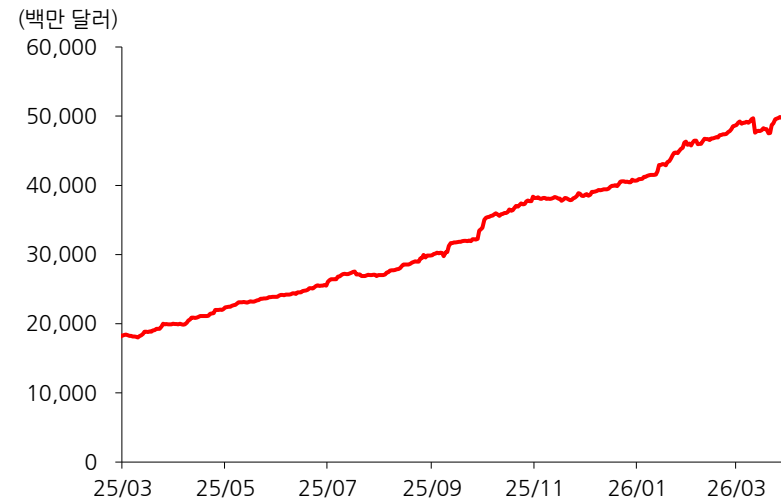
- ❖ 3월 RWA 시장은 전월 대비 약 2.5% 증가하며 498억 달러 기록
- ✓ 섹터별로는 토큰화 미 국채(+17.7% MoM)와 주식(+6.4% MoM)이 시장 성장 견인.
- ✓ 반면 토큰화 원자재(-2.6% MoM)와 기타채권(-8% MoM)은 하락 전환
- ✓ 토큰화 원자재는 1월(+57% MoM)과 2월(+14.4% MoM)에 걸쳐 가파르게 성장했으나, 3월에는 성장세 둔화

RWA 섹터별 월간 성장률 비교



자료: rwa.xyz, 한화투자증권 리서치센터

RWA 전체 시장 규모

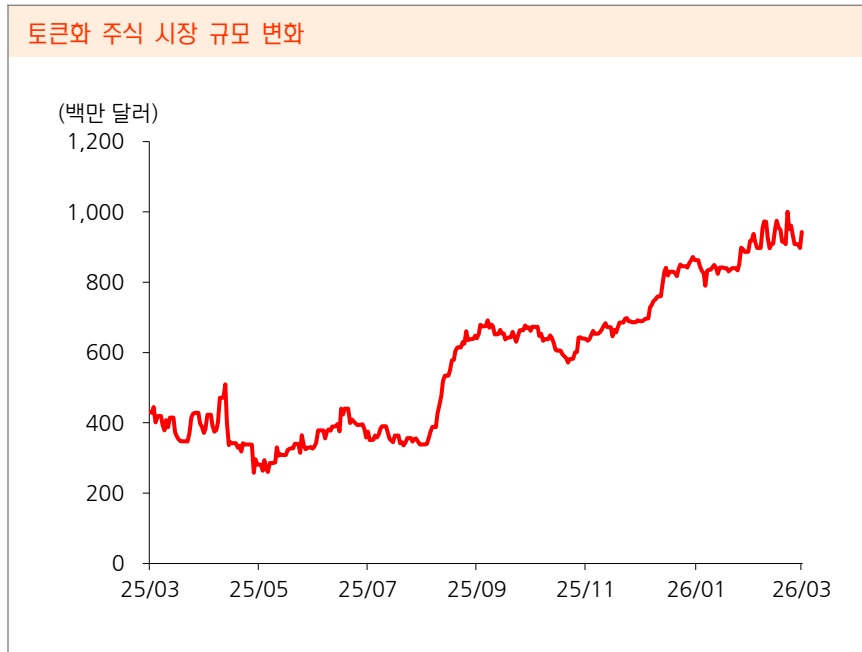


자료: rwa.xyz, 한화투자증권 리서치센터



# RWA 나스닥, 토큰화 증권 거래 파일럿 승인

- ❖ “Same rails, new wrapper” : 기존 시장 구조는 유지한 채 온체인 결제 도입
  - ✓ 토큰화 주식은 기존 주식과 동일한 권리 공유, 동일 오더북에서 함께 거래
  - ✓ DTC 파일럿 기반으로 토큰 형태 결제 선택 가능 → 기존 청산·정산 인프라 내에서 온체인 결제 도입
  - ✓ 기존 증권법 체계 유지 하에 단계적 도입 → T+0 및 24시간 거래로의 확장 가능성 시사



자료: rwa.xyz, 한화투자증권 리서치센터

**미국 주요 금융기관 토큰화 증권 도입 사례**

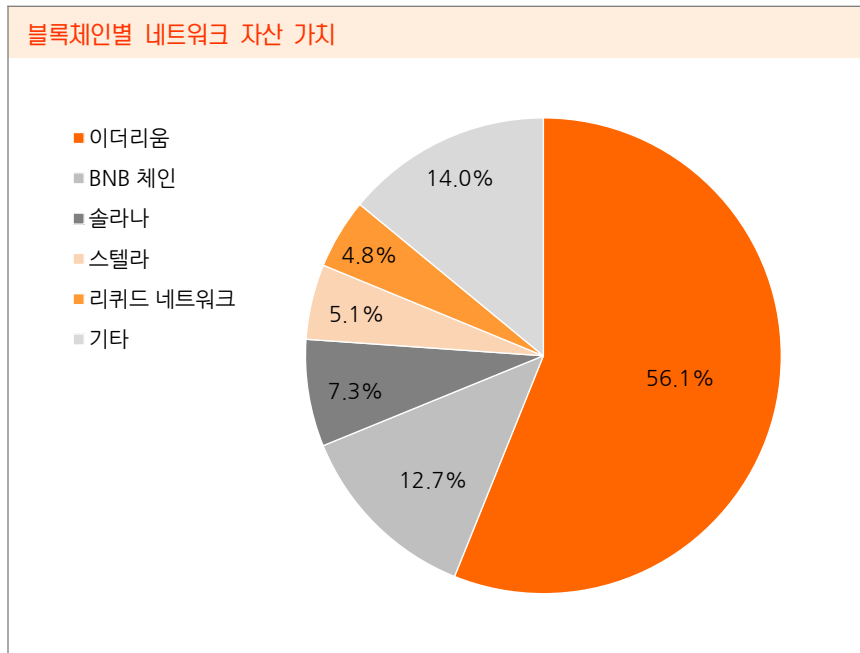
기관명	주요 내용	대상 자산
NASDAQ	크라켄의 모회사 Payward와 협력, xStocks 기반 토큰화 인프라 구축	러셀 1000 편입 주식, S&P500/나스닥 추종 ETF
NYSE	Securitize와 협력해 토큰화 증권 플랫폼 구축	주식, 주식 ETF
DTCC	SEC No-Action Letter 승인 기반, ComposerX 플랫폼을 통한 DTC 수탁 자산 토큰화	러셀 1000 편입 주식, 주요 지수 ETF, 미 국채
BlackRock	Securitize 기반 토큰화 펀드 BUIDL	미 국채, 환매조건부채권(Repo)
JPMorgan	Onyx → Kinexys 리브랜딩	예치금 토큰(JPM Coin), MMF

자료: 한화투자증권 리서치센터

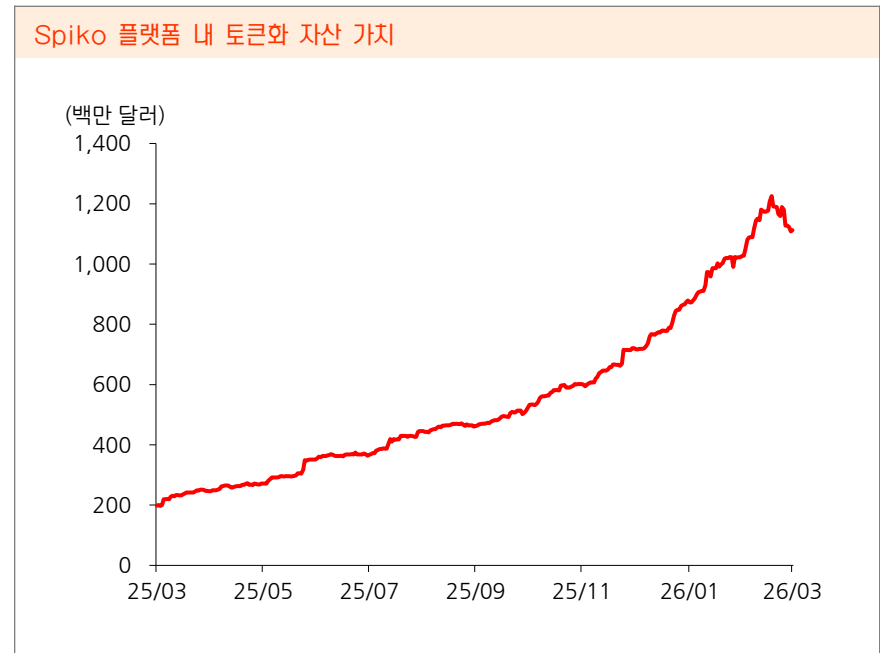


# RWA 글로벌 자산운용사들의 RWA 상품 출시 확대

- ❖ Amundi, 온체인 기반 UCITS 펀드 출시로 기관용 자금운용 시장 진입
  - ✓ 이더리움·스텔라 기반 토큰화 펀드 출시, 24시간 이전 및 근실시간 정산 지원
  - ✓ 체인링크 오라클 활용해 NAV 온체인 기록 및 자동화 → 투명성·운용 효율성 개선
  - ✓ TRS(Total Return Swap) 구조 기반 안정적 수익 제공
  - ✓ Amundi(자산운용)-Spiko(토큰화 플랫폼·유통) 협업을 통한 전통금융구조와 블록체인 인프라 결합 확산 사례



자료: rwa.xyz, 한화투자증권 리서치센터

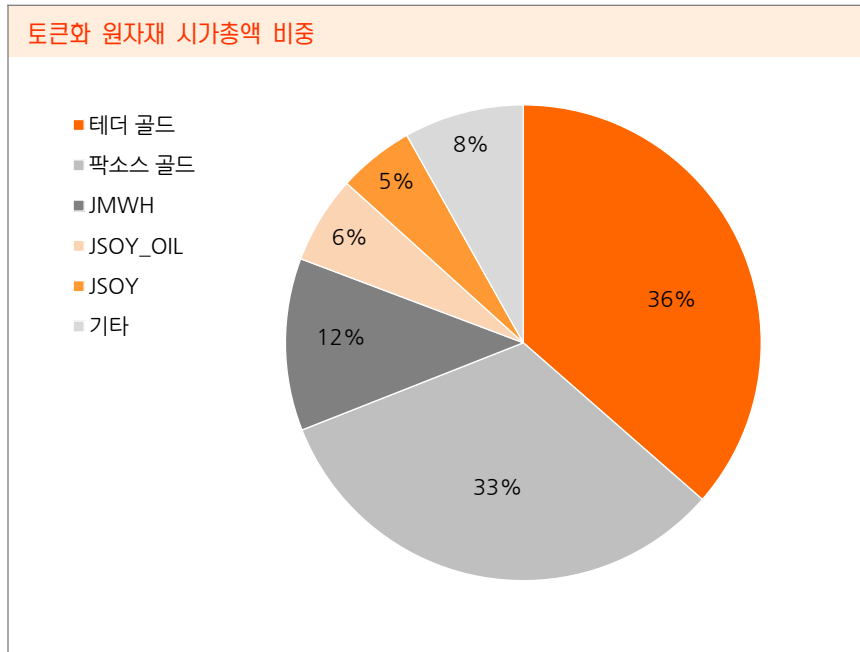


자료: rwa.xyz, 한화투자증권 리서치센터

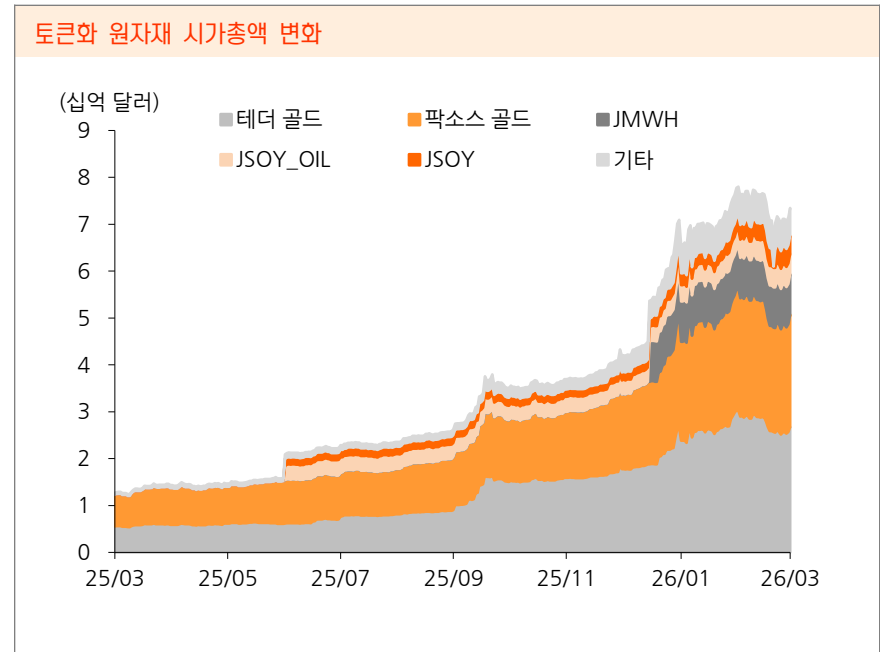


# RWA 토큰화 금, 'Gold as a Service' 인프라로 시장 확장 본격화

- ❖ World Gold Council, 표준화된 발행·커스텀 인프라 제안으로 진입장벽 완화 및 유동성 확대 기대
  - ✓ 발행·보관·정산을 연결하는 표준화된 인프라 구조(미들웨어 레이어)를 제안 → 신규 사업자 진입장벽 완화 및 시장 경쟁 촉진
  - ✓ XAUT, PAXG 중심의 과점 구조 해소 및 상품간 상호운용성(interoperability) 강화 예상
  - ✓ 실물 금(30조 달러 규모) 기반 온체인 자산 확장 → 담보·디파이 활용 등 '운용 가능한 자산' 으로 진화



자료: rwa.xyz, 한화투자증권 리서치센터



자료: rwa.xyz, 한화투자증권 리서치센터

## 월간 디지털자산 시장 동향

기관자금, RWA, DeFi, Stablecoin



---

# IV

---

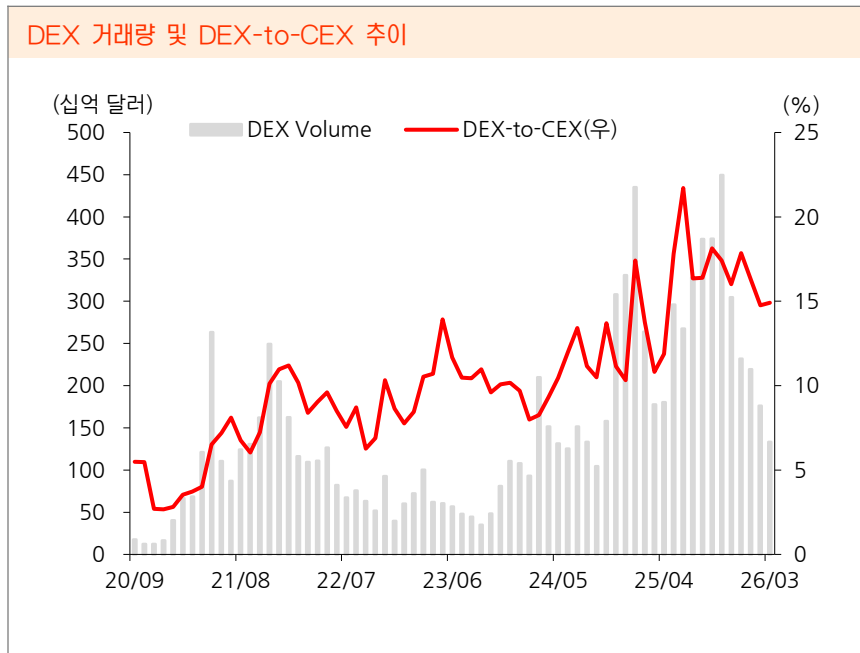
DeFi



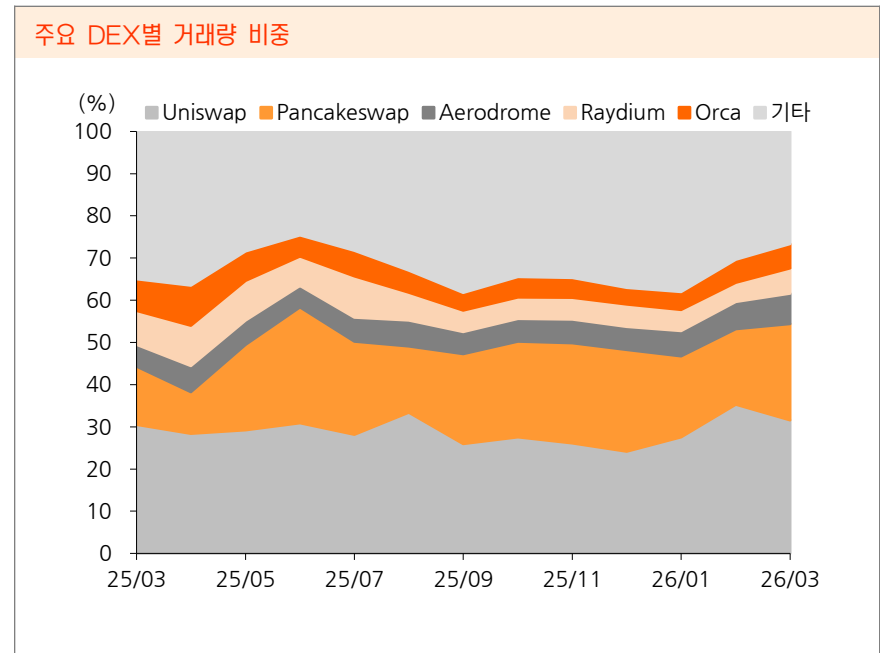
# DeFi DEX 거래량 숨고르기 속 점유율 경쟁 심화

## ❖ DEX 거래량 축소 속 비중 보합 및 거래소 간 점유율 분산

- ✓ 3월 DEX 거래량은 1,331억 달러로 전월(1,760억 달러) 대비 24% 감소. 다만 DEX 거래 비중은 14.91%를 기록하며 전월(14.76%)와 유사한 수준을 유지해 구조적 이탈은 제한적
- ✓ Uniswap은 DEX 1위를 유지했지만 비중이 전월 35.32% 대비 31.6%로 하락하며 지배력 약화. 반면 Pancakeswap은 17.89%에서 22.79%로 점유율을 높이며 약진
- ✓ 솔라나 기반의 Raydium은 작년 8월 이후 처음으로 6% 대의 점유율을 탈환. 특정 1위 DEX에 집중되던 유동성이 후발주자들로 분산되는 거래 인프라 다극화 현상이 진행 중임을 시사



자료: The Block, 한화투자증권 리서치센터



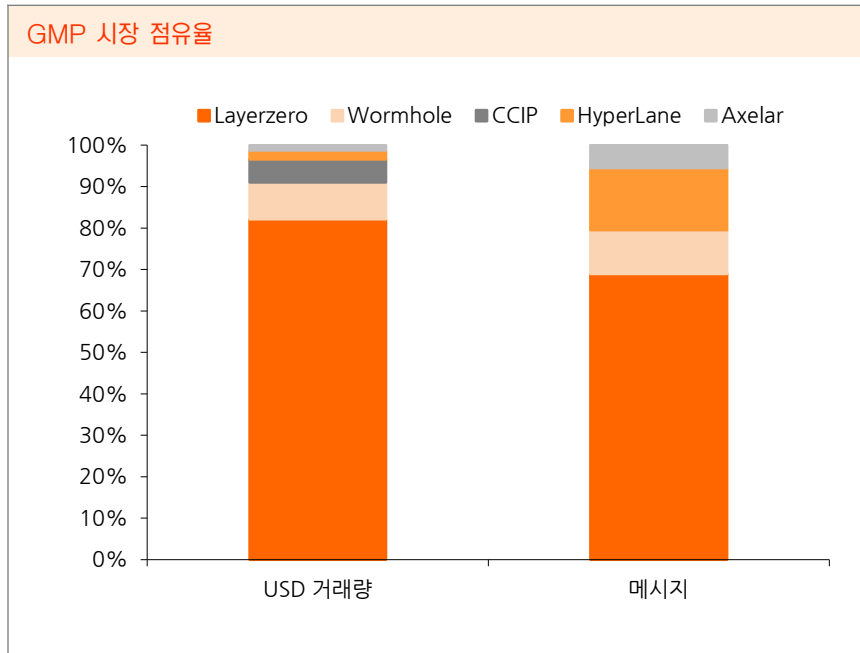
자료: The Block, 한화투자증권 리서치센터



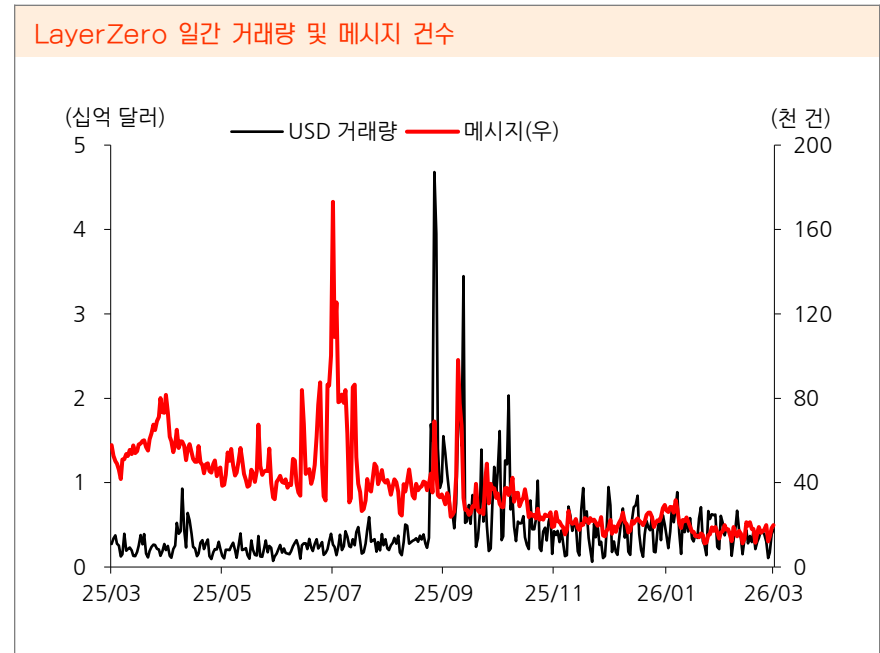
# DeFi 크로스체인 인프라, LayerZero 중심으로 빠르게 재편

## ❖ 멀티체인 환경 확산 속 메시징 프로토콜의 핵심 인프라화 확대

- ✓ LayerZero, 전체 크로스체인 거래량의 약 82% 점유 및 누적 1,500억 달러 이상 전송 기록
- ✓ 스테이블코인(USDT0, USDe) 중심으로 크로스체인 수요 확대 → 전체 크로스체인 거래량의 약 60% 차지
- ✓ 메시징, 브릿지(Stargate), L1(Zero) 전반에서 수수료 기반 수익 구조 구축 기대  
→ Fee Switch 도입시 메시징 트래픽이 매출로 연결되며 수익화 단계 진입 기대



자료: Dune@interop, 한화투자증권 리서치센터



자료: Dune@layerzero, 한화투자증권 리서치센터

## Compliance Notices

### Compliance Notice

(공표일: 2026년 4월 7일)

이 자료는 조사분석 담당자가 객관적 사실에 의거하여 본인의 의견을 정확히 반영해 작성했으며, 외부의 부당한 압력이나 간섭이 없었음을 확인합니다. 본인은 이 자료에서 다른 종목과 관련해 공표일 현재 관련 법규상 알려야 할 재산적 이해관계가 없습니다. 저의 회사는 이 자료를 기관투자자 또는 제3자에게 사전에 제공한 사실이 없습니다. (최운영) 저의 회사는 공표일 현재 이 자료에서 다른 종목을 발행주식을 1% 이상 보유하고 있지 않습니다.

이 자료는 투자자의 증권투자를 돕기 위해 당사 고객에 한하여 배포되는 자료로서 저작권이 당사에 있으며 불법 복제 및 배포를 금합니다. 이 자료에 수록된 내용은 당사 리서치센터가 신뢰할 만한 자료나 정보출처로부터 얻은 것이지만, 당사는 그 정확성이나 완전성을 보장할 수 없습니다. 따라서 이 자료는 어떠한 경우에도 고객의 증권투자 결과와 관련된 법적 책임소재에 대한 증빙으로 사용될 수 없습니다.

### MSCI

The MSCI sourced information is the exclusive property of MSCI Inc. (MSCI). Without prior written permission of MSCI, this information and any other MSCI intellectual property may not be reproduced, disseminated or used to create any financial products, including any indices. This information is provided on an “as is” basis. The user assumes the entire risk of any use made of this information. MSCI, its affiliates and any third party involved in, or related to, computing or compiling the information hereby expressly disclaim all warranties of originality, accuracy, completeness, merchantability or fitness for a particular purpose with respect to any of this information. Without limiting any of the foregoing, in no event shall MSCI, any of its affiliates or any third party involved in, or related to, computing or compiling the information have any liability for any damages of any kind. MSCI and the MSCI indexes are services marks of MSCI and its affiliates.

### GICS

The Global Industry Classification Standard (GICS) was developed by and is the exclusive property of MSCI Inc. and Standard & Poor’s. GICS is a service mark of MSCI and S&P and has been licensed for use by Hanwha Investment & Securities.

### 종목 투자등급

당사는 개별 종목에 대해 향후 1년간 +15% 이상의 절대수익률이 기대되는 종목에 대해 Buy(매수) 의견을 제시합니다. 또한 절대수익률 -15~+15%가 예상되는 종목에 대해 Hold(보유) 의견을, -15% 이하가 예상되는 종목에 대해 Sell(매도) 의견을 제시합니다. 밸류에이션 방법 등 절대수익률 산정은 개별 종목을 커버하는 애널리스트의 추정치에 따르며, 목표주가 산정이나 투자 의견 변경 주기는 종목별로 다릅니다.

### 산업 투자 의견

당사는 산업에 대해 향후 1년간 해당 업종의 수익률이 과거 수익률에 비해 양호한 흐름을 보일 것으로 예상되는 경우에 Positive(긍정적) 의견을 제시하고 있습니다. 또한 향후 1년간 수익률이 과거 수익률과 유사한 흐름을 보일 것으로 예상되는 경우에 Neutral(중립적) 의견을, 과거 수익률보다 부진한 흐름을 보일 것으로 예상되는 경우에 Negative(부정적) 의견을 제시하고 있습니다. 산업별 수익률 전망은 해당 산업 내 분석 대상 종목들에 대한 담당 애널리스트의 분석과 판단에 따릅니다.

### 당사 조사분석자료의 투자등급 부여 비중

(기준일: 2026년 3월 31일)

투자등급	매수	중립	매도	합계
금융투자 상품의 비중	90.7%	9.3%	0.0%	100.0%

## 본 · 지점망

본사 02)3772-7000(代)  
서울시 영등포구 여의대로 56(여의도동)  
고객지원센터 080-851-8282  
주문전용 080-851-8200  
ARS 080-852-1234

### 서울

본사	02) 3772-7000	영업부	02) 3775-0775
강남WM센터	02) 6975-2000	노원지점	02) 931-2711
갤러리아WM센터	02) 3445-8700	목동WM센터	02) 2654-2300
금영플라자63지점	02) 308-6363	송파WM센터	02) 449-3677
금영플라자시청지점	02) 2021-6900	강북WM센터	02) 743-7311

### 인천/경기

분당WM센터	031) 707-7114	일산지점	031) 929-1313
송도IFEZ지점	032) 851-7233	평촌지점	031) 381-6004
신갈지점	031) 285-7233	평택지점	031) 652-8668
안성지점	031) 677-0233		

### 부산/울산/경남

부산WM센터	051) 465-7533	울산WM센터	052) 265-0505
마린시티지점	055) 943-3000	언양지점	052) 262-9300
거제브랜치	055) 730-0400		

### 대구/경북

대구WM센터	053) 741-3211	영주지점	054) 633-8811
문경지점	054) 550-3500	영천지점	054) 331-5000
거창지점	051) 751-8321		

### 대전/충청

대전WM센터	042) 488-7233	청주지점	043) 224-3300
천안지점	041) 563-2001	홍성지점	041) 631-2200

### 광주/전라

광주WM센터	062) 713-5700	전주지점	063) 710-1000
--------	---------------	------	---------------

#### [Compliance Notice]

이 자료는 투자자의 증권투자를 돕기 위해 당사 고객에 한하여 배포되는 자료로서 저작권이 당사에 있으며 불법 복제 및 배포를 금합니다. 이 자료에 수록된 내용은 당사 리서치센터가 신뢰할 만한 자료나 정보 출처로부터 얻은 것이지만, 당사는 그 정확성이나 완전성을 보장할 수 없습니다. 따라서 이 자료는 어떠한 경우에도 고객의 증권투자 결과와 관련된 법적 책임소재에 대한 증빙으로 사용될 수 없습니다.