



유태인
02-3770-5571

이재형
02-3770-5579

김현수
02-3770-5582

신연화
02-3770-5721

공문주
02-3770-5586

이소윤
02-3770-5572

황태웅
02-3770-5578

발간일: 7.2 (수)

7.1 (화)	1d	5d	1M
CP 91d	2.710	+0.0	+0.0
CD 91d	2.540	-2.0	-3.0
KTB 3y	2.454	+0.2	-0.7
KTB 5y	2.581	-1.0	-3.5
KTB 10y	2.784	-2.1	-3.9
KTB 20y	2.790	-4.2	-4.2
KTB 30y	2.696	-5.1	-4.2
국민주택 5y	2.699	-1.3	-3.6
한전 3y	2.723	+0.0	-1.6
산금 1y	2.508	-1.1	-0.5
회사 AA-	2.959	-0.4	-2.4
회사 BBB-	8.775	-0.1	-1.0

크레딧 스프레드 변동 추이 (1M)			
회사채 등급별 스프레드			
		1d	5d
AA-	50	+0.0	-2.0
A+	89	+0.0	-1.0
A0	116	+0.0	-1.0
A-	161	+0.0	-1.0

여전채 등급별 스프레드			
		1d	5d
AA+	38	+0.0	-1.0
AA	43	+0.0	-2.0
AA-	51	+0.0	-2.0
A+	137	+0.0	-1.0

금융채 회사채 스프레드 추이 (3y, 여전채-회사채)			
		1d	5d
AA	-1	+0.0	+0.4
A+	48	-0.1	-0.5

국고채 장단기 금리			
		1d	5d
10y-3y	33	-1.9	-2.8

국고 10년, 회사채 3년 스프레드			
		1d	5d
10y-3y	-16	-1.9	-0.7

전일 주요 채권 관련 기사

* 불확실성 견인 롯데지주, 재무 정비로 반등 도모

- 롯데지주(A+/S)가 주요 자회사인 롯데케미칼(AA-/S)의 신용도 하락 여파로 신용등급이 하향 조정됐지만 시장 영향은 제한적일 것으로 보임
- 이미 지난해 6월 신용등급 전망이 '부정적'으로 전환되며 등급 하락 가능성이 예고됐고 신용 악화 가능성을 반영한 조건으로 자금 조달이 이뤄졌기 때문
- 이번 조정은 시장에서 충분히 예견된 흐름으로 신용등급 관련 불확실성이 해소됐다는 평가도 제기

더벨(7/1)

* 신탁사 신용도 '빨간불'...수익성 악화·대손비용 급증

- 코리아신탁(BBB/S), 교보자산신탁(A-/N), 한국투자부동산신탁(BBB+/N), 우리자산신탁(A/N) 등 국내 신탁사의 신용등급과 등급 전망이 잇따라 하향 조정되고 있음
- 최근 건설경기 침체가 지속되면서 사업 경쟁력 약화와 재무 안정성 저하 등 전반적인 펀더멘털이 흔들리고 있다는 이유
- 신탁업계 관계자는 "부동산 시장이 단기간에 회복되기 어려운 만큼, 채권 회수와 대손충당금 관리에 총력을 기울일 계획"이라 설명

딜사이트(7/1)

* NH투자증권·CJ CGV·통영에코파워, 나란히 회사채 발행

- NH투자증권(AA+/S)은 3년물 1500억원, 5년물 500억원 총 2000억원 규모의 회사채를 발행할 계획으로, 14일 수요예측을 통해 22일 발행 예정
- CJ CGV(A-/P)는 1년물 500억 원, 1.5년물 500억 원으로 총 1000억 원의 회사채 발행을 준비 중이며, 금리는 개별 민평금리 기준 $\pm 50bp$, 수요예측일은 11일 또는 14일로 협의 중으로 21일 발행 예정
- 통영에코파워(A+/S)는 3년물로 1980억 원의 회사채를 발행을 준비 중으로 수요예측일은 협의 중으로 25일 발행 계획

동아일보(7/1)

* 레포펀드 활황에 여전채 발행도 순풍...신용이벤트는 주시







- 2022년 레고랜드 사태 이후 주춤했던 여전채 순발행 규모가 빠르게 증가하는 분위기로 넉넉한 수요 속 가산금리 또한 나날이 저점을 경신하고 있는 상황
- 카드사의 연체율 증가와 캐피탈사의 부동산 프로젝트파이낸싱(PF) 익스포저 부담 등이 이어지고 있지만 수급의 힘으로 강세가 지속
- 다만 하반기 시장 전망이 밝지만은 않은 모습으로, 금리 방향성이 바뀔 경우 레포펀드발 수요가 주춤해질 수 있기 때문

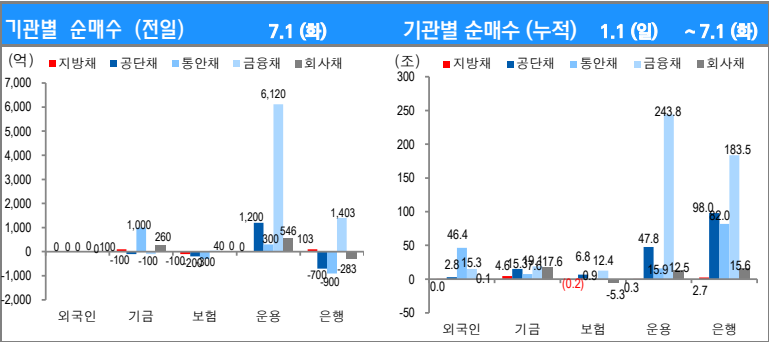
연합인포맥스(7/1)

수요예측								
수요예측일	발행회사	회차	적용등급	발행금액	발행일	만기일	주관사	비고 (자금사용 목적 등)
2025-07-02	울산GPS	4-1	AA-	400	2025-07-09	2027-07-09	SK증권	채무상환
2025-07-02	울산GPS	4-2	AA-	800	2025-07-09	2028-07-07	한국투자증권	채무상환
예정								
예정								
예정								
예정								
예정								
예정								
예정								
예정								
예정								

전일자 주요 회사채 발행 정보										
(단위: 억원, %)										
종목명	발행일	만기일	통화구분	발행액	표면금리	이자유형	공/사모	신용등급	옵션구분	이자지급
큐브반포제사차유동화1	2025-07-01	2026-10-01	KRW	5,000	2.72	이표채	공모	AA+		3 개월
남부산업4EB	2025-07-01	2028-07-01	KRW	59		이표채	사모			3 개월
브릿지바이오1CB	2025-07-01	2028-07-01	KRW	50		이표채	사모			3 개월

주요 등급 변경											
회사명		변경일	변경등급	직전등급	구분	회사명		변경일	변경 등급	직전등급	구분
1	효성화학	2025-06-30	BBB	BBB+	하락	주택도시보증공사	2025-06-30	AAA		NA	신규
2	풀무원식품	2025-06-30	BBB+	A-	하락	동화기업	2025-06-30	BBB+		A-	하락
3	현대로템	2025-06-30	A+	A	상승	SKC	2025-06-30	A		A+	하락

주요 채권 분류별 만기 / 발행 / 순발행					단위: 억원, % 조원(발행잔액)
채권종류	발행	순발행	발행잔액	발행잔액추이 (2025/1/1~)	
국채	24891	+24891	1225.8		
지방채	0	+0	29.1		
공사공단채	3600	+3540	455.8		
통안증권	4400	(600)	105.8		
금융채	6300	(5800)	613.5		
회사채	5109	+4409	437.8		



전일 주요 회사채 거래					
(단위: 억원, %,)					
종 목	만 기	거래금액	수익률	민평수익률	민평대비(bp)
큐브반포제사차유동화1	2026-10-01	6,796	2.76	NA	NA
와이디올산제일차유동1	2029-01-30	2,700	2.90	2.90	+0.0
에스케이하이닉스226-1	2028-01-20	2,124	2.74	2.71	+3.0
LG화학58-1	2028-01-24	1,214	2.72	2.72	+0.2
iM금융지주25-1	2025-09-05	1,204	2.60	2.62	-2.2
KB증권43-2	2026-01-30	1,115	2.59	2.61	-1.4
신보2022제20차유동화1-1(사)	2025-10-27	673	2.56	2.57	-1.1
한국서부발전69-1	2027-06-25	599	2.64	2.60	+4.0
하나금융지주62-1	2027-05-07	512	2.60	2.62	-1.9

주요 채권 금리 및 크레딧 스프레드 변동											
구분		금리(%)					스프레드(bp)				
		1Y	3Y	5Y	10Y	(5Y-3Y)	1Y	3Y	5Y	10Y	(5Y-3Y)
국채	무위험	2.31	2.45	2.58	2.79	0.13					
특수채	AAA	2.46	2.67	2.75	2.98	0.08	15	22	17	20	-5
은행채	AAA	2.52	2.71	2.84	3.32	0.13	21	26	27	54	1
회사채	AAA	2.55	2.79	2.93	3.35	0.14	24	34	35	56	1
	AA+	2.59	2.86	3.00	3.64	0.14	28	41	42	85	1
	AA	2.62	2.90	3.07	3.98	0.17	31	44	49	119	5
	AA-	2.65	2.95	3.17	4.34	0.22	34	50	59	155	9
	A+	2.83	3.34	3.87	4.91	0.53	52	89	129	213	40
	A	2.99	3.61	4.31	5.38	0.70	68	116	173	259	57
	A-	3.26	4.06	4.89	5.89	0.83	95	161	232	310	71
	BBB+	4.38	6.36	6.78	7.37	0.43	207	390	421	459	31
여전채	AA+	2.59	2.83	2.97	4.17	0.14	28	38	39	139	1
	AA	2.60	2.88	3.17	4.34	0.29	29	43	59	156	16
	AA-	2.66	2.96	3.27	4.57	0.30	35	51	69	178	18
	A+	3.27	3.82	4.41	5.26	0.60	96	137	184	248	47
	A	4.00	4.62	5.07	5.68	0.45	169	216	249	290	33



(상승)					10년물 금리 변동 국가 순위 (1d 변동 기준 %,bp)					(하락)				
국가	10Y	1d	10d	1M	국가	10Y	1d	10d	1M	국가	10Y	1d	10d	1M
미국	4.24	+1.5	-20.4	-24.0	터키	28.53	-58.2	-283.2	-324.0	뉴질랜드	4.50	-6.0	-14.4	-12.0
멕시코	9.16	+0.5	-12.7	-27.0	싱가포르	2.17	-5.5	-14.5	-36.0	호주	4.13	-4.5	-13.9	-36.0
말레이시아	3.53	+0.0	-6.5	-6.0	일본	1.39	-4.4	-8.0	-13.0					
인도네시아	6.63	+0.0	-9.6	-27.0										
캐나다	3.24	+0.0	-12.1	-5.0										

통화				Commodity							
	1d	5d	1M		1d	5d	1M		1d	5d	1M
USD / KRW	1,355.90	+5.9	-4.3	WTI	65.5	+0.3	+1.1	LIVE CATTLE	210.8	-15.1	-10.9
EUR / KRW	1,597.58	+14.1	+17.3	BRENT	67.1	-0.5	-0.0	LEAN HOGS	109.0	-1.1	-3.2
CNY / KRW	189.29	+0.9	-0.3	NATURALGAS	3.4	-0.0	-0.1	CORN	420.0	-0.5	+3.8
JPY / KRW	944.04	+6.0	+6.5	GOLD	3,307.7	+20.1	-87.3	SOYBEAN	1,024.8	+0.5	-22.0
HKD / KRW	172.73	+0.8	-0.6	SILVER	36.2	-0.2	-0.0	WHEAT	537.3	+8.5	+1.5
EUR / USD	1.18	+0.0	+0.0	COPPER	10,050.7	-68.0	+103.2	SUGAR	462.7	-10.2	-5.3
Dollar Index	96.78	-0.5	-0.5	ALUM	2,597.5	+2.5	+9.0	COFFEE	298.9	-7.9	-16.5
USD / JPY	143.63	-0.3	-0.3	NICKEL	15,215.0	-30.0	+411.0	COTTON	66.3	+0.0	+0.3
USD / CNY	7.16	+0.0	+0.0								