

# 한미약품 128940

## 1Q26 Pre: 에페글레나타이드 기반 성장에 주목

### 1Q26 Preview: 견조한 성장세 유지, 단 임상시료 부재로 QoQ 부진

한미약품은 1Q26 연결기준 매출액 약 3,918억원(+0.2% YoY) 및 영업이익 약 540억원(-8.6% YoY, OPM 13.8%)로 컨센서스 매출액 약 4,139억원 및 영업이익 약 677억원 대비 소폭 하회할 것으로 전망한다. 고수의 제품 로수젯, 다파론 패밀리 등이 성장하고 있으며 북경한미 역시 작년 3분기부터 뚜렷한 실적 회복 국면에 진입한 이후 견조한 성장세를 유지하고 있다. 단, 작년 4분기 반영되었던 고수의 MSD향 에피노페그듀타이드 후속 임상 시료가 기저효과로 작용하여 별도 한미약품 기준 영업이익은 약 320억원, OPM 약 11.3%로 평년 수준 달성할 것으로 전망한다. 북경한미는 작년 4분기 성과급 지급 등의 일회성 비용이 반영되어 OPM 약 20.9%로 비교적 부진하였으나 위안화 환율 상승 등을 반영하여 약 250억원, OPM 23.3%로 이익률 회복이 지속될 것으로 전망한다.

### 에페글레나타이드, 한미약품 실적 성장을 견인할 것

올해 하반기 한미약품 자체 신약 GLP-1 비만치료제, 에페글레나타이드가 허가를 획득하여 출시될 전망이다. 4Q25 국내 GLP-1은 약 3,038억원(+83.6% QoQ)으로 역사를 작성하고 있다. 이에 에페글레나타이드는 2026년 약 249억원 및 2027년 1,894억원을 달성하며 한미약품 실적 성장을 구조적으로 견인할 것으로 전망한다. 이를 바탕으로 한미약품의 연간 영업이익 역시 2026년 2,591억 원에서 2027년 3,824억원(+45.5% YoY)으로 대폭 성장할 것으로 전망한다.

### 코스피 전통 제약사 Top pick 유지. '26년은 한미약품 성장의 해

한미약품은 비만치료제 중심으로 실적 성장과 R&D 모멘텀이 동시에 가시화되는 국면에 진입하였다. [실적] 북경한미 정상화 및 고수의 비만치료제 에페글레나타이드 매출 반영으로 '27년 연결기준 OPM 약 20.5%로 역대 최고 수준을 달성할 전망이다. [R&D] 근육보존제 HM17321 임상 1상 및 dual agonist MASH 임상 2b상 결과가 올해 발표된다. 긍정적인 결과를 확보할 경우 각 파이프라인 가치를 대폭 상향할 수 있다. 특히 근육보존제 HM17321은 경쟁사 치료제 대비 (1) 근력 개선 효능 및 (2) 펩타이드로 투약 편의성 등의 장점이 있으며 임상 결과에 따라 거대 규모의 라이선스 아웃을 기대할 수 있다.

#### Financial Data

(십억원)	2023	2024	2025	2026F	2027F
매출액	1,491	1,496	1,548	1,620	1,858
영업이익	221	216	258	259	376
영업이익률(%)	14.8	14.5	16.7	16.0	20.2
세전이익	194	171	211	203	319
지배주주지분순이익	146	121	195	191	301
EPS(원)	11,512	9,551	15,356	15,071	23,700
증감률(%)	78.1	-17.0	60.8	-1.9	57.3
ROE(%)	16.0	11.9	16.5	13.9	18.6
PER(배)	30.6	29.4	32.6	33.2	21.1
PBR(배)	4.6	3.3	5.0	4.4	3.6
EV/EBITDA(배)	15.2	12.4	19.0	18.5	13.3

자료: 한미약품, DS투자증권 리서치센터, KIFRS 연결기준

김민정 제약·바이오  
02-709-2656  
kim.min\_jeong@ds-sec.co.kr

2026.04.13

### 매수

목표주가(유지)	680,000원
현재주가(04/10)	500,000원
상승여력	36.0%

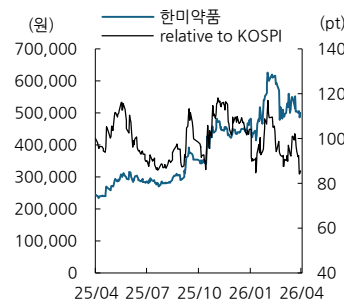
#### Stock Data

KOSPI	5,858.9pt
시가총액(보통주)	6,405십억원
발행주식수	12,811천주
액면가	2,500원
자본금	32십억원
60일 평균거래량	136천주
60일 평균거래대금	69,839백만원
외국인 지분율	0.0%
52주 최고가	647,000원
52주 최저가	231,500원
주요주주	
한미사이언스(외 5인)	50.1%
국민연금공단(외 1인)	11.0%

#### 주가추이 및 상대강도

(%)	절대수익률	상대수익률
1M	-2.2	-8.1
3M	4.8	-22.9
6M	41.0	-21.2

#### 주가차트



# 1Q26 Preview

표1 1Q26 한미약품 실적 Preview

(십억원)	1Q26	기존 추정치	차이	컨센서스	차이	1Q25	YoY	4Q25	QoQ
매출액	391.8	408.2	-4.0%	413.9	-5.3%	391.0	0.2%	433.0	-9.5%
영업이익	54.0	62.9	-14.2%	67.7	-20.3%	59.0	-8.6%	83.3	-35.2%
당기순이익	37.6	45.5	-17.4%	46.8	-19.7%	44.7	-15.8%	55.0	-31.7%
OPM (%)	13.8%	15.4%		16.4%		15.1%		19.2%	
NPM (%)	9.6%	11.1%		11.3%		11.4%		12.7%	

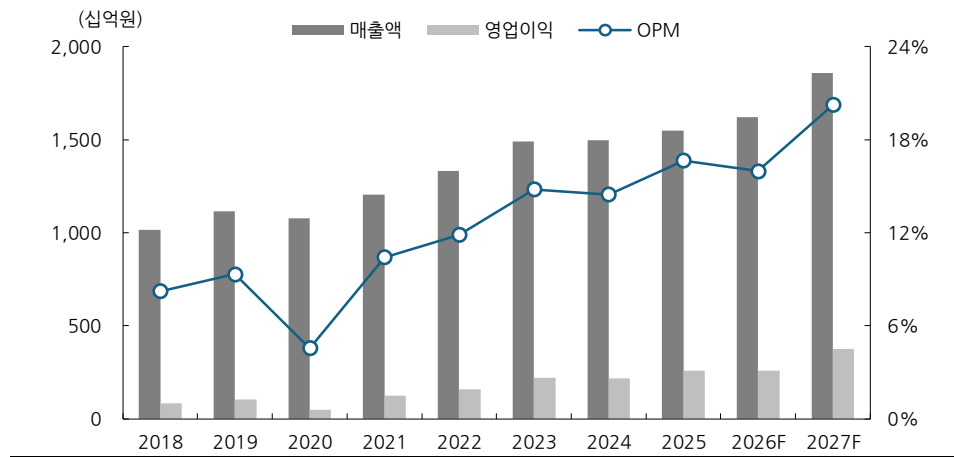
자료: 한미약품, DS투자증권 리서치센터 추정

표2 한미약품 실적 추이 및 전망

	1Q25	2Q25	3Q25	4Q25	1Q26F	2Q26F	3Q26F	4Q26F	2025	2026F	2027F
<b>연결매출</b>	<b>391.0</b>	<b>361.3</b>	<b>362.4</b>	<b>433.0</b>	<b>391.8</b>	<b>388.7</b>	<b>393.1</b>	<b>446.4</b>	<b>1,547.5</b>	<b>1,620.0</b>	<b>1,858.2</b>
YoY	-3.2%	-4.5%	0.1%	23.1%	0.2%	7.6%	8.5%	3.1%	3.5%	4.7%	14.7%
<b>별도한미</b>	<b>295.0</b>	<b>276.4</b>	<b>269.1</b>	<b>306.1</b>	<b>283.6</b>	<b>289.5</b>	<b>295.6</b>	<b>316.0</b>	<b>1,146.6</b>	<b>1,184.7</b>	<b>1,388.1</b>
YoY	7.3%	-1.9%	-2.8%	9.1%	-3.9%	4.8%	9.8%	3.2%	2.9%	3.3%	17.2%
<b>북경한미</b>	<b>96.5</b>	<b>86.7</b>	<b>94.1</b>	<b>125.1</b>	<b>107.4</b>	<b>96.9</b>	<b>102.5</b>	<b>123.6</b>	<b>402.4</b>	<b>430.4</b>	<b>459.3</b>
YoY	-24.4%	-12.2%	11.6%	15.3%	11.2%	11.8%	8.9%	-1.2%	4.4%	7.0%	6.7%
<b>한미정밀</b>	<b>22.8</b>	<b>23.0</b>	<b>17.2</b>	<b>28.3</b>	<b>24.0</b>	<b>25.3</b>	<b>17.8</b>	<b>30.7</b>	<b>91.3</b>	<b>97.8</b>	<b>104.0</b>
YoY	-8.1%	-32.9%	-16.8%	15.0%	5.3%	10.2%	3.4%	8.5%	-16.2%	7.2%	6.3%
<b>연결조정</b>	<b>-23.4</b>	<b>-24.8</b>	<b>-18.1</b>	<b>-26.5</b>	<b>-23.2</b>	<b>-23.1</b>	<b>-22.7</b>	<b>-23.9</b>	<b>-92.8</b>	<b>-93.0</b>	<b>-93.2</b>
<b>매출총이익</b>	<b>213.6</b>	<b>204.7</b>	<b>205.6</b>	<b>260.5</b>	<b>220.6</b>	<b>218.5</b>	<b>222.4</b>	<b>256.9</b>	<b>884.4</b>	<b>918.4</b>	<b>1,089.6</b>
GPM	54.6%	56.7%	56.7%	60.2%	56.3%	56.2%	56.6%	57.6%	57.2%	56.7%	58.6%
YoY	-5.7%	-0.9%	3.5%	40.6%	3.3%	6.7%	8.2%	-1.4%	8.2%	3.8%	18.6%
<b>영업이익</b>	<b>59.0</b>	<b>60.4</b>	<b>55.1</b>	<b>83.3</b>	<b>54.0</b>	<b>66.8</b>	<b>66.5</b>	<b>71.4</b>	<b>257.8</b>	<b>258.6</b>	<b>376.3</b>
OPM	15.1%	16.7%	15.2%	19.2%	13.8%	17.2%	16.9%	16.0%	16.7%	16.0%	20.2%
YoY	-23.0%	4.0%	8.0%	173.4%	-8.6%	10.5%	20.7%	-14.3%	19.2%	0.3%	45.5%
<b>별도한미</b>	<b>47.0</b>	<b>43.5</b>	<b>31.8</b>	<b>55.5</b>	<b>32.0</b>	<b>40.2</b>	<b>35.0</b>	<b>40.0</b>	<b>177.8</b>	<b>147.2</b>	<b>251.0</b>
OPM	15.9%	15.7%	11.8%	18.1%	11.3%	13.9%	11.8%	12.7%	15.5%	12.4%	18.1%
YoY	19.0%	35.5%	1.6%	86.9%	-31.9%	-7.6%	10.1%	-27.9%	34.1%	-17.2%	70.5%
<b>북경한미</b>	<b>11.3</b>	<b>16.7</b>	<b>23.6</b>	<b>26.1</b>	<b>25.0</b>	<b>26.0</b>	<b>25.0</b>	<b>30.0</b>	<b>77.7</b>	<b>106.0</b>	<b>116.0</b>
OPM	11.7%	19.3%	25.1%	20.9%	23.3%	26.8%	24.4%	24.3%	19.3%	24.6%	25.3%
YoY	-70.1%	-33.7%	57.3%	521.4%	121.2%	55.7%	5.9%	14.9%	-5.5%	36.4%	9.4%
<b>한미정밀</b>	<b>-1.9</b>	<b>0.3</b>	<b>-1.0</b>	<b>3.0</b>	<b>-1.2</b>	<b>0.1</b>	<b>1.0</b>	<b>-0.5</b>	<b>0.4</b>	<b>-0.6</b>	<b>-0.6</b>
OPM	-8.3%	1.3%	-5.8%	10.6%	-5.0%	0.4%	5.6%	-1.6%	0.4%	-0.6%	-0.6%
YoY	11.8%	-83.3%	-131.3%	-225.0%	-36.8%	-66.7%	-200.0%	-116.7%	-55.6%	-250.0%	0.0%
<b>연결조정</b>	<b>2.6</b>	<b>-0.1</b>	<b>0.7</b>	<b>-1.3</b>	<b>-1.8</b>	<b>0.5</b>	<b>5.5</b>	<b>1.9</b>	<b>1.9</b>	<b>6.0</b>	<b>9.9</b>
<b>당기순이익</b>	<b>44.7</b>	<b>43.0</b>	<b>45.4</b>	<b>55.0</b>	<b>37.6</b>	<b>48.4</b>	<b>48.0</b>	<b>50.6</b>	<b>188.1</b>	<b>184.6</b>	<b>290.3</b>
NPM	11.4%	11.9%	12.5%	12.7%	9.6%	12.4%	12.2%	11.3%	12.2%	11.4%	15.6%
YoY	-29.4%	-8.6%	29.9%	-1250.6%	-15.8%	12.4%	5.8%	-8.1%	33.9%	-1.9%	57.3%

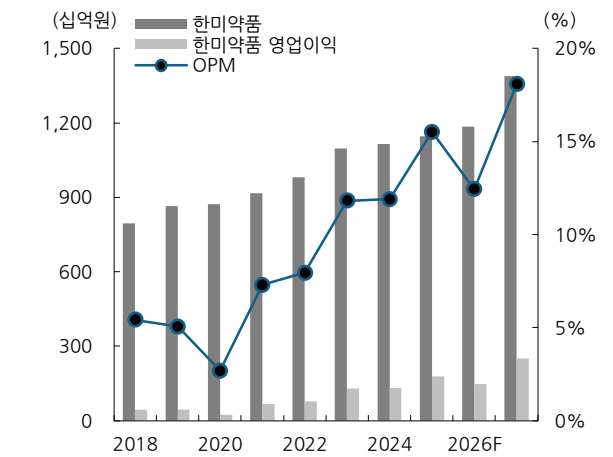
자료: 한미약품, DS투자증권 리서치센터 추정

그림1 한미약품 연결 실적 추이 및 전망



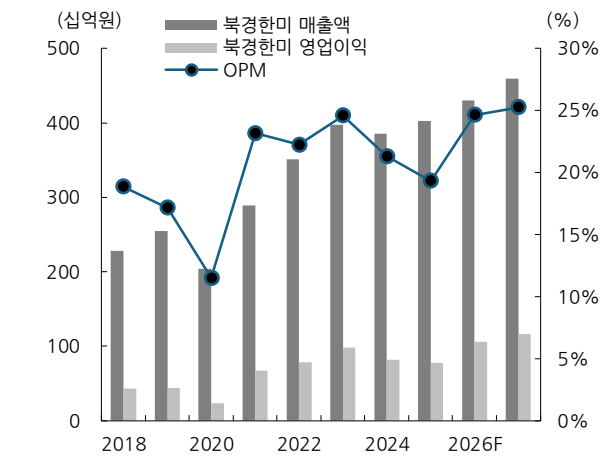
자료: 한미약품, DS투자증권 리서치센터 추정

그림2 한미약품 별도 매출 및 영업이익 추이



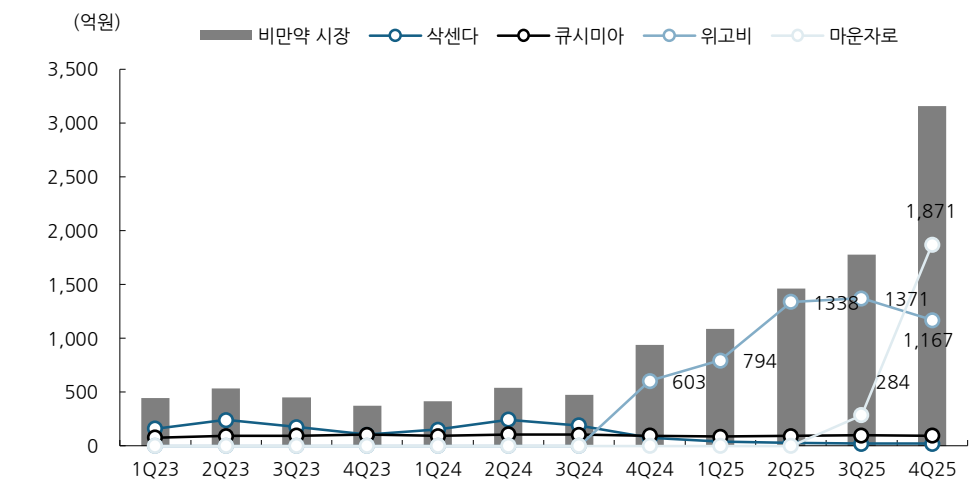
자료: 한미약품, DS투자증권 리서치센터

그림3 북경한미 매출 및 영업이익 추이 및 전망



자료: 한미약품, DS투자증권 리서치센터

그림4 국내 비만치료제 시장 추이



자료: 아이큐비아, DS투자증권 리서치센터

## HM17321, 1상 데이터 기대

HM17321은 작년 11월 약 40명 대상으로 FDA 임상 1상을 시작하였으며 SAD는 올해 4월 임상 결과를 확보할 전망이다. SAD에서는 안전성, Cmax/Tmax/AUC 및 Pharmacodynamics를 확인할 수 있으며 향후 MAD에서 근력 개선 효능 및 체성분 변화를 확인할 전망이다. First-in-class로 진입하는 만큼 First-in-human 데이터에서 안전성이 확인될 경우 높은 가치를 인정받을 수 있을 것으로 전망한다.

UCN2는 CRF2 수용체에 선택적으로 결합하는 펩타이드로 근비대, 에너지 대사 증가 및 지방 분해 촉진 등으로 근육 증가 효과 및 체중 감소 효능까지 기대할 수 있다. 한미약품의 HM17321은 CRF1에는 결합하지 않으며 CRF2에만 선택적으로 결합한다는 점에서 기전적으로 안전성이 기대된다. 이미 HM17321은 영양류를 포함한 동물 모델에서 체중 감소 효능과 더불어 제지방 증가 효능을 확인한 바 있다.

그림5 HM17321 임상 1상

Official Title	A Randomized, Double-Blind, Placebo-Controlled, Single Ascending Dose Study to Evaluate the Safety, Tolerability, Pharmacokinetics and Pharmacodynamics of <b>HM17321</b> in Healthy Adult Participants
Conditions	Obesity Obese
Intervention / Treatment	<ul style="list-style-type: none"> <li>Drug: <b>HM17321</b></li> <li>Drug: Placebo of <b>HM17321</b></li> </ul>
Other Study ID Numbers	<ul style="list-style-type: none"> <li>HM-UCN2-101</li> </ul>
Study Start (Actual)	2025-11-06
Primary Completion (Estimated)	2026-04
Study Completion (Estimated)	2026-04
Enrollment (Estimated)	40
Study Type	Interventional
Phase	Phase 1

자료: clinical trials.gov, DS투자증권 리서치센터

그림6 한미약품 파이프라인 개요

	전임상	임상 1상	임상 2상	임상 3상
비만/대사	에페글루카곤+에페글레나타이드 [AGP/Glucagon Combo] 비만/대사성질환	<b>HM15275</b> [LA-GLP/GIP/GC] 비만, 임상 1상 완료 <sup>1)</sup>	에피노그듀타이드 [AGP/GLP/GC agonist] 대사이상관련질환(비알콜성지방간염) <b>MSD</b>	에페글레나타이드 [AGP/Glucagon analog] 제2형 당뇨병, 비만
	HM17321 [LA-UCN2] 비만		에포시페그트루타이드 [AGP/Triples agonist] 대사이상관련질환(비알콜성지방간염)	
항암	HM101207 [SOS1] 고형암	롤론티스(Rolontis) <sup>®</sup> [에플라베그라스티] 호중구 감소증 (당일투여요법) <b>Asserto</b>	벨바라페닙 [pan-RAF 저해제] BRAF변이 및 융합 고형암 <b>Roche</b>	포지오티닙 [pan-HER] HER2 exon20 변이 NSCLC 2차 치료요법 <b>Asserto</b>
	HM100714 [sHER2] 비스소포제암	벨바라페닙 [pan-RAF 저해제] 흑색종 등 고형암 <b>Genentech</b>	티부메시르논 [CCR4] 위암 <b>RAPT</b>	오락솔 (Oraxol) <sup>®</sup> [엔사피다+파롤리타셀] 유방암 등 고형암 <b>Health Hope Pharma</b>
		BH2950 [PD-1/HER2 BsAb] 고형암 <b>Innovent</b>	포셀타닙 [multi-TEC] 광범위 중추신경계 침투성 <b>NOBO Medicine</b>	
		투스페티닙 [MKI] 급성골수성 백혈병 <b>Aptose</b>		
		HM97662 [EZH1/2 저해제] 고형암 및 혈액암		
		BH3120 [PD-1/4-1BB BsAb] 고형암, '카트루다' 병용 임상 <b>B</b>		
희귀질환/기타	에포시페그트루타이드 [AGP/Triples agonist] 복발성 폐성유종	HM15421 [LA-GLI] 피브린병 <b>GC</b>	에페글루카곤 [AGP/Glucagon analog] 선천성 고인슐린혈증	
			소네페글루타이드 [AGP/GLP-2 analog] 당장 중무근	
			에페소마트로핀 [AGP/GH] 상장호르몬 결핍증	
			루미네이트(Luminate) <sup>®</sup> 건성 노인성황반변성 <b>Allegro AffaMed</b>	

**B** 북경한미 **B** 업데이트 1) 임상 1상 Part B 진입 → 임상 1상 완료

자료: 한미약품, DS투자증권 리서치센터

[ 한미약품 128940 ]

재무상태표	(십억원)					손익계산서	(십억원)				
	2023	2024	2025	2026F	2027F		2023	2024	2025	2026F	2027F
유동자산	731	746	968	1,163	1,486	매출액	1,491	1,496	1,548	1,620	1,858
현금 및 현금성자산	55	192	308	482	715	매출원가	662	678	663	702	769
매출채권 및 기타채권	177	239	279	288	327	매출총이익	829	817	884	918	1,090
재고자산	289	301	365	377	428	판매비 및 관리비	609	601	627	660	713
기타	210	14	15	16	16	영업이익	221	216	258	259	376
비유동자산	1,168	1,275	1,272	1,273	1,280	(EBITDA)	319	314	347	347	465
관계기업투자등	12	21	22	23	24	금융손익	-23	-9	-11	-11	-11
유형자산	833	796	757	723	698	이자비용	29	24	20	20	20
무형자산	81	94	115	133	148	관계기업등 투자손익	1	0	0	0	0
자산총계	1,899	2,021	2,240	2,436	2,766	기타영업외손익	-5	-36	-36	-44	-47
유동부채	705	683	704	714	749	세전계속사업이익	194	171	211	203	319
매입채무 및 기타채무	189	213	231	238	271	계속사업법인세비용	29	31	23	19	29
단기금융부채	484	405	405	405	405	계속사업이익	165	140	188	185	290
기타유동부채	32	65	68	71	73	중단사업이익	0	0	0	0	0
비유동부채	94	97	97	97	98	당기순이익	165	140	188	185	290
장기금융부채	89	92	92	92	92	지배주주	146	121	195	191	301
기타비유동부채	5	5	5	6	6	총포괄이익	165	140	188	185	290
부채총계	798	780	801	811	847	매출총이익률 (%)	55.6	54.6	57.1	56.7	58.6
지배주주지분	955	1,085	1,283	1,468	1,763	영업이익률 (%)	14.8	14.5	16.7	16.0	20.2
자본금	31	32	32	32	32	EBITDA마진률 (%)	21.4	21.0	22.4	21.4	25.0
자본잉여금	412	411	411	411	411	당기순이익률 (%)	11.1	9.4	12.2	11.4	15.6
이익잉여금	582	681	870	1,055	1,350	ROA (%)	7.6	6.2	9.2	8.2	11.6
비지배주주지분(연결)	145	156	156	156	156	ROE (%)	16.0	11.9	16.5	13.9	18.6
자본총계	1,100	1,241	1,439	1,624	1,919	ROIC (%)	13.0	11.7	14.7	14.6	20.8

현금흐름표	(십억원)					주요투자지표	(원, 배)				
	2023	2024	2025	2026F	2027F		2023	2024	2025	2026F	2027F
영업활동 현금흐름	217	317	209	270	334	투자지표 (x)					
당기순이익(손실)	165	140	188	185	290	P/E	30.6	29.4	32.6	33.2	21.1
비현금수익비용가감	166	177	105	96	99	P/B	4.6	3.3	5.0	4.4	3.6
유형자산감가상각비	86	86	73	69	67	P/S	3.0	2.4	4.1	4.0	3.4
무형자산상각비	12	12	16	19	22	EV/EBITDA	15.2	12.4	19.0	18.5	13.3
기타현금수익비용	57	59	16	7	11	P/CF	13.6	11.3	21.8	22.9	16.4
영업활동 자산부채변동	-57	0	-84	-11	-56	배당수익률 (%)	0.1	0.2	0.1	0.1	0.1
매출채권 감소(증가)	-3	-61	-41	-9	-39	성장성 (%)					
재고자산 감소(증가)	-17	2	-65	-11	-51	매출액	12.0	0.3	3.5	4.7	14.7
매입채무 증가(감소)	6	-10	18	7	32	영업이익	39.6	-2.0	19.3	0.3	45.5
기타자산 부채변동	-43	70	2	2	2	세전이익	60.3	-11.7	23.2	-3.6	56.7
당기순이익	-183	-89	-87	-89	-95	당기순이익	62.8	-15.1	34.0	-1.9	57.3
유형자산처분(취득)	-25	-35	-34	-36	-41	EPS	78.1	-17.0	60.8	-1.9	57.3
무형자산 감소(증가)	-16	-23	-37	-37	-37	안정성 (%)					
투자자산 감소(증가)	-4	90	-1	-1	-1	부채비율	72.6	62.9	55.7	49.9	44.1
기타투자활동	-138	-121	-15	-15	-16	유동비율	103.7	109.3	137.5	162.9	198.4
재무활동 현금	-127	-90	-6	-6	-6	순차입금/자기자본(x)	37.1	24.5	13.0	0.8	-11.4
차입금의 증가(감소)	-106	-78	0	0	0	영업이익/금융비용(x)	7.7	8.9	13.1	12.9	18.6
자본의 증가(감소)	-9	-13	-6	-6	-6	총차입금 (십억원)	573	497	497	497	497
배당금의 지급	6	6	6	6	6	순차입금 (십억원)	408	303	188	13	-219
기타재무활동	-12	0	0	0	0	주당지표(원)					
현금의 증가	-92	137	116	174	233	EPS	11,512	9,551	15,356	15,071	23,700
기초현금	147	55	192	308	482	BPS	76,057	84,685	100,154	114,621	137,644
기말현금	55	192	308	482	715	SPS	116,376	116,736	120,801	126,454	145,040
NOPLAT	188	177	230	235	343	CFPS	25,861	24,741	22,909	21,873	30,413
FCF	90	228	122	180	239	DPS	480	480	480	480	480

자료: 한미약품, DS투자증권 리서치센터 / 주: K-IFRS 연결기준

**한미약품 (128940) 투자이견 및 목표주가 변동추이**

제시일자	투자이견	목표주가(원)	과리율(%)		(원) 1,000,000
			평균주가대비	최고(최저)주가대비	
2024-07-11	매수	400,000	-22.3	-12.4	
2024-07-31	매수	400,000	-21.8	-12.4	
2024-10-10	매수	400,000	-17.8	-12.4	
2024-11-07	매수	440,000	-36.2	-23.0	
2025-01-10	매수	380,000	-30.6	-16.7	
2025-07-08	매수	400,000	-23.6	-1.8	
2025-07-28	매수	400,000	-22.3	-1.8	
2025-08-25	매수	400,000	-17.6	-1.8	
2025-09-30	매수	400,000	-11.4	-8.3	
2025-10-15	매수	470,000	-24.4	-8.9	
2025-10-28	매수	510,000	-12.8	-5.3	
2025-11-04	매수	510,000	-12.1	-5.3	
2026-01-20	매수	530,000	-9.0	2.1	
2026-02-06	매수	680,000	-20.5	-7.9	
2026-04-13	매수	680,000			

**투자이견 및 적용기준 (향후 12개월간 주가 등락 기준)**

기업	산업	
매수	비중확대	업종별 투자이견은 해당업종 투자비중에 대한 의견
중립	중립	
매도	비중축소	

**투자이견 비율**

기준일 2026.03.31

매수	중립	매도
98.8%	0.6%	0.6%

**Compliance Notice**

본 자료에 기재된 내용들은 작성자 본인의 의견을 정확하게 반영하고 있으며 외부의 부당한 압력이나 간섭 없이 작성되었음을 확인합니다.

본 자료는 고객의 증권투자를 돕기 위한 정보제공을 목적으로 제작되었습니다. 본 자료에 수록된 내용은 당사 리서치센터가 신뢰할 만한 자료 및 정보를 바탕으로 작성한 것이나, 당사가 그 정확성이나 완전성을 보장할 수 없으므로 참고자료로만 활용하시기 바라며 유가증권 투자 시 투자자 자신의 판단과 책임하에 최종결정을 하시기 바랍니다. 따라서 본 자료는 어떠한 경우에도 고객의 증권투자 결과에 대한 법적 책임소재의 증빙자료로 사용될 수 없습니다.

본 자료는 당사의 저작물로서 모든 저작권은 당사에 있으며 어떠한 경우에도 당사의 동의 없이 복제, 배포, 전송, 변형될 수 없습니다.

- 동 자료는 제공시점 현재 기관투자가 또는 제3자에게 사전 제공한 사실이 없습니다.
- 동 자료의 추천종목은 전일 기준 현재 당사에서 1% 이상 보유하고 있지 않습니다.
- 동 자료의 추천종목은 전일 기준 현재 당사의 조사분석 담당자 및 그 배우자 등 관련자가 보유하고 있지 않습니다.
- 동 자료의 추천종목에 해당하는 회사는 당사와 계열회사 관계에 있지 않습니다.