



BUY (유지)

목표주가(12M) 288,000원(상향)
현재주가(10.10) 240,000원

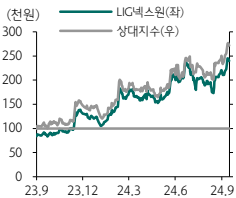
Key Data

KOSPI 지수 (pt)	2,599.16
52주 최고/최저(원)	245,000/83,400
시가총액(십억원)	5,280.0
시가총액비중(%)	0.25
발행주식수(천주)	22,000.0
60일 평균 거래량(천주)	301.7
60일 평균 거래대금(십억원)	64.5
외국인지분율(%)	22.47
주요주주 지분율(%)	
엘이이지 외 8인	42.47
국민연금공단	9.67

Consensus Data

	2024	2025
매출액(십억원)	3,045.5	3,563.8
영업이익(십억원)	243.1	317.6
순이익(십억원)	206.7	259.0
EPS(원)	9,441	11,792
BPS(원)	55,516	65,330

Stock Price



Financial Data

투자지표	2022	2023	2024F	2025F
매출액	2,220.8	2,308.6	2,859.1	3,527.6
영업이익	179.1	186.4	243.5	348.2
세전이익	157.8	185.0	234.4	364.4
순이익	122.9	175.0	202.4	289.5
EPS	5,588	7,953	9,199	13,159
증감율	17.03	42.32	15.67	43.05
PER	16.50	16.41	26.09	18.24
PBR	2.16	2.71	4.34	3.61
EV/EBITDA	9.11	10.58	13.22	8.12
ROE	14.48	17.61	17.88	21.68
BPS	42,750	48,076	55,323	66,550
DPS	1,500	1,950	1,950	1,950



Analyst 위경재 kyungjae.wee@hanafn.com

하나증권 리서치센터

2024년 10월 11일 | 기업분석_Earnings Preview

LIG넥스원 (079550)

걱정할 필요 없는 실적

3Q24 Pre : 1개 분기 만에 실적 회복

LIG넥스원의 3Q24 실적으로 매출 7,079억원(YoY +32.1%, QoQ +17.1%), 영업이익 597억원(YoY +45.5%, QoQ +21.5%, OPM 8.4%)을 전망한다. 매출, 영업이익 모두 1개 분기 만에 QoQ 증가 전환한 것으로 예상하나, 컨센서스(매출 7,288억원, 영업이익 619억원)는 소폭 하회할 전망이다. 1) 정밀타격 부문(매출 비중 40.9%) 매출은 2,897억원(YoY +6.2%, QoQ +11.0%)으로 성장세 지속될 전망이다. 여전히 매출 비중 40%를 상회하며 전사 실적 견인할 것으로 판단한다. 천공-내 유도탄, 현공 3차 등의 양산 사업과 신공 등의 연구개발 사업이 실적 성장 견인할 전망이다. 한편, 9월 20일 공시된 3.7조원 규모의 이라크向 천공-내 공급 계약은 부문 장기 실적 성장성을 더할 전망이다. 2) 지휘통제 부문(매출 비중 34.4%) 매출은 2,438억원(YoY +117.2%, QoQ +94.7%)으로 큰 폭 증가할 전망이다. TMMR 2차 양산 매출 지속 인식되는 과정에서, 전분기 부진했던 실적에 따른 역기저 효과 더해질 것으로 판단한다. 3) 감시정찰(매출 비중 10.9%) 및 항공/전자(매출 비중 13.7%) 부문 매출은 각각 774억원, 970억원을 전망한다. 한편, 기 공시된 이라크向 천공-내 수주가 3분기 수주 잔고에 반영될지는 미정이나, 반영 여부와 관계 없이 해당 수주액을 고려한 전사 수주 잔고 계산 시 약 22.5~23.0조원이 도출된다. 이는 2023년 매출 2.3조원의 10배에 해당하는 수준이다.

중동 정세가 불안해지면 LIG넥스원은 바빠질 것

LIG넥스원의 연간 매출은 2024~2026년 각각 2조8,591억원(YoY +23.8%), 3조5,276억원(YoY +23.4%), 3조9,899억원(YoY +13.1%)으로 두자릿수 성장세 이어질 전망이다. 규모 있는 수주의 매출화 지속되며 실적 성장 이어질 것으로 예상하며 UAE, 사우디아라비아, 이라크向 천공-내 수출은 2026년 이후의 실적까지 기대하게끔 만드는 요소다. 해당 수주의 납품 일정이 빨라지는 경우 2026년 실적 성장 폭은 더 가팔라질 여지가 있다. LIG넥스원의 장기 실적 성장을 전망케 하는 요소는 전술한 중동 정세다. 지리적, 정치적 갈등이 첨예하게 대립 중인 가운데, 근본적으로 종교/인종에 기반한 갈등도 여전하다. 이스라엘이 중동 정세 흐름의 방향성을 결정하는 주요 국가인 만큼, 미국 대선 이후 중동에 대한 관심은 더욱 높일 필요가 있다. 중동에서의 무기 체계 수요가 증가할 경우, 미사일(정밀타격)을 공급할 수 있는 LIG넥스원을 찾는 국가가 증가할 수 있다.

목표주가 상향

LIG넥스원에 대한 투자 의견 BUY를 유지하고, 목표주가는 288,000원으로 상향한다. 목표주가는 2025년 순이익 추정치 2,895억원에 Target P/E 21.9배를 적용해 산출했으며, Target P/E는 Peer 6개사(RTX, Curtiss, Rolls-Royce, Rheinmetall, SAAB, BAE Systems)의 2025년 P/E 평균치를 적용했다. 가파른 주가 상승 지속됨에도 굳이 2026년 실적까지 시선을 연장시킬 필요가 없다는 점에서 투자 매력 여전히 높다고 판단한다. 현 주가는 2024년 실적 추정치 기준 P/E 26.1배, P/B 4.3배, ROE 17.9%다.

도표 1. LIG넥스원 실적 추이 및 전망

(단위 : 십억원)

	1Q23	2Q23	3Q23	4Q23	1Q24	2Q24	3Q24F	4Q24F	2023	2024F	2025F
매출액	546.8	545.8	536.0	680.0	763.5	604.7	707.9	783.0	2,308.6	2,859.1	3,527.6
YoY(%)	28.0	11.3	(22.9)	11.9	39.6	10.8	32.1	15.1	4.0	23.8	23.4
QoQ(%)	(10.0)	(0.2)	(1.8)	26.9	12.3	(20.8)	17.1	10.6		0.0	0.0
정밀타격 (PGM)	288.7	267.6	272.7	313.8	234.5	261.1	289.7	327.3	1,142.8	1,112.5	1,444.6
비중(%)	52.8	49.0	50.9	46.1	30.7	43.2	40.9	41.8	49.5	38.9	41.0
YoY(%)	3.9	(11.0)	(22.5)	0.9	(18.8)	(2.5)	6.2	4.3	(8.0)	(2.6)	29.9
QoQ(%)	(7.1)	(7.3)	1.9	15.0	(25.3)	11.3	11.0	13.0		0.0	0.0
감시정찰 (ISR)	77.2	91.1	78.8	110.4	101.5	118.5	77.4	84.4	357.4	381.8	360.9
비중(%)	14.1	16.7	14.7	16.2	13.3	19.6	10.9	10.8	15.5	13.4	10.2
YoY(%)	24.2	32.1	(4.3)	8.2	31.5	30.1	(1.7)	(23.5)	13.3	6.8	(5.5)
QoQ(%)	(24.3)	17.9	(13.5)	40.1	(8.0)	16.7	(34.6)	9.0		0.0	0.0
항공/전자 (AEW)	45.1	51.9	58.5	102.3	70.6	83.2	97.0	106.5	257.7	357.3	496.0
비중(%)	8.2	9.5	10.9	15.0	9.3	13.8	13.7	13.6	11.2	12.5	14.1
YoY(%)	(5.6)	(10.5)	(2.0)	48.1	56.7	60.3	66.0	4.1	9.9	38.7	38.8
QoQ(%)	(34.7)	15.1	12.6	74.9	(30.9)	17.8	16.6	9.7		0.0	0.0
지위통제 (C4I)	128.4	123.0	112.2	133.3	344.1	125.2	243.8	264.8	497.0	977.9	1,226.1
비중(%)	23.5	22.5	20.9	19.6	45.1	20.7	34.4	33.8	21.5	34.2	34.8
YoY(%)	306.0	121.0	(42.3)	14.9	167.9	1.8	117.2	98.6	24.9	96.8	25.4
QoQ(%)	10.7	(4.2)	(8.7)	18.8	158.1	(63.6)	94.7	8.6		0.0	0.0
기타	7.4	12.2	13.8	20.3	12.8	16.7	15.9	16.4	53.7	61.9	63.6
영업이익	68.2	40.2	41.1	36.9	67.0	49.1	59.7	67.7	186.4	243.5	348.2
YoY(%)	35.1	(14.7)	(29.6)	59.7	(1.8)	22.2	45.5	83.3	4.1	30.7	43.0
QoQ(%)	195.0	(41.0)	2.1	(10.1)	81.5	(26.6)	21.5	13.3			
OPM(%)	12.5	7.4	7.7	5.4	8.8	8.1	8.4	8.6	8.1	8.5	9.9
YoY(%p)	0.7	(2.3)	(0.7)	1.6	(3.7)	0.8	0.8	3.2	0.0	0.4	1.4
QoQ(%p)	8.7	(5.1)	0.3	(2.2)	3.3	(0.6)	0.3	0.2			
지배순이익	59.7	31.6	33.9	49.8	60.6	45.7	67.5	28.6	175.0	202.4	289.5
YoY(%)	43.1	(28.4)	(55.1)	흑자전환	1.4	44.5	99.3	(42.5)	42.3	15.7	43.0
QoQ(%)	흑자전환	(47.1)	7.1	47.0	21.7	(24.6)	47.8	(57.6)			

자료: LIG넥스원, Dart, 하나증권

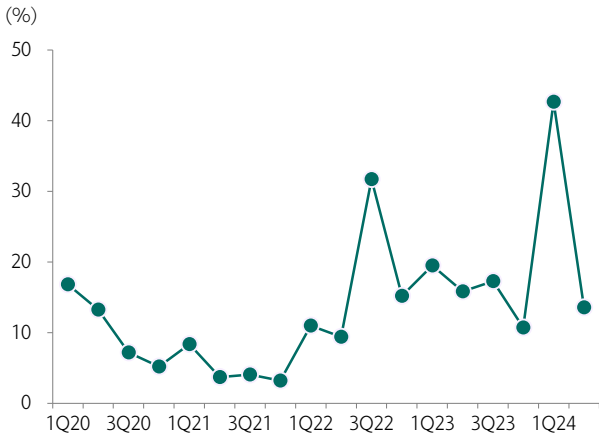
도표 2. LIG넥스원 P/E Valuation

(단위 : 십억원)

	2023	2024F	2025F	비고
매출액	2,308.6	2,859.1	3,527.6	
영업이익	186.4	243.5	348.2	
지배 순이익	175.0	202.4	289.5	
P/E(High)	18.4			
P/E(Low)	8.4			
P/E(Avg.)	10.6			
Target P/E			21.9	해외 방산 6사의 25F P/E 평균 21.9배 적용 (RTX 20.2, Curtiss 29.3, Rolls 25.2, Rheinmetall 16.9, SAAB 22.5, BAE 17.0)
Target Value			6,339.8	
주식 수			22,000,000.0	
Target Price			288,174.1	Target Price : 288,000원

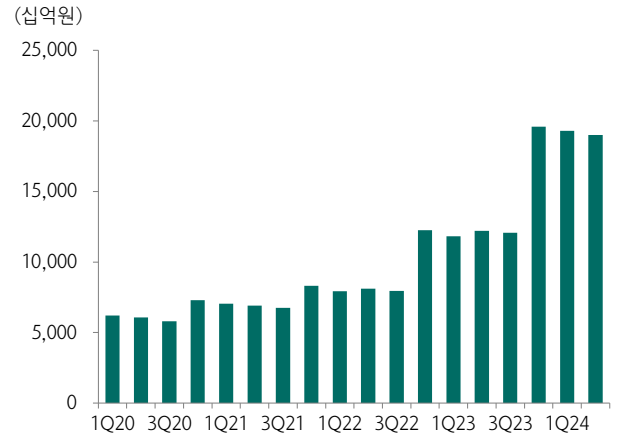
자료: LIG넥스원, Dart, 하나증권

도표 3. LIG넥스원 매출 내 수출 비중 추이



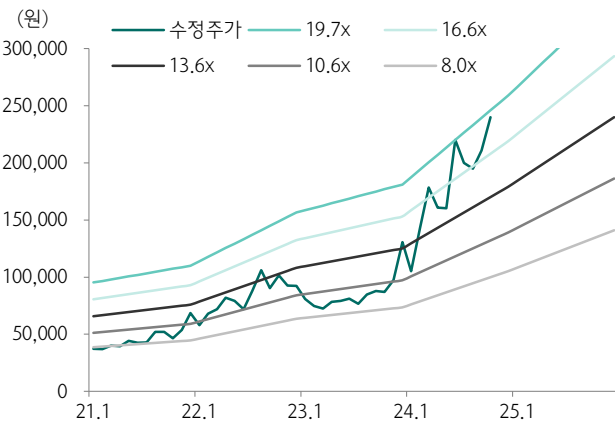
자료: LIG넥스원, 하나증권

도표 4. LIG넥스원 수주잔고 추이



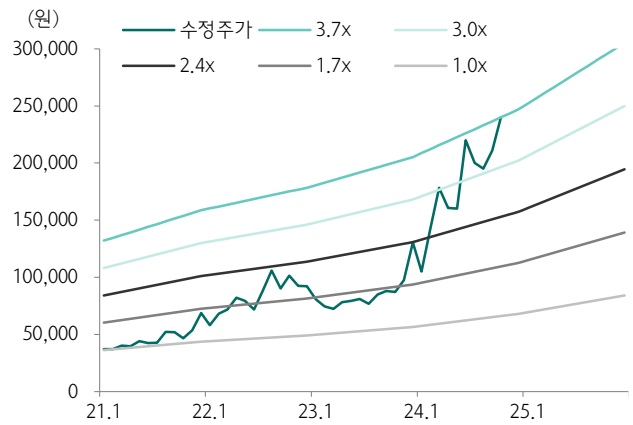
자료: LIG넥스원, 하나증권

도표 5. LIG넥스원 12M Fwd P/E



자료: Quantwise, 하나증권

도표 6. LIG넥스원 12M Fwd P/B



자료: Quantwise, 하나증권

도표 7. LIG넥스원 주요 수주 공시 1 (2024년 10월 10일 기준)

분류	공시명	공시 일자	계약 기간 (분기)	계약 금액 (십억원)
정밀타격 (PGM)	M-SAM(천궁-II) 수출 계약(이라크)	24.09.20	-	3,713.5
	24년 현궁 / 24.06-27.11	24.06.25	14	144.0
	청상어 검사정비 PBL / 24.06-29.06	24.06.25	20	84.0
	함대공유도탄-II 체계개발 / 24.03-30.12	24.03.14	27	300.6
	사우디향 천궁-II 수출	24.02.07		4,339.8
	근접방어무기체계(CIWS)-II 외 15항목 / 21.11-30.12 [정정]	23.12.06	37	322.9
	천궁II (철매-II 성능개량) 유도탄 2차 양산 / 23.12-27.05	23.12.06	15	515.7
	130mm 유도로켓 3차 양산 / 23.11-27.12	23.11.29	17	93.6
	피아식별장비 성능개량사업(천궁/천궁II) / 19.07-24.06 [정정]	23.10.26	20	57.7
	폴란드 K2전차 수출사업 / 23.09-25.12	23.09.21	9	84.8
	130mm 유도로켓-II 체계개발 / 23.06-27.12	23.06.29	18	111.1
	함대함유도탄 5차 양산 외 5항목 / 23.06-27.12	23.06.26	18	220.6
	유도탄 2차 양산 외 6항목 / 23.06-26.12	23.06.26	14	133.5
	장공지 체계통합부 시제 / 22.12-28.09	22.12.29	23	43.4
	중어뢰-II 2차 양산 / 22.12-27.12	22.12.28	20	319.8
	대함유도탄방어유도탄 2차 양산 / 22.12-27.12	22.12.28	20	350.8
	자향기뢰 후속양산 / 21.12-23.12 [정정]	22.12.20	8	84.4
	철매-II 성능개량 양산사업 / 18.09-24.05 [정정]	22.12.15	23	478.3
	대함유도탄방어유도탄 최초양산 / 19.12-23.07 [정정]	22.11.29	15	75.5
	장사정포요격체계 탐색개발 체계종합 / 22.11-24.07	22.11.16	8	10.3
	현궁 체계 3-2차 양산 / 22.11-25.12	22.11.04	13	86.0
	경어뢰-II 체계개발 / 22.08-29.07	22.08.11	29	140.8
	19년 보병용중거리유도무기(현궁) 체계 3차 양산 / 19.12-25.12 [정정]	22.06.24	24	524.5
	M-SAM(천궁-II) 수출 계약 (UAE)	22.01.17		2,597.4
	130mm 유도로켓 2차양산 외 / 21.12-25.12 [정정]	21.12.29	16	63.7
	소형무장헬기 공대지유도탄 계약 / 15.12-22.12 [정정]	20.12.30	28	33.2
	20년 2.75인치 유도로켓 3차양산 / 20.12-24.12	20.12.23	16	44.5
	17년 보병용중거리유도무기(현궁) 체계 2차 양산 / 17.12-20.08 [정정]	20.05.27	11	217.9
	무기체계 시제 / 20.03-24.11	20.03.16	19	44.1
	중어뢰-II 최초양산 / 20.03-22.12	20.03.13	11	87.4
	L-SAM 체계개발 체계종합 시제 / 19.12-24.10	19.12.30	20	82.4
	피아식별장비 성능개량사업(신궁 등) / 19.09-24.12	19.09.27	21	172.3
	장거리지대공유도무기계약 / 15.12-19.09 [정정]	19.02.28	15	41.5
	30mm 복합대공화기 (신궁 등) / 18.12-24.12	18.12.27	24	81.0
	자향기뢰 / 18.12-21.12	18.12.19	12	72.2
	18년 비호 창정비 / 18.12-22.12	18.12.18	16	44.2
	30mm 복합대공화기 2차 양산 / 18.12-24.12	18.12.18	24	76.7
	신궁 양산 / 15.12-22.11 [정정]	18.12.18	28	141.1
	유도탄외 21항목 / 18.12-22.12	18.12.17	16	147.9
	장거리대잠어뢰(홍상어) 3차 양산 / 18.11-21.12	18.11.08	13	49.2
	제어부, 유도탄용 (천무 관련) / 18.04-20.12	18.04.11	11	198.0
16년 보병용 중거리 유도무기(현궁) 체계 초도양산 / 16.12-18.01 [정정]	17.12.15	6	32.7	
전술함대지유도탄 계약 / 15.11-19.03	15.11.26	14	98.9	

자료: Dart, 하나증권

도표 8. LIG넥스원 주요 수주 공시 2 (2024년 10월 10일 기준)

분류	공시명	공시 일자	계약 기간 (분기)	계약 금액 (십억원)
감시정찰 (ISR)	항공관제레이더(par) 후속 양산 / 20.11-24.03 [정정]	23.10.13	14	35.4
	해군음향정보관리체계-II 사업 / 23.10-28.10	23.10.06	20	58.5
	FA-50 폴란드 GF 사업용 RADAR / 23.06-25.11	23.06.14	10	60.5
	초소형위성체계 군지상체 / 23.05-30.11	23.05.18	31	90.1
	광개토-III Batch-II 통합소나체계 체계종합/함상장비 시제 / 16.12-24.10 [정정]	23.01.17	32	62.4
	대포병탐지레이더-II 양산사업 / 18.08-24.04 [정정]	22.06.14	24	249.0
	국지방공레이더 후속양산사업 / 21.12-27.04	21.12.24	22	230.3
	원거리탐지용 음향센서 외 4항목 / 21.12-26.06	21.12.23	18	167.1
	소나체계 / 19.12-27.09 [정정]	21.12.13	31	103.9
	소나체계 / 21.12-28.12	21.12.13	28	62.2
	해상감시레이더-II 양산사업 외 / 21.05-26.09	21.05.14	22	163.9
	구축함(KDDX) 소나체계 예인소나 송수신장비 시제 / 20.12-29.11	20.12.23	36	43.8
	구축함(KDDX) 소나체계 체계통합/함상장비 시제 / 20.12-29.11	20.12.23	36	44.2
	장보고-I 성능개량 후속양산 사업 / 20.12-24.12	20.12.21	16	71.8
	항만감시체계 체계종합/육상부 시제 / 15.11-19.12 [정정]	19.10.28	17	61.3
	항만감시체계 수중부 시제 / 15.11-19.12 [정정]	19.10.28	17	41.6
차재거리개별계약(선체고정형음탐기 외 4종) / 19.05-23.08	19.05.16	18	59.6	
국지방공레이더 / 18.12-21.12	18.12.19	12	59.2	
항공/전자 (AEW)	공지통신무전기 성능개량사업용 SATURN/HQ RADIO / 23.12-27.12	24.01.02	16	139.5
	인도네시아 경찰 헬기 수리부속 사업 / 23.04-26.06 [정정]	23.12.22	13	198.4
	MUAV 지상통제기기 등 장비 3종 / 23.12-27.07	23.12.20	15	95.7
	KPS 검증용 지상시스템 장비제작 및 체계종합 용역 / 23.10-28.12	23.10.25	21	52.3
	상륙기동헬기 양산계약 / 16.12-23.10 [정정]	23.08.29	28	40.8
	합정용전자전장비-II 체계개발사업 / 22.12-29.12	22.12.20	28	242.9
	백두체계능력보강 2차사업 구성품 개발 / 22.04-26.12	22.04.08	19	314.1
	훈련기 사업용 구매품 / 19.12-23.07	19.12.13	15	84.7
	수리온3차 양산계약 / 16.12-22.02	16.12.30	21	108.5
KF-X 체계개발 EW Suite / 16.10-26.06	16.10.31	39	114.6	
지휘통제 (C4I)	인도네시아 경찰 보안용 통신망 구축사업 / 22.12-25.12 [정정]	24.01.02	12	205.7
	인도네시아 경찰 다대역 통신망 구축사업 / 22.12-25.12 [정정]	24.01.02	12	192.9
	23년 TMMR(차량탐재형, 군용 무전기) / 23.12-26.11	23.12.22	12	71.8
	TMMR 2차 양산 / 23.12-25.12	23.12.22	8	856.6
	23년 무전기세트 외 3항목 / 23.12-26.10	23.12.22	12	64.3
	고성능 성능개량 단말 등 4종 / 21.12-25.12	21.12.27	16	163.7
	인도네시아 경찰 통신시스템 공급사업 / 20.05-23.12 [정정]	21.12.08	15	159.2
	무전기세트 외 1항목 / 21.11-23.08	21.11.17	8	47.0
	군위성통신체계-II(합정용) 납품 계약 / 21.04-24.12 [정정]	21.11.03	15	10.4
	군위성통신체계2(다대역 등) 외 17항목 / 21.09-25.12	21.09.15	17	214.6
	20년 (기동)FM무전기세트 / 20.12-23.06	20.12.21	10	46.6
	TICN Block 1-2 TMMR 최초양산 / 20.12-21.12	20.12.18	4	10.6
작전/교전통제소 시제 / 20.02-24.10	20.02.25	20	69.3	

자료: Dart, 하나증권

추정 재무제표

손익계산서	(단위:십억원)				
	2022	2023	2024F	2025F	2026F
매출액	2,220.8	2,308.6	2,859.1	3,527.6	3,989.9
매출원가	1,894.2	1,961.8	2,439.5	2,960.8	3,295.5
매출총이익	326.6	346.8	419.6	566.8	694.4
판매비	147.4	160.4	176.0	218.6	243.8
영업이익	179.1	186.4	243.5	348.2	450.6
금융손익	(1.9)	(5.7)	(19.2)	18.6	34.3
중속/관계기업손익	2.2	0.1	0.4	0.2	0.2
기타영업외손익	(21.6)	4.2	9.7	(2.6)	3.8
세전이익	157.8	185.0	234.4	364.4	488.9
법인세	34.8	10.0	32.0	74.9	101.1
계속사업이익	122.9	175.0	202.4	289.5	387.8
중단사업이익	0.0	0.0	0.0	0.0	0.0
당기순이익	122.9	175.0	202.4	289.5	387.8
비배주주지분 손이익	0.0	0.0	0.0	0.0	0.0
지배주주순이익	122.9	175.0	202.4	289.5	387.8
지배주주지분포괄이익	198.0	149.9	201.9	289.5	387.8
NOPAT	139.6	176.3	210.2	276.6	357.4
EBITDA	232.8	255.2	316.4	414.1	509.7
성장성(%)					
매출액증가율	21.87	3.95	23.85	23.38	13.11
NOPAT증가율	76.49	26.29	19.23	31.59	29.21
EBITDA증가율	50.87	9.62	23.98	30.88	23.09
영업이익증가율	84.26	4.08	30.63	43.00	29.41
(지배주주)순이익증가율	16.94	42.39	15.66	43.03	33.96
EPS증가율	17.03	42.32	15.67	43.05	33.95
수익성(%)					
매출총이익률	14.71	15.02	14.68	16.07	17.40
EBITDA이익률	10.48	11.05	11.07	11.74	12.77
영업이익률	8.06	8.07	8.52	9.87	11.29
계속사업이익률	5.53	7.58	7.08	8.21	9.72

투자지표

	(단위:십억원)				
	2022	2023	2024F	2025F	2026F
주당지표(원)					
EPS	5,588	7,953	9,199	13,159	17,626
BPS	42,750	48,076	55,323	66,550	82,245
CFPS	11,509	13,392	16,154	20,831	25,103
EBITDAPS	10,581	11,600	14,382	18,822	23,169
SPS	100,943	104,935	129,960	160,346	181,357
DPS	1,500	1,950	1,950	1,950	1,950
주기지표(배)					
PER	16.50	16.41	26.09	18.24	13.62
PBR	2.16	2.71	4.34	3.61	2.92
PCFR	8.01	9.74	14.86	11.52	9.56
EV/EBITDA	9.11	10.58	13.22	8.12	5.80
PSR	0.91	1.24	1.85	1.50	1.32
재무비율(%)					
ROE	14.48	17.61	17.88	21.68	23.77
ROA	4.40	5.12	4.24	4.46	5.22
ROIC	13.83	21.12	69.62	(62.00)	(46.29)
부채비율	222.16	262.59	372.43	397.40	321.15
순부채비율	9.97	(16.13)	(98.79)	(138.26)	(134.14)
이자보상배율(배)	13.55	19.29	12.59	14.63	18.45

자료: 하나증권

대차대조표

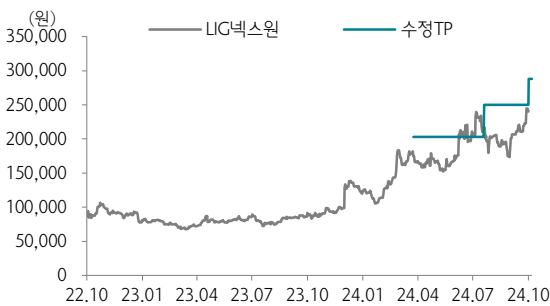
	(단위:십억원)				
	2022	2023	2024F	2025F	2026F
유동자산	1,823.0	2,535.9	4,072.7	5,666.3	6,067.3
금융자산	273.1	468.3	1,692.2	2,534.5	2,937.5
현금성자산	252.9	445.4	1,668.5	2,503.3	2,906.4
매출채권	187.2	276.1	317.8	418.2	417.9
재고자산	230.8	228.9	263.6	346.8	346.5
기타유동자산	1,131.9	1,562.6	1,799.1	2,366.8	2,365.4
비유동자산	1,189.8	1,279.9	1,652.2	1,589.6	1,530.5
투자자산	53.6	58.5	65.8	69.1	69.1
금융자산	52.6	57.5	64.6	67.6	67.6
유형자산	856.2	893.7	1,231.1	1,173.9	1,123.1
무형자산	171.5	188.2	221.0	212.3	203.9
기타비유동자산	108.5	139.5	134.3	134.3	134.4
자산총계	3,012.7	3,815.8	5,724.9	7,256.0	7,597.8
유동부채	1,899.5	2,650.7	4,400.5	5,663.2	5,659.9
금융부채	245.4	244.7	450.3	472.8	472.7
매입채무	36.3	127.6	146.9	193.2	193.1
기타유동부채	1,617.8	2,278.4	3,803.3	4,997.2	4,994.1
비유동부채	178.1	112.7	112.5	133.9	133.9
금융부채	120.9	53.8	44.7	44.7	44.7
기타비유동부채	57.2	58.9	67.8	89.2	89.2
부채총계	2,077.5	2,763.4	4,513.1	5,797.2	5,793.7
지배주주지분	935.2	1,052.4	1,211.8	1,458.8	1,804.1
자본금	110.0	110.0	110.0	110.0	110.0
자본잉여금	142.1	142.1	142.1	142.1	142.1
자본조정	(5.3)	(5.3)	(5.3)	(5.3)	(5.3)
기타포괄이익누계액	127.8	127.8	77.2	77.2	77.2
이익잉여금	560.6	677.8	887.8	1,134.8	1,480.1
비지배주주지분	0.0	0.0	0.0	0.0	0.0
자본총계	935.2	1,052.4	1,211.8	1,458.8	1,804.1
순금융부채	93.3	(169.8)	(1,197.2)	(2,017.0)	(2,420.1)

현금흐름표

	(단위:십억원)				
	2022	2023	2024F	2025F	2026F
영업활동 현금흐름	456.5	467.3	1,670.6	966.2	484.0
당기순이익	122.9	175.0	202.4	289.5	387.8
조정	124.0	78.9	97.7	112.5	97.7
감가상각비	53.7	68.8	72.9	65.9	59.2
외환거래손익	(15.8)	(8.4)	(11.9)	0.0	0.0
지분법손익	28.7	(0.1)	(0.4)	(0.2)	(0.2)
기타	57.4	18.6	37.1	46.8	38.7
영업활동 자산부채 변동	209.6	213.4	1,370.5	564.2	(1.5)
투자활동 현금흐름	(33.4)	(97.0)	(444.8)	(10.6)	0.2
투자자산감소(증가)	67.1	(5.0)	(6.9)	(3.2)	0.2
자본증가(감소)	(45.9)	(59.1)	(384.9)	0.0	0.0
기타	(54.6)	(32.9)	(53.0)	(7.4)	0.0
재무활동 현금흐름	(244.6)	(176.5)	130.8	(20.0)	(42.6)
금융부채증가(감소)	(182.6)	(67.8)	196.4	22.5	(0.1)
자본증가(감소)	0.0	0.0	0.0	0.0	0.0
기타재무활동	(35.8)	(76.0)	(23.1)	0.0	0.0
배당지급	(26.2)	(32.7)	(42.5)	(42.5)	(42.5)
현금의 증감	178.4	192.5	1,221.8	834.8	403.0
Unlevered CFO	253.2	294.6	355.4	458.3	552.3
Free Cash Flow	410.6	407.9	1,285.7	966.2	484.0

투자의견 변동 내역 및 목표주가 괴리율

LIG넥스원



날짜	투자의견	목표주가	괴리율	
			평균	최고/최저
24.10.11	BUY	288,000		
24.7.29	BUY	250,000	-18.81%	-2.00%
24.4.3	BUY	203,000	-9.49%	17.98%

Compliance Notice

- 본 자료를 작성한 애널리스트(위경제)는 자료의 작성과 관련하여 외부의 압력이나 부당한 간섭을 받지 않았으며, 본인의 의견을 정확하게 반영하여 신의성실 하게 작성하였습니다.
- 본 자료는 기관투자자 등 제 3자에게 사전 제공한 사실이 없습니다
- 당사는 2024년 10월 11일 현재 해당회사의 지분을 1%이상 보유 하고 있지 않습니다
- 본자료를 작성한 애널리스트(위경제)는 2024년 10월 11일 현재 해당회사의 유가증권권을 보유하고 있지 않습니다

본 조사자료는 고객의 투자에 정보를 제공할 목적으로 작성되었으며, 어떠한 경우에도 무단 복제 및 배포 될 수 없습니다. 또한 본 자료에 수록된 내용은 당사가 신뢰할 만한 자료 및 정보로 얻어진 것이나, 그 정확성이나 완전성을 보장할 수 없으므로 투자자 자신의 판단과 책임하에 최종결정을 하시기 바랍니다. 따라서 어떠한 경우에도 본 자료는 고객의 주식투자의 결과에 대한 법적 책임소재의 증빙자료로 사용될 수 없습니다.

투자등급 관련사항 및 투자의견 비율공시

- **투자의견의 유효기간은 추천일 이후 12개월을 기준으로 적용**
- **기업의 분류**
BUY(매수)_목표주가가 현주가 대비 15% 이상 상승 여력
Neutral(중립)_목표주가가 현주가 대비 -15%~15% 등락
Reduce(비중축소)_목표주가가 현주가 대비 15% 이상 하락 가능
- **산업의 분류**
Overweight(비중확대)_업종지수가 현재지수 대비 15% 이상 상승 여력
Neutral(중립)_업종지수가 현재지수 대비 -15%~15% 등락
Underweight(비중축소)_업종지수가 현재지수 대비 -15%~15% 등락

투자등급	BUY(매수)	Neutral(중립)	Reduce(매도)	합계
금융투자상품의 비율	95.15%	4.41%	0.44%	100%

* 기준일: 2024년 10월 08일