



실적 Preview

Buy(Maintain)

목표주가: 66,000원

주가(4/9): 48,050원

시가총액: 13,613억 원



의로기 Analyst 신민수

Stock Data

Table with 3 columns: Metric, Value, and Change. Includes KOSDAQ (4/9), 52주 주가동향, and 1M/6M/1Y returns.

Company Data

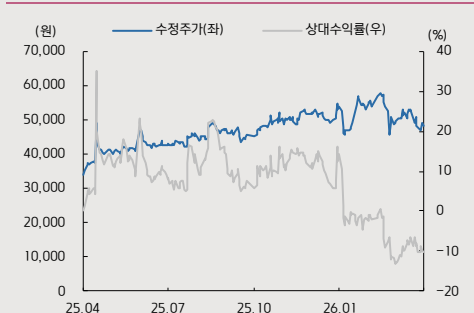
Table with 2 columns: Metric and Value. Includes 발행주식수, 일평균 거래량(3M), and 주요 주주.

투자지표

Table with 5 columns: Metric, 2024, 2025, 2026F, 2027F. Includes sales, earnings, and ratios like PER and ROE.

자료: 키움증권

Price Trend



HK이노엔 (195940)

'케이캡' 해외 나간다, 질문?



1Q26 매출액 2,639억, 영업이익 279억을 기록할 것으로 추정합니다. H&B 사업부는 주류 및 숙취해소제 시장 위축으로 부진하나, '케이캡' 국내 매출과 완제품 수출이 견조한 성장을 이어가며 실적을 견인하고 있습니다.

>>> 매출액 YoY +7%, 영업이익 YoY +10% 추정

1Q26 실적은 매출액 2,639억(YoY +6.7%, QoQ -9.6%), 영업이익 279억(YoY +10.2%, QoQ -30.3%, 영업이익률 10.6%)으로 추정한다.

국내 '케이캡': 1Q26 매출액 485억(YoY +11.3%, QoQ +2.2%)으로 추정한다. 1Q26 처방 실적 585억(YoY +13.9%, QoQ +2.5%)을 기록했다.

>> '26년 연간 매출액 2,072억(YoY +13.2%)을 전망한다.

'케이캡' 완제품 수출: 1Q26 매출액 50억(YoY +27.5%, QoQ -2.4%)으로 추정한다. 멕시코를 비롯한 중남미 지역에서의 성장세가 2Q25부터 이어지고 있다.

>> '26년 연간 매출액 241억(YoY +89.0%)을 전망한다.

중국 '타이신판'('케이캡' 수출명): 1Q26 로열티 수익 43억(YoY +115.0%, QoQ -14.0%)으로 추정한다. '26년 1월 1일부터 헬리코박터 파일로리 제균 요법이 중국 NRDL 보험 등재가 시작되었다.

>> '25년 연간 로열티 수취액 204억(YoY +45.7%)을 전망한다.

H&B 사업부: 1Q26 매출액 196억(YoY -8.5%, QoQ -7.7%)으로 추정한다. 주류 시장 위축에 따른 숙취해소제 시장 부진, 시장 내 경쟁이 치열해지며 '컨디션' 매출액 성장률이 YoY flat으로 크지 않을 전망이다.

>>> 남아있는 '케이캡' 모멘텀들, 목표주가 -1% 하향

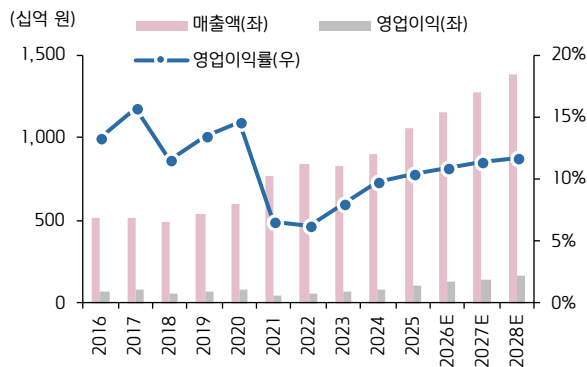
'26년 EPS 전망치 3,090원에 목표 PER 20배를 적용한 주당 영업 가치 61,642원과 '케이캡'의 주당 미국 비영업 가치 15,291원을 합산하고, 주당 순차입금 10,667원을 차감한 목표주가 66,000원을 제시(기존 67,000원 대비 -1.4% 하향)한다.

HK이노엔 실적 추이 및 전망 표

(단위: 십억 원)	1Q25	2Q25	3Q25	4Q25	1Q26E	2Q26E	3Q26E	4Q26E	2025	2026E	2027E
매출액	247.4	263.1	260.8	291.9	263.9	287.8	288.7	319.4	1,063.2	1,159.8	1,271.0
YoY	16.3%	20.0%	13.7%	23.8%	6.7%	9.4%	10.7%	9.4%	18.5%	9.1%	9.6%
ETC	225.9	243.1	245.7	270.6	244.3	268.0	270.8	297.8	985.4	1,080.9	1,188.5
수액제	33.5	33.9	38.8	35.5	38.3	39.3	44.8	43.5	141.7	165.9	192.9
수액(기초)	14.8	14.3	16.3	15.3	16.4	16.3	18.8	17.6	60.8	69.1	75.6
수액(영양)	11.7	12.4	14.4	12.6	14.4	15.6	18.1	17.9	51.1	66.0	84.8
수액(특수)	7.0	7.2	8.1	7.6	7.5	7.4	7.9	8.0	29.8	30.9	32.5
순환기계	66.5	68.8	69.8	64.8	68.7	71.0	71.4	68.8	269.9	279.9	289.2
당뇨/신장	21.3	27.2	25.3	23.5	22.0	28.1	26.5	27.1	97.3	103.7	110.1
소화기계	48.8	50.4	47.7	53.8	55.5	61.1	59.8	63.6	200.7	240.0	273.2
케이캡 합산	47.5	49.2	46.4	52.6	53.5	59.0	57.5	61.3	195.7	231.3	264.2
케이캡 국내	43.6	48.1	43.8	47.5	48.5	53.2	51.0	54.5	183.0	207.2	235.1
케이캡 완제품 수출	3.9	1.1	2.6	5.1	5.0	5.8	6.5	6.8	12.7	24.1	29.1
소화기계 기타	1.3	1.2	1.3	1.2	2.0	2.1	2.3	2.3	5.0	8.7	9.0
항생제	11.5	11.4	10.7	11.5	14.2	16.0	15.5	15.8	45.1	61.5	70.3
항암	21.7	32.6	34.0	30.0	30.5	31.5	30.5	31.8	118.3	124.3	137.0
MSD 백신	-	-	-	-	-	-	-	-	0.0	0.0	0.0
ETC 기타	22.6	18.9	19.3	51.5	15.2	21.0	22.3	47.2	112.4	105.6	115.8
H&B	21.4	20.0	15.1	21.2	19.6	19.8	17.9	21.6	77.7	78.9	82.5
컨디션	14.0	13.1	10.4	14.5	14.0	13.3	10.4	15.0	52.0	52.7	51.4
헛개수	2.5	2.6	1.6	2.1	2.3	2.5	2.6	2.2	8.8	9.5	9.9
H&B 기타	4.9	4.2	3.2	4.6	3.3	4.1	5.0	4.3	16.9	16.6	21.2
매출원가	132.7	150.0	142.1	150.7	140.2	151.9	152.1	167.4	575.5	611.6	665.3
매출원가율	53.7%	57.0%	54.5%	51.6%	53.1%	52.8%	52.7%	52.4%	54.1%	52.7%	52.3%
매출총이익	114.6	113.1	118.7	141.2	123.8	135.8	136.6	152.0	487.6	548.2	605.7
매출총이익률	46.3%	43.0%	45.5%	48.4%	46.9%	47.2%	47.3%	47.6%	45.9%	47.3%	47.7%
판매비와관리비	89.2	93.6	92.9	101.1	95.8	106.4	107.6	111.9	376.8	421.8	460.9
판매비율	36.1%	35.6%	35.6%	34.6%	36.3%	37.0%	37.3%	35.1%	35.4%	36.4%	36.3%
영업이익	25.4	19.5	25.9	40.1	27.9	29.5	28.9	40.1	110.9	126.4	144.9
YoY	47.0%	-19.8%	16.4%	64.5%	10.2%	50.9%	11.7%	0.0%	25.7%	14.0%	14.6%
영업이익률	10.3%	7.4%	9.9%	13.7%	10.6%	10.2%	10.0%	12.5%	10.4%	10.9%	11.4%
당기순이익	17.4	12.0	18.6	27.7	18.2	19.8	19.2	30.4	75.7	87.5	103.7
YoY	66.2%	-30.9%	28.0%	44.3%	4.6%	64.1%	3.4%	9.7%	22.9%	15.6%	18.5%
당기순이익률	7.0%	4.6%	7.1%	9.5%	6.9%	6.9%	6.6%	9.5%	7.1%	7.5%	8.2%

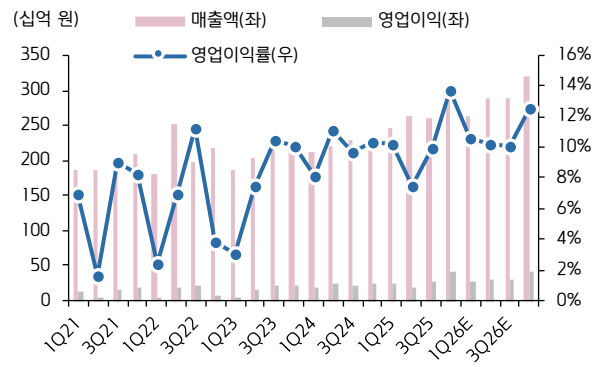
자료: HK이노엔, 키움증권 리서치센터

HK이노엔 연간 실적 추이 및 전망



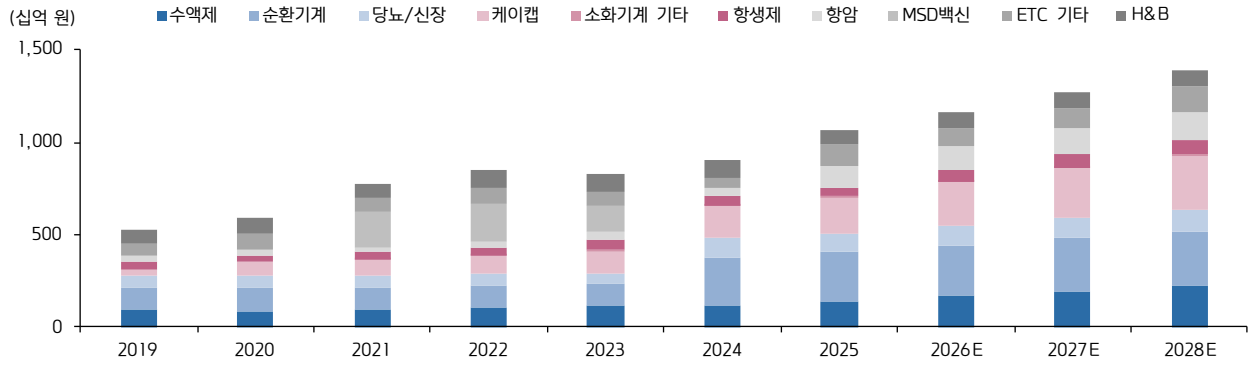
자료: FnGuide, 키움증권 리서치센터

HK이노엔 분기 실적 추이 및 전망



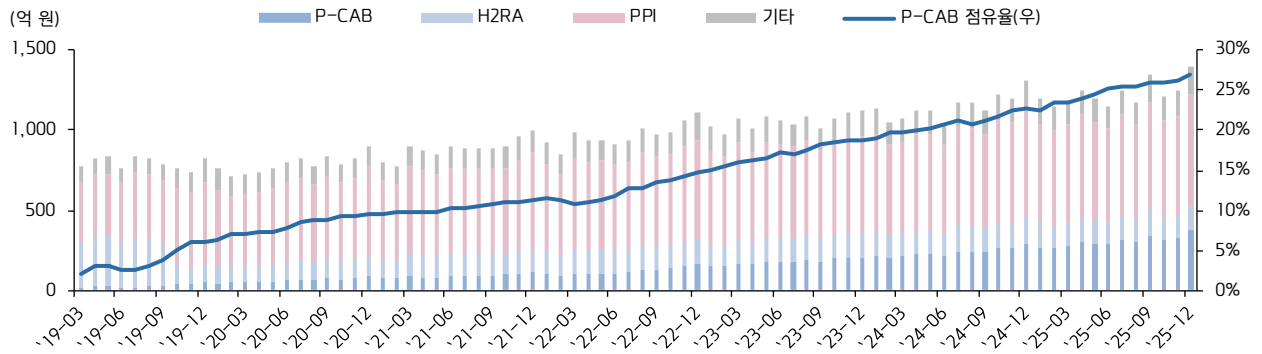
자료: FnGuide, 키움증권 리서치센터

### HK이노엔 사업부별 연간 매출액 추이 및 전망



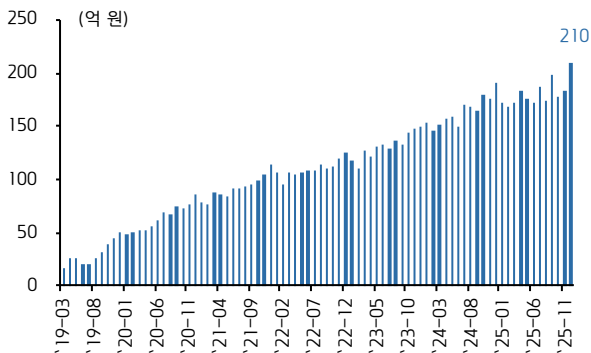
자료: HK이노엔, 키움증권 리서치센터

### 월별 국내 위식도 역류 질환 치료제 시장 추이



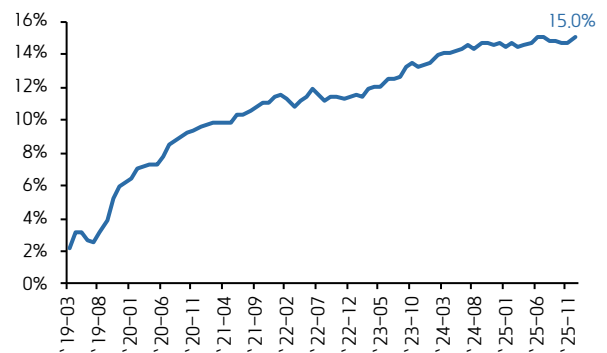
자료: UBIST, 키움증권 리서치센터

### 국내 '케이캡' 월간 처방 데이터



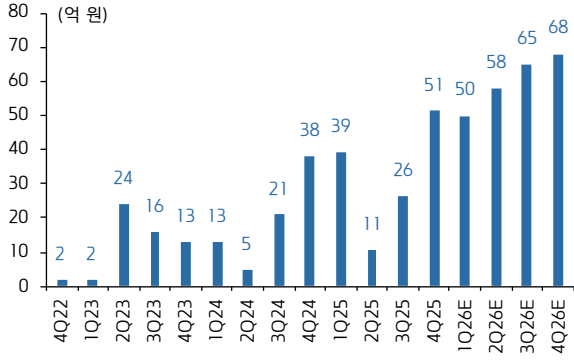
자료: UBIST, 키움증권 리서치센터

### 국내 '케이캡' 월간 시장 점유율 추이



자료: UBIST, 키움증권 리서치센터

분기별 케이캡 완제품 수출 매출액 추이 및 전망



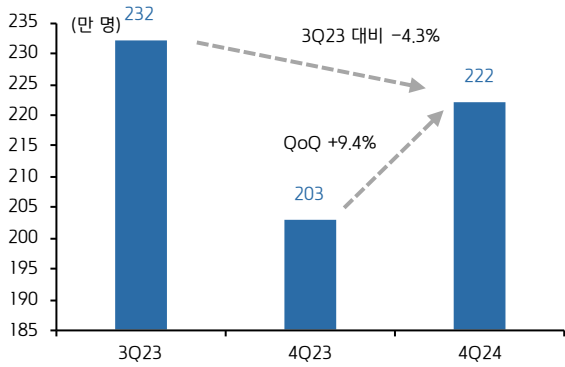
자료: HK이노엔, 키움증권 리서치센터

케이캡 완제품 수출 국가 추이

번호	지역	국가	출시 시기
1	유럽	러시아	품목 허가 승인
2	아시아	몽골	'22-10
3		인도	'25-09
4	동남아	필리핀	'22-11
5		인도네시아	'23-07
6		싱가포르	'23-08
7		말레이시아	'25-05
8		태국	'25-09
9	남미	멕시코	'23-05
10		페루	'23-10
11		칠레	'24-08
12		콜롬비아	'24-10
13		도미니카공화국	'24-11
14		니카라과	
15		온두라스	
16		과테말라	
17		엘살바도르	'25-06
18		파나마	
19		에콰도르	
20		파라과이	품목 허가 승인

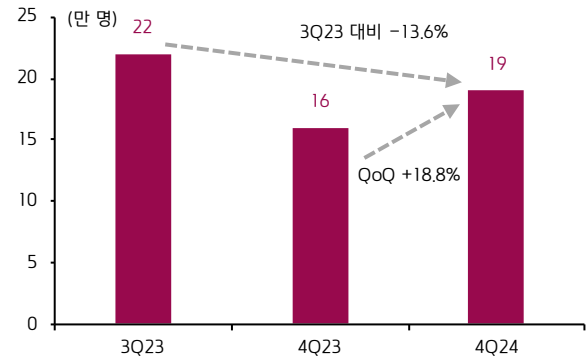
자료: HK이노엔, 키움증권 리서치센터

회복 중인 상급종합병원 환자 수



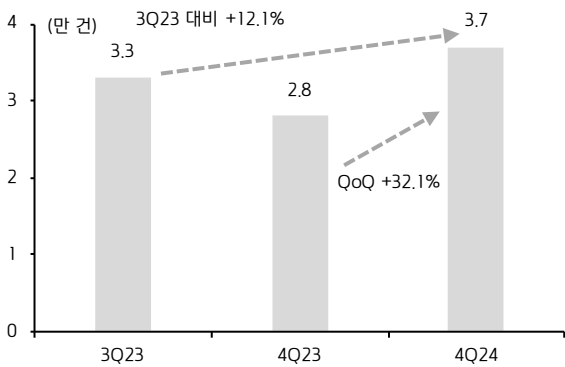
자료: 보건복지부, 키움증권 리서치센터

회복 중인 상급종합병원 입원환자 수



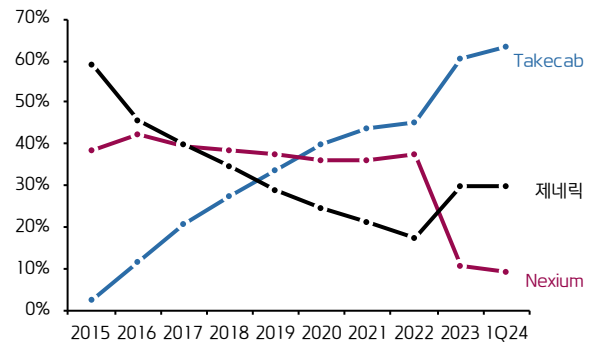
자료: 보건복지부, 키움증권 리서치센터

회복 중인 상급종합병원 중증수술 건수



자료: 보건복지부, 키움증권 리서치센터

일본 위식도 역류 질환 치료제 시장 점유율 추이



주) 매출액 기준

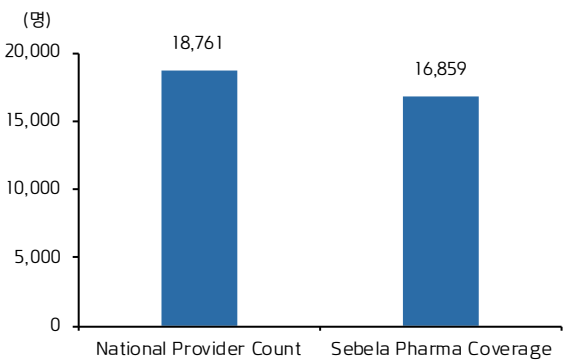
자료: Phathom Pharmaceuticals, 키움증권 리서치센터

미국 'Voquezna' 상업화 업데이트 내용

시기	내용
2019-08	- 헬리코박터파일로리 대상 vonoprazan 병용 요법 FDA로부터 QIDP(인증된 감염병 치료제) 지정 획득
2022-05	- 'Voquezna Dual Pak', 'Voquezna Triple Pak' 헬리코박터파일로리 적응증 허가 획득
2023-01	- 'Voquezna' 비미란성 식도염 3상 'PHALCON-NERD-301' study 성공적인 탐라인 결과 발표
2023-11	- 'Voquezna' 미란성 식도염 적응증 허가 획득
2024-02	- 'Voquezna' 미란성 식도염 적응증 Express Scripts National Formularies 등재
2024-03	- 'Voquezna' D2C 마케팅 캠페인 시작
2024-05	- 'Voquezna' Cigna Healthcare Formulary 등재
2024-07	- 'Voquezna' 비미란성 식도염 적응증 허가 획득
2024-07	- 'Voquezna' CVS Caremark National Formularies 등재
2024-12	- 'Voquezna' Orange Book 특허 등재 정정 청원 제기 (250611 내로 FDA 회신 있을 예정)
2025-06	- FDA의 'Voquezna' Orange Book 특허 등재 정정 청원 수락 의사 표명

자료: Phathom Pharmaceuticals, 키움증권 리서치센터

Sebela Pharma의 미국 공립 위장학 의료 제공자 커버리지



자료: Sebela Pharmaceuticals, 키움증권 리서치센터

‘케이캡’ 미국 파트너사 Sebelo Pharmaceuticals의 소화기계 상업화 파이프라인

**GASTROENTEROLOGY**

SUFLAVE™ (polyethylene glycol 3350, sodium sulfate, potassium chloride, magnesium sulfate, and sodium chloride for oral solution)	+
SUTAB® (sodium sulfate, magnesium sulfate, potassium chloride) Tablets	+
SUPREP® Bowel Prep Kit (sodium sulfate, potassium sulfate and magnesium sulfate) Oral Solution	+
GoLYTELY® (polyethylene glycol 3350 and electrolytes for oral solution)	+

자료: Sebelo Pharmaceuticals, 키움증권 리서치센터

HK이노엔의 '케이캡'(tegoprazan; BLI5100) 미국 파이프라인 비영업 가치 DCF

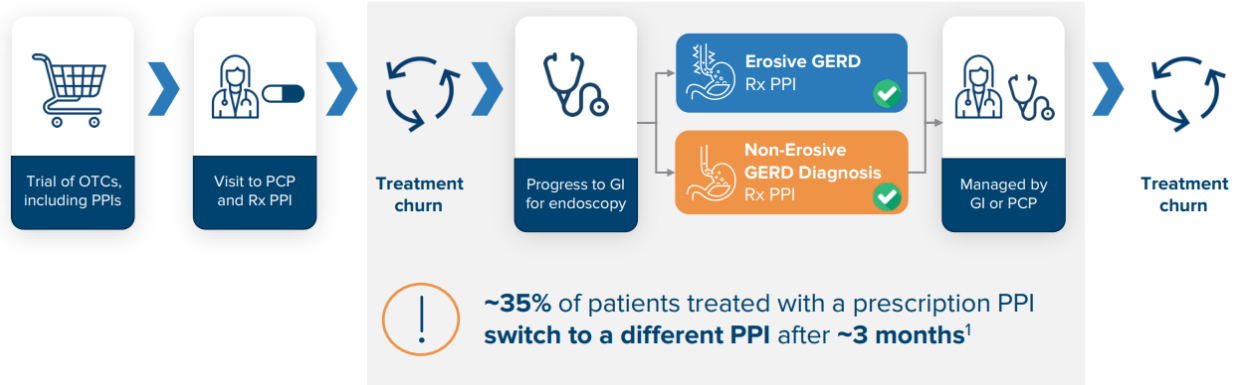
'케이캡'(tegoprazan; BLI5100)	2026E	2027E	2028E	2029E	2030E	2031E	2032E	2033E	2034E	2035E	2036E
'케이캡' 1 정당 WAC(\$)	17.0	17.9	18.7	19.7	20.7	21.7	22.8	13.7	12.3	11.1	6.6
GTN 할인율	69.8%	61.5%	57.5%	53.5%	50.3%	50.0%	50.0%	50.0%	50.0%	50.0%	50.0%
<b>P: '케이캡' 1 정당 NSP(\$)</b>	<b>5.1</b>	<b>6.9</b>	<b>8.0</b>	<b>9.2</b>	<b>10.3</b>	<b>10.8</b>	<b>11.4</b>	<b>6.8</b>	<b>6.2</b>	<b>5.5</b>	<b>3.3</b>
<b>미란성 식도염(EE)</b>											
미국 연간 EE 성인 환자 수(백만 명)	22.1	23.2	24.3	25.5	26.8	28.1	29.5	31.0	32.6	34.2	35.9
의약품 미복용 성인 환자 수(백만 명)	14.3	15.0	15.8	16.6	17.4	18.3	19.2	20.2	21.2	22.2	23.3
의약품 복용 성인 환자 수(백만 명)	7.7	8.1	8.5	8.9	9.4	9.8	10.3	10.9	11.4	12.0	12.6
'케이캡' 시장 침투율	0.5%	1.6%	2.1%	2.5%	3.4%	4.2%	5.0%	5.7%	6.7%	7.9%	9.4%
'케이캡' 복용 환자 후보군(백만 명)	0.0	0.1	0.2	0.2	0.3	0.4	0.5	0.6	0.8	0.9	1.2
국내 EE '케이캡' 치료 용법 (4 주간 1일 1정씩)											
<b>Q: '케이캡' 의약품 판매량(백만 개)</b>	<b>1.1</b>	<b>3.7</b>	<b>5.0</b>	<b>6.3</b>	<b>9.0</b>	<b>11.6</b>	<b>14.5</b>	<b>17.3</b>	<b>21.4</b>	<b>26.5</b>	<b>33.1</b>
<b>'케이캡' EE 매출액(\$mil)</b>	<b>5.6</b>	<b>25.3</b>	<b>39.5</b>	<b>57.7</b>	<b>92.9</b>	<b>125.7</b>	<b>164.9</b>	<b>118.5</b>	<b>131.6</b>	<b>146.6</b>	<b>109.9</b>
YoY		354.6%	56.3%	46.1%	61.0%	35.3%	31.3%	-28.2%	11.1%	11.4%	-25.0%
<b>비미란성 식도염(NERD)</b>											
미국 연간 NERD 성인 환자 수(백만 명)	49.6	52.1	54.7	57.4	60.3	63.3	66.5	69.8	73.3	77.0	80.8
의약품 미복용 성인 환자 수(백만 명)	33.1	34.7	36.5	38.3	40.2	42.2	44.3	46.5	48.9	51.3	53.9
의약품 복용 성인 환자 수(백만 명)	16.5	17.4	18.2	19.1	20.1	21.1	22.2	23.3	24.4	25.7	26.9
'케이캡' 시장 침투율	0.5%	1.6%	2.1%	2.5%	3.4%	4.2%	5.0%	5.7%	6.7%	7.9%	9.4%
'케이캡' 복용 환자 후보군(백만 명)	0.1	0.3	0.4	0.5	0.7	0.9	1.1	1.3	1.6	2.0	2.5
국내 NERD '케이캡' 치료 용법 (4 주간 1일 1정씩)											
<b>Q: '케이캡' 의약품 판매량(백만 개)</b>	<b>2.3</b>	<b>7.9</b>	<b>10.6</b>	<b>13.5</b>	<b>19.4</b>	<b>24.8</b>	<b>31.0</b>	<b>37.1</b>	<b>45.8</b>	<b>56.7</b>	<b>70.9</b>
<b>'케이캡' NERD 매출액(\$mil)</b>	<b>11.9</b>	<b>54.1</b>	<b>84.6</b>	<b>123.6</b>	<b>199.0</b>	<b>269.3</b>	<b>353.4</b>	<b>253.8</b>	<b>281.9</b>	<b>314.2</b>	<b>235.5</b>
YoY		354.6%	56.3%	46.1%	61.0%	35.3%	31.3%	-28.2%	11.1%	11.4%	-25.0%
<b>'케이캡' 합산 매출액(\$mil)</b>	<b>17.5</b>	<b>79.4</b>	<b>124.1</b>	<b>181.3</b>	<b>291.9</b>	<b>394.9</b>	<b>518.3</b>	<b>372.3</b>	<b>413.5</b>	<b>460.8</b>	<b>345.4</b>
YoY		354.6%	56.3%	46.1%	61.0%	35.3%	31.3%	-28.2%	11.1%	11.4%	-25.0%
<b>'케이캡' 합산 매출액(십억 원)</b>	<b>23.9</b>	<b>108.8</b>	<b>170.0</b>	<b>248.4</b>	<b>399.9</b>	<b>541.1</b>	<b>710.1</b>	<b>510.0</b>	<b>566.5</b>	<b>631.3</b>	<b>473.2</b>
YoY		354.6%	56.3%	46.1%	61.0%	35.3%	31.3%	-28.2%	11.1%	11.4%	-25.0%
원/달러 환율	1,370	1,370	1,370	1,370	1,370	1,370	1,370	1,370	1,370	1,370	1,370
수령 로열티 가정(십억 원; 10.0%)	2.4	10.9	17.0	24.8	40.0	54.1	71.0	51.0	56.7	63.1	47.3
법인세율(22.4%)											
세후 수령 로열티(십억 원)	1.9	8.4	13.2	19.3	31.0	42.0	55.1	39.6	44.0	49.0	36.7
WACC(4.8%)											
현재화(십억 원)	1.7	7.3	10.9	15.2	23.4	30.2	37.9	26.0	27.5	29.2	20.9
<b>'26~'36년 '케이캡' 미국 파이프라인 가치(십억 원)</b>	<b>230.4</b>										
영구성장률(-5.0%)											
'37년 이후 잔존 가치(십억 원)											356.0
<b>잔존 가치 현재화(십억 원)</b>	<b>202.8</b>										
<b>'케이캡' 미국 파이프라인 가치(십억 원)</b>	<b>433.2</b>										

자료: 키움증권 리서치센터

일반적인 위식도 역류 질환 환자 치료 방식(일반의약품 PPI 등 → 처방약 PPI → 전문의 방문)

### Typical GERD patient journey highlights current dissatisfaction

Erosive & Non-Erosive GERD patient journeys are similar; both include multiple lines of PPI therapy



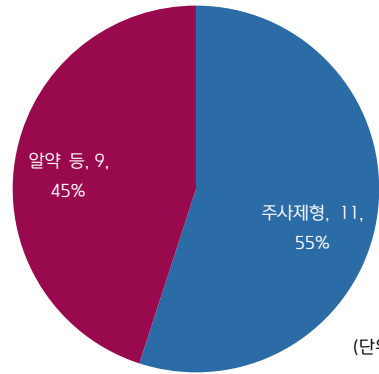
자료: Phathom Pharmaceuticals, 키움증권 리서치센터

중국 '타이신판' 상업화 업데이트 내용

시기	내용
2015-01	- 뤄신제약(Luoxin Pharma)에 \$95M 규모로 기술 이전
2022-04	- '타이신판' 이름으로 중국 NMPA 미란성 식도염 적응증 허가 획득
2022-05	- '타이신판' 중국 현지 정식 출시
2023-01	- 미란성 식도염 적응증 NRDL(국가 보험 의약품 목록) 등재 성공
2023-03	- 미란성 식도염 보험 적용 시작
2023-11	- 2 번째 적응증 십이지장궤양증 적응증 NMAP 허가 획득
2024-10	- 3 번째 적응증 헬리코박터파일로리 적응증 NMPA 허가 획득
2025-01	- 십이지장궤양 적응증 보험 적용 시작
2025-07	- 중국 저장성 3 차 병원 채택률 증가 중
2025-09	- 헬리코박터 파일로리 제균 요법 NRDL 보험 등재 신청
2026-01	- 헬리코박터 파일로리 제균 요법 보험 적용 시작

자료: Luoxin Pharmaceuticals, HK이노엔, 언론보도, 키움증권 리서치센터

중국 산(acid) 억제제 시장 규모



(단위: 십억 위안)

자료: Luoxin Pharmaceuticals, 키움증권 리서치센터

주사제형 '케이캡' LX22001 중국 임상 개시 허가

序号	受理号	药品名称	申请人名称	适应症	注册分类
1	CXHL2401424	注射液LX22001	山东罗欣药业集团股份有限公司, 罗欣药业(上海)有限公司	预防重症急性应激性溃疡出血	2.1,2,2.2,4
2	CXHL2401423	注射液LX22001	山东罗欣药业集团股份有限公司, 罗欣药业(上海)有限公司	预防重症急性应激性溃疡出血	2.1,2,2.2,4
3	CXHL2400380	注射液LX22001	山东罗欣药业集团股份有限公司, 罗欣药业(上海)有限公司	消化性溃疡出血	2.1,2,2.2,4
4	CXHL2400379	注射液LX22001	山东罗欣药业集团股份有限公司, 罗欣药业(上海)有限公司	消化性溃疡出血	2.1,2,2.2,4
5	CXHL2400378	注射液LX22001	山东罗欣药业集团股份有限公司, 罗欣药业(上海)有限公司	本品可作为当口服疗法不适用时, 用于下列病症的替代疗法: 反流性食管炎, 十二指肠溃疡。	2.1,2.2
6	CXHL2400377	注射液LX22001	山东罗欣药业集团股份有限公司, 罗欣药业(上海)有限公司	本品可作为当口服疗法不适用时, 用于下列病症的替代疗法: 反流性食管炎, 十二指肠溃疡。	2.1,2.2

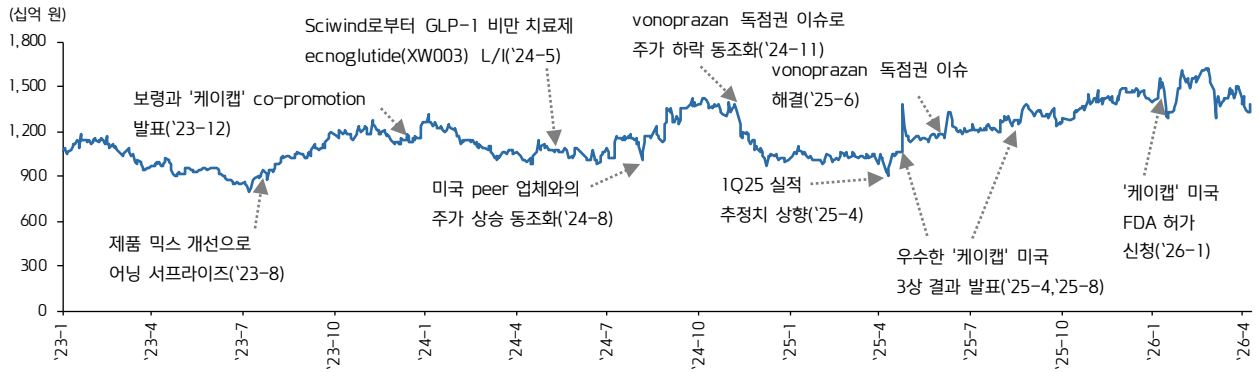
자료: Luoxin Pharmaceuticals, 키움증권 리서치센터

중국 P-CAB 허가 의약품 목록

허가일자	기업명	제품명	성분명	적응증	주요 내용
'19-12	Takeda(일본)	Takecab	vonoprazan	미란성 식도염(EE), 유지 용법, 헬리코박터 파일로리균 (H.pylori)	- 보험 급여 등재는 EE 만 적용됨
'22-04	Luoxin Pharmaceuticals(중국) HK 이노엔(한국)	타이신잔(泰欣赞) (=케이캡)	tegoprazan	미란성 식도염(EE)	- 151022 \$95.3M(1,143 억 원) 규모 L/O - '17년 1상 시작 - '20년 말 허가 신청 후 2년 4개월 만에 허가 획득 - '22년 4월 허가 획득 15일 만에 바로 제품 출시 - '22년 12월 보험 급여 등재(230301 적용 시작) - '25년 1월 보험 급여 NRDL 갱신 성공 (보험가 4.15 위안 = 약 830 원)
'23-02	Fosun Pharmaceuticals(중국) Carephar Pharmaceuticals(중국)	H008	keverprazan (=carenoprazan)	미란성 식도염(EE), 십이지장궤양(DU)	- '21년 9월 허가 신청 후 1년 5개월 만에 허가 획득 - '22년 9월 Fosun Pharma 에 글로벌 판권 L/O - 보험 급여 등재는 EE, DU 둘 다 적용됨 (보험가 5.68 위안 = 약 1,130 원)
'23-11	Luoxin Pharmaceuticals(중국) HK 이노엔(한국)	타이신잔(泰欣赞) (=케이캡)	tegoprazan	십이지장궤양(DU)	- '24년 11월 보험 급여 NRDL 등재 신청 - '25년 1월 보험 급여 NRDL 등재 성공
2024-10-22	Luoxin Pharmaceuticals(중국) HK 이노엔(한국)	타이신잔(泰欣赞) (=케이캡)	tegoprazan	헬리코박터 파일로리균 (H.pylori)	- '23년 12월 허가 신청 후 10개월 만에 허가 획득 - '25년 9월 보험 급여 NRDL 등재 신청
2024-12-04	SPH Sine Pharmaceutical(중국) Jiangsu Sinorda Biomedicine(중국) Cinclus Pharma(스웨덴)	X842	linaprazan	위식도 역류 질환	- '23년 2월 허가 신청 후 1년 10개월 만에 허가 획득 - Cinclus ▶ Sinorda ▶ SPH Sine 의 sub L/O 구조 - '25년 상업화 과정 진행 중
2025-09-02	양쯔강제약(중국) 대웅제약(한국)	펙수클루	fexuprazan	미란성 식도염(EE)	- 210317 \$339.5M(3,802 억 원) 규모 L/O - 230626 허가 신청 후 2년 3개월 만에 허가 획득 - 240314 양쯔강제약과 변경 계약 체결
-	Livzon Pharmaceuticals(중국) 온코닉테라퓨틱스(한국)	자큐보(JP-1366)	zastaprazan	미란성 식도염(EE)	- 230310 \$127.5M(1,670 억 원) 규모 L/O - '24년 12월 3상 시작 후 '25년 8월 종료 - 허가 신청 완료

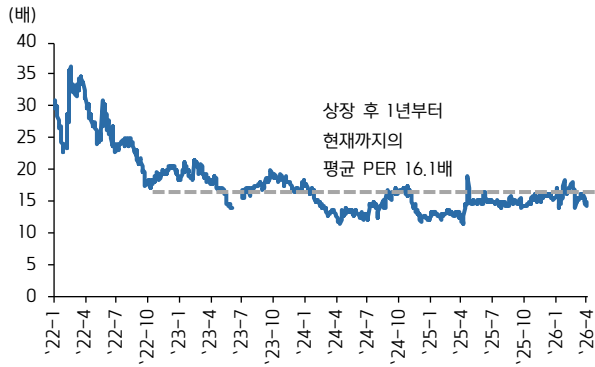
자료: 각 사, 전자공시, 언론보도, 키움증권 리서치센터

HK이노엔 시가총액 추이 분석



자료: FnGuide, HK이노엔, 언론보도, 키움증권 리서치센터

HK이노엔 12개월 선행 PER 추이



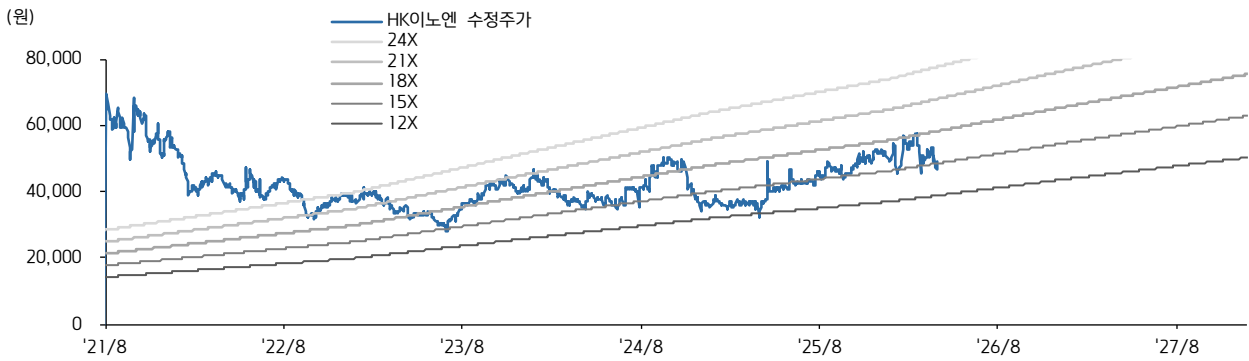
자료: FnGuide, HK이노엔, 언론보도, 키움증권 리서치센터

HK이노엔 목표주가 산정 내용

2026E EPS	3,090 원
목표 PER	20.0 배
A: 주당 영업 가치 (= 1 조 6,952 억 원)	61,642 원
B: 주당 '케이캡' 미국 비영업 가치 (= 4,332 억 원)	15,291 원
C: 순차입금 (= 3,022 억 원)	10,667 원
A+B-C: 합산 목표 주가	66,265 원
조정	66,000 원
현재 주가	48,050 원
상승 여력	37.4%

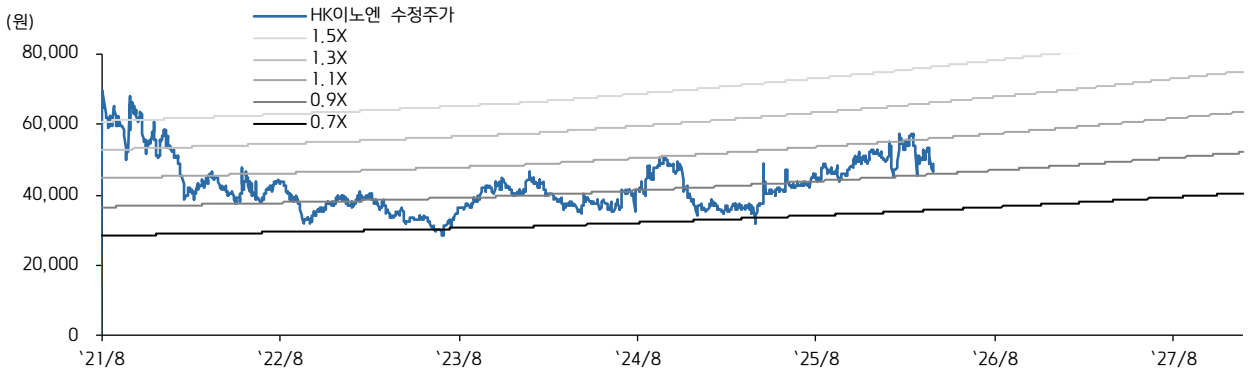
자료: 키움증권 리서치센터

HK이노엔 12개월 선행 PER BAND CHART



자료: FnGuide, HK이노엔, 키움증권 리서치센터

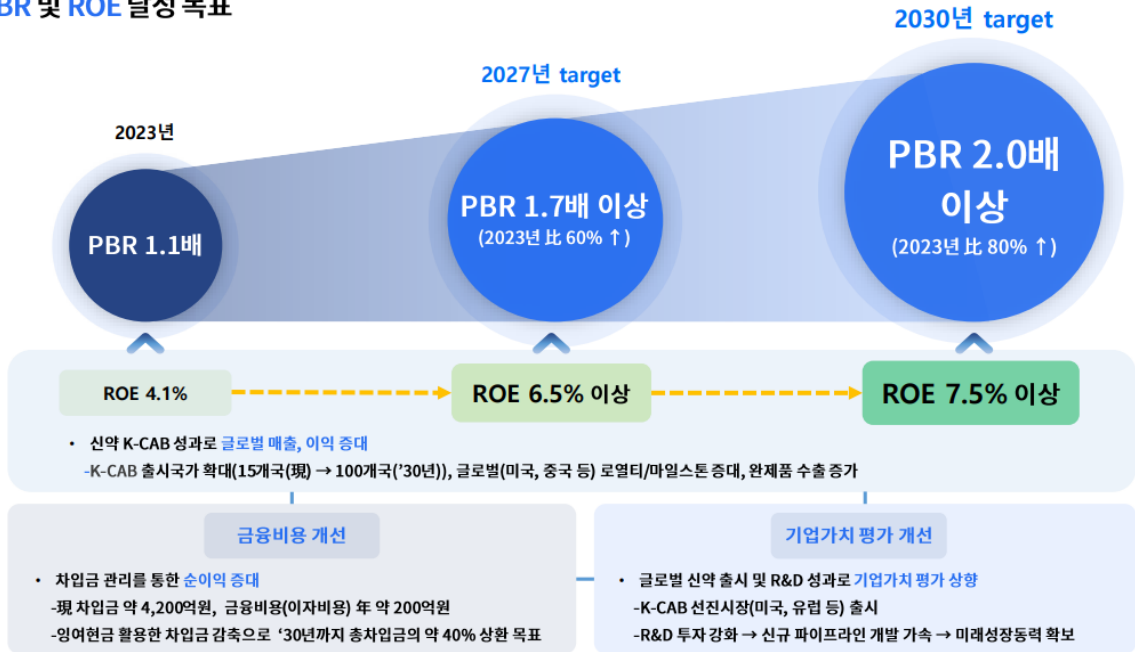
HK이노엔 12개월 선행 PBR BAND CHART



자료: FnGuide, HK이노엔, 키움증권 리서치센터

HK이노엔 중장기 PBR 및 ROE 달성 목표

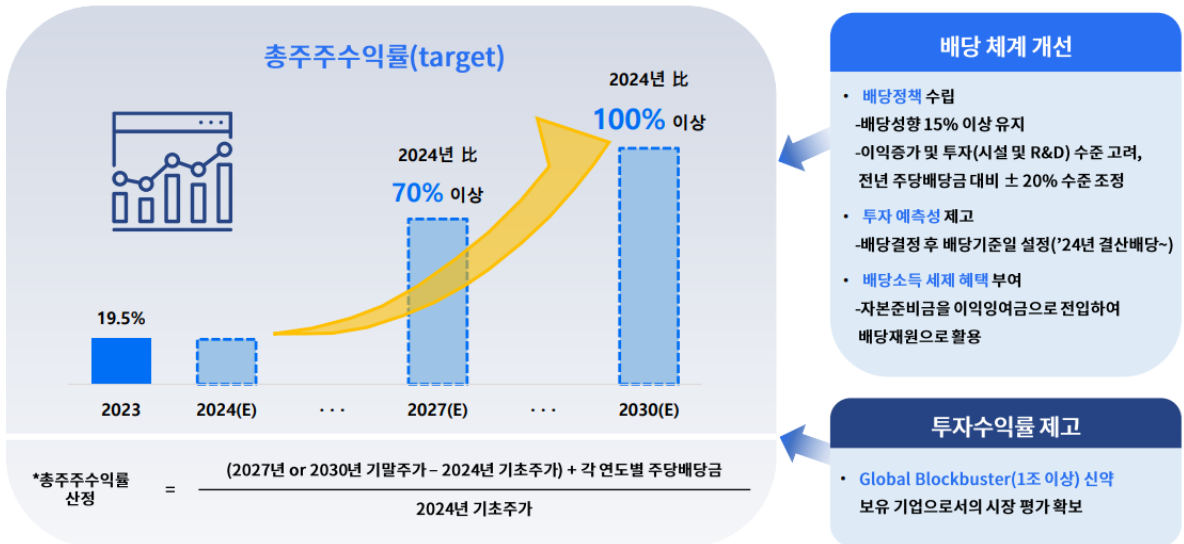
중장기 PBR 및 ROE 달성 목표



자료: HK이노엔, 키움증권 리서치센터

HK이노엔 중장기 총주주수익률(TSR) 달성 목표

중장기 총주주수익률(TSR) 달성 목표



자료: HK이노엔, 키움증권 리서치센터

포괄손익계산서

(단위: 십억 원)

12월 결산, IFRS 별도	2024A	2025A	2026F	2027F	2028F
<b>매출액</b>	897.1	1,063.2	1,159.8	1,271.0	1,386.2
매출원가	462.1	575.5	611.6	665.3	720.4
<b>매출총이익</b>	435.1	487.6	548.2	605.7	665.8
판관비	346.8	376.8	421.8	460.9	504.2
<b>영업이익</b>	88.2	110.9	126.4	144.9	161.6
<b>EBITDA</b>	128.0	156.6	171.8	185.0	197.1
<b>영업외손익</b>	-16.5	-19.6	-14.2	-11.9	-9.4
이자수익	3.0	2.8	4.9	7.2	9.8
이자비용	14.7	15.6	15.6	15.6	15.6
외환관련이익	2.4	2.6	2.3	2.3	2.3
외환관련손실	1.8	3.7	3.1	3.1	3.1
종속 및 관계기업손익	0.0	0.3	0.3	0.3	0.3
기타	-5.4	-6.0	-3.0	-3.0	-3.1
<b>법인세차감전이익</b>	71.7	91.3	112.2	133.0	152.3
법인세비용	10.2	15.6	24.7	29.3	33.5
계속사업손익	61.6	75.7	87.5	103.7	118.8
<b>당기순이익</b>	61.6	75.7	87.5	103.7	118.8
<b>지배주주순이익</b>	61.6	75.7	87.5	103.7	118.8
<b>증감율 및 수익성 (%)</b>					
매출액 증감율	8.2	18.5	9.1	9.6	9.1
영업이익 증감율	33.8	25.7	14.0	14.6	11.5
EBITDA 증감율	22.3	22.3	9.7	7.7	6.5
지배주주순이익 증감율	30.5	22.9	15.6	18.5	14.6
EPS 증감율	30.8	22.9	15.6	18.5	14.5
매출총이익율(%)	48.5	45.9	47.3	47.7	48.0
영업이익율(%)	9.8	10.4	10.9	11.4	11.7
EBITDA Margin(%)	14.3	14.7	14.8	14.6	14.2
지배주주순이익율(%)	6.9	7.1	7.5	8.2	8.6

현금흐름표

(단위: 십억 원)

12월 결산, IFRS 별도	2024A	2025A	2026F	2027F	2028F
<b>영업활동 현금흐름</b>	105.9	162.0	139.1	149.1	161.2
당기순이익	61.6	75.7	87.5	103.7	118.8
비현금항목의 가감	73.4	90.4	91.5	88.4	85.5
유형자산감가상각비	29.4	35.3	35.1	30.7	26.9
무형자산감가상각비	10.3	10.5	10.3	9.4	8.5
지분법평가손익	0.0	-0.3	0.0	0.0	0.0
기타	33.7	44.9	46.1	48.3	50.1
영업활동자산부채증감	-19.1	5.7	-4.5	-5.4	-3.7
매출채권및기타채권의감소	28.9	-21.4	-14.3	-16.4	-17.0
재고자산의감소	-35.7	9.3	-15.3	-17.6	-18.2
매입채무및기타채무의증가	-2.0	20.9	25.1	28.6	31.6
기타	-10.3	-3.1	0.0	0.0	-0.1
기타현금흐름	-10.0	-9.8	-35.4	-37.6	-39.4
<b>투자활동 현금흐름</b>	-130.0	-171.4	14.3	14.1	14.0
유형자산의 취득	-116.8	-74.5	0.0	0.0	0.0
유형자산의 처분	0.1	0.3	0.0	0.0	0.0
무형자산의 순취득	-9.0	-11.8	0.0	0.0	0.0
투자자산의감소(증가)	0.8	-75.7	-4.0	-4.0	-4.0
단기금융자산의감소(증가)	-3.7	-31.3	-3.4	-3.6	-3.8
기타	-1.4	21.6	21.7	21.7	21.8
<b>재무활동 현금흐름</b>	-38.3	55.5	-31.2	-31.2	-31.2
차입금의 증가(감소)	-9.4	85.0	0.0	0.0	0.0
자본금, 자본잉여금의 증가(감소)	0.0	0.0	0.0	0.0	0.0
자기주식처분(취득)	0.0	0.0	0.0	0.0	0.0
배당금지급	-5.7	-9.9	-11.6	-11.6	-11.6
기타	-23.2	-19.6	-19.6	-19.6	-19.6
기타현금흐름	0.0	-0.1	-1.5	-1.5	-1.5
<b>현금 및 현금성자산의 순증가</b>	-62.4	46.0	120.7	130.5	142.5
기초현금 및 현금성자산	107.7	45.4	91.4	212.1	342.6
기말현금 및 현금성자산	45.4	91.4	212.1	342.6	485.1

자료: 키움증권 리서치센터

재무상태표

(단위: 십억 원)

12월 결산, IFRS 별도	2024A	2025A	2026F	2027F	2028F
<b>유동자산</b>	385.5	486.3	639.9	808.1	989.6
현금 및 현금성자산	45.4	91.4	212.1	342.6	485.1
단기금융자산	36.9	68.2	71.6	75.1	78.9
매출채권 및 기타채권	124.1	156.8	171.1	187.5	204.4
재고자산	177.4	168.1	183.4	201.0	219.2
기타유동자산	1.7	1.8	1.7	1.9	2.0
<b>비유동자산</b>	1,504.1	1,610.6	1,569.2	1,533.0	1,501.5
투자자산	24.3	100.0	103.9	107.9	111.9
유형자산	377.9	404.2	369.1	338.3	311.4
무형자산	1,071.0	1,069.5	1,059.2	1,049.8	1,041.3
기타비유동자산	30.9	36.9	37.0	37.0	36.9
<b>자산총계</b>	1,889.6	2,096.9	2,209.1	2,341.1	2,491.1
<b>유동부채</b>	464.0	592.6	617.7	646.3	677.8
매입채무 및 기타채무	177.5	213.3	238.4	267.0	298.6
단기금융부채	272.6	362.8	362.8	362.8	362.8
기타유동부채	13.9	16.5	16.5	16.5	16.4
<b>비유동부채</b>	174.2	176.0	176.0	176.0	176.0
장기금융부채	166.3	159.6	159.6	159.6	159.6
기타비유동부채	7.9	16.4	16.4	16.4	16.4
<b>부채총계</b>	638.2	768.5	793.6	822.2	853.8
<b>지배자본</b>	1,251.4	1,328.4	1,415.6	1,518.9	1,637.3
자본금	14.5	14.5	14.5	14.5	14.5
자본잉여금	466.1	466.1	466.1	466.1	466.1
기타자본	0.2	0.2	0.2	0.2	0.2
기타포괄손익누계액	563.0	572.9	584.1	595.3	606.6
이익잉여금	207.7	274.8	350.8	442.9	550.0
비지배자본	0.0	0.0	0.0	0.0	0.0
<b>자본총계</b>	1,251.4	1,328.4	1,415.6	1,518.9	1,637.3

투자지표

(단위: 원, %, 배)

12월 결산, IFRS 별도	2024A	2025A	2026F	2027F	2028F
<b>주당지표(원)</b>					
EPS	2,174	2,672	3,090	3,661	4,193
BPS	44,172	46,890	49,967	53,615	57,794
CFPS	4,766	5,861	6,319	6,783	7,210
DPS	350	410	410	410	410
<b>주기배수(배)</b>					
PER	16.5	18.5	15.8	13.4	11.7
PER(최고)	23.9	20.3	19.0		
PER(최저)	15.8	11.8	14.5		
PBR	0.81	1.05	0.98	0.91	0.85
PBR(최고)	1.18	1.16	1.17		
PBR(최저)	0.78	0.67	0.90		
PSR	1.13	1.31	1.20	1.09	1.00
PCFR	7.5	8.4	7.7	7.2	6.8
EV/EBITDA	10.7	11.2	9.5	8.1	6.8
<b>주요비율(%)</b>					
배당성향(% , 보통주, 현금)	16.1	15.3	13.3	11.2	9.8
배당수익률(% , 보통주, 현금)	1.0	0.8	0.8	0.8	0.8
ROA	3.3	3.8	4.1	4.6	4.9
ROE	5.0	5.9	6.4	7.1	7.5
ROIC	4.5	6.3	6.3	7.3	8.4
매출채권회전율	6.6	7.6	7.1	7.1	7.1
재고자산회전율	5.6	6.2	6.6	6.6	6.6
부채비율	51.0	57.9	56.1	54.1	52.1
순차입금비율	28.5	27.3	16.9	6.9	-2.5
이자보상배율	6.0	7.1	8.1	9.3	10.3
<b>총차입금</b>	438.9	522.3	522.3	522.3	522.3
<b>순차입금</b>	356.7	362.8	238.7	104.6	-41.7
<b>EBITDA</b>	128.0	156.6	171.8	185.0	197.1
<b>FCF</b>	-35.8	65.3	139.5	147.7	157.9

Compliance Notice

- 당사는 4월 9일 현재 'HK이노엔(195940)' 발행주식을 1% 이상 보유하고 있지 않습니다.
- 당사는 동 자료를 기관투자자 또는 제3자에게 사전 제공한 사실이 없습니다.
- 동 자료의 금융투자분석사는 자료 작성일 현재 동 자료상에 언급된 기업들의 금융투자상품 및 권리를 보유하고 있지 않습니다.
- 동 자료에 게시된 내용들은 본인의 의견을 정확하게 반영하고 있으며, 외부의 부당한 압력이나 간섭없이 작성되었음을 확인합니다.

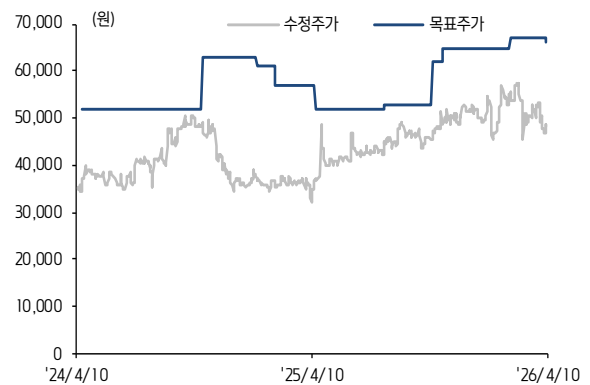
고지사항

- 본 조사분석자료는 당사의 리서치센터가 신뢰할 수 있는 자료 및 정보로부터 얻은 것이나, 당사가 그 정확성이나 완전성을 보장할 수 없고, 통지 없이 의견이 변경될 수 있습니다.
- 본 조사분석자료는 유가증권 투자를 위한 정보제공을 목적으로 당사 고객에게 배포되는 참고자료로서, 유가증권의 종류, 종목, 매매의 구분과 방법 등에 관한 의사결정은 전적으로 투자자 자신의 판단과 책임하에 이루어져야 하며, 당사는 본 자료의 내용에 의거하여 행해진 일체의 투자행위 결과에 대하여 어떠한 책임도 지지 않으며 법적 분쟁에서 증거로 사용될 수 없습니다.
- 본 조사 분석자료를 무단으로 인용, 복제, 전시, 배포, 전송, 편집, 번역, 출판하는 등의 방법으로 저작권을 침해하는 경우에는 관련법에 의하여 민·형사상 책임을 지게 됩니다.

투자의견 변동내역 (2개년)

종목명	일자	투자의견	목표주가	목표 가격 대상 사업	과리율(%)	
					평균 주가대비	최고 주가대비
HK이노엔	2024-04-18	Buy(Maintain)	52,000원	6개월	-26.28	-22.69
(195940)	2024-05-02	Buy(Maintain)	52,000원	6개월	-28.29	-22.69
	2024-07-09	Buy(Maintain)	52,000원	6개월	-20.85	-2.88
	2024-10-21	Buy(Maintain)	63,000원	6개월	-36.10	-21.27
	2025-01-14	Buy(Maintain)	61,000원	6개월	-40.57	-38.77
	2025-02-12	Buy(Maintain)	57,000원	6개월	-36.66	-34.04
	2025-04-15	Buy(Maintain)	52,000원	6개월	-19.37	-5.96
	2025-07-31	Buy(Maintain)	53,000원	6개월	-13.18	-7.36
	2025-10-13	Buy(Maintain)	62,000원	6개월	-22.60	-17.26
	2025-10-30	Buy(Maintain)	65,000원	6개월	-21.94	-15.69
	2026-01-16	Buy(Maintain)	65,000원	6개월	-21.48	-12.15
	2026-02-11	Buy(Maintain)	67,000원	6개월	-22.48	-14.03
	2026-04-10	Buy(Maintain)	66,000원	6개월		

목표주가 추이 (2개년)



\*주가는 수정주가를 기준으로 과리율을 산출하였음.

투자의견 및 적용기준

기업	적용기준(6개월)
Buy(매수)	시장대비 +20% 이상 주가 상승 예상
Outperform(시장수익률 상회)	시장대비 +10~+20% 주가 상승 예상
Marketperform(시장수익률)	시장대비 +10~-10% 주가 변동 예상
Underperform(시장수익률 하회)	시장대비 -10~-20% 주가 하락 예상
Sell(매도)	시장대비 -20% 이하 주가 하락 예상

업종	적용기준(6개월)
Overweight (비중확대)	시장대비 +10% 이상 초과수익 예상
Neutral (중립)	시장대비 +10~-10% 변동 예상
Underweight (비중축소)	시장대비 -10% 이상 초과하락 예상

투자등급 비율 통계 (2025/04/01~2026/03/31)

매수	중립	매도
96.04%	3.96%	0.00%